

BOLETIM EPIDEMIOLÓGICO MENSAL

COVID-19: Doença Causada pelo coronavírus SARS-CoV-2

Setembro – Semanas Epidemiológicas 36 a 39 de 2022

CENÁRIO DA COVID-19 EM RIO GRANDE

RESUMO GERAL

CASOS CONFIRMADOS

40.290

+202

CASOS NOTIFICADOS

273.361

+2.748

CASOS RECUPERADOS

39.536

+332

TAXA DE TRANSMISSÃO COVID -19 (RT)*

1,2

-0,36

ÓBITOS

689

+1

INTERNADOS COVID+

49

-28

CASOS ATIVOS

335

-1.176

TAXA DE LETALIDADE

0,99%

-0,18%

*OBSERVAÇÃO

O RT determina a velocidade de propagação do vírus, expressando a aceleração do contágio:

RT < 1 = Redução de Contágio

RT = 1 = Estabilidade

RT > 1 = Crescimento de contágio

OBSERVAÇÃO

Diariamente as informações vão sendo qualificadas, o que pode divergir dos boletins diários ou dos boletins semanais anteriores

SECRETARIA DE MUNICÍPIO DA SAÚDE
Superintendência de Vigilância em Saúde



Prefeitura Municipal
do RIO GRANDE



Programa
GeoSaúde



BOLETIM EPIDEMIOLÓGICO MENSAL

COVID-19: Doença Causada pelo coronavírus SARS-CoV-2

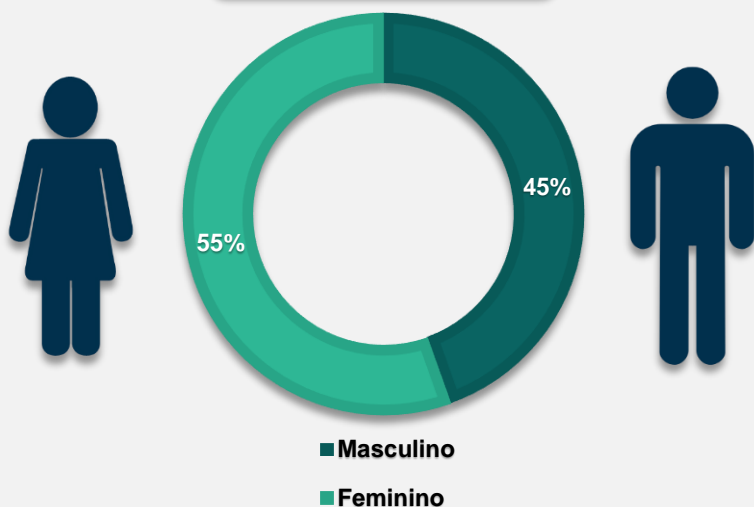
Setembro – Semanas Epidemiológicas 36 a 39 de 2022

CENÁRIO DA COVID-19

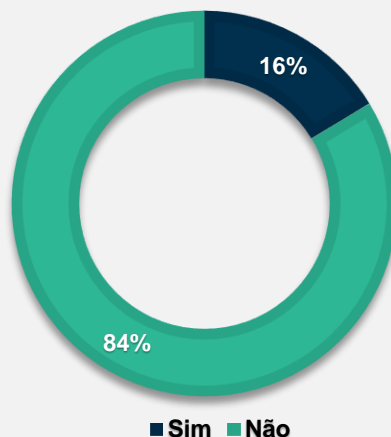
EM RIO GRANDE

PERFIL EPIDEMIOLÓGICO DOS CASOS CONFIRMADOS

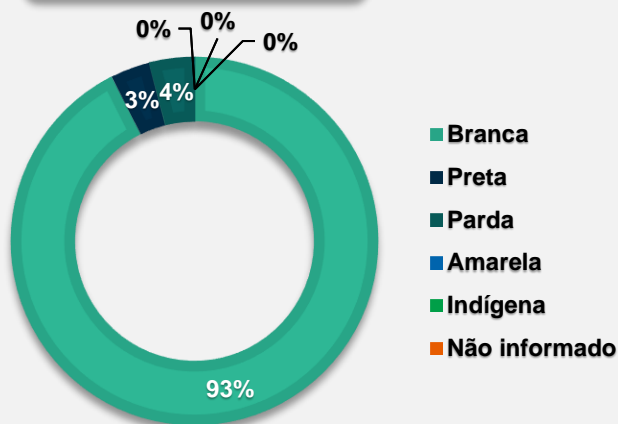
POR GÊNERO



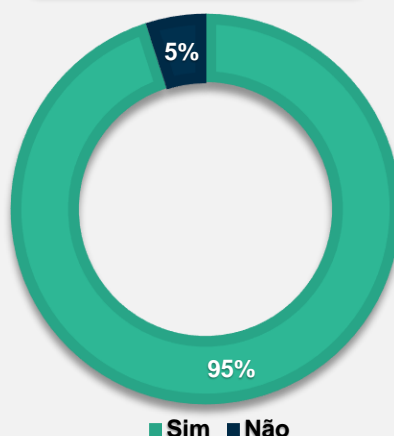
COMORBIDADES*



POR RAÇA/ETNIA



SINTOMAS



* OBSERVAÇÃO

* Doença ou condições de saúde que podem afetar a evolução da COVID-19

SECRETARIA DE MUNICÍPIO DA SAÚDE
Superintendência de Vigilância em Saúde




Prefeitura Municipal
do RIO GRANDE



INSTITUTO
FEDERAL
Rio Grande
do Sul

Programa
GeoSaúde



BOLETIM EPIDEMIOLÓGICO MENSAL

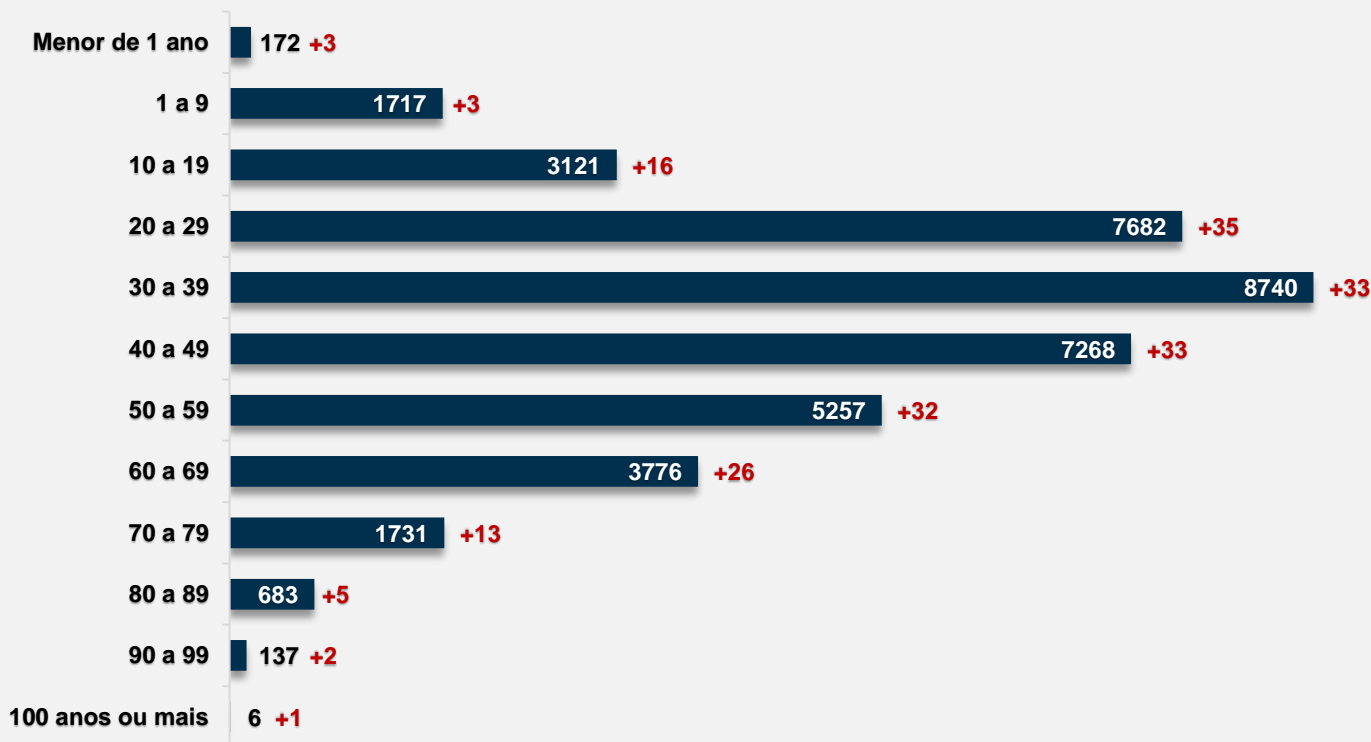
COVID-19: Doença Causada pelo coronavírus SARS-CoV-2

Setembro – Semanas Epidemiológicas 36 a 39 de 2022

CENÁRIO DA COVID-19 EM RIO GRANDE

PERFIL EPIDEMIOLÓGICO DOS CASOS CONFIRMADOS

POR FAIXA ETÁRIA



LEGENDA

+ NÚMERO: INCIDÊNCIA

MÉDIA DE IDADE

43,44 ANOS

SECRETARIA DE MUNICÍPIO DA SAÚDE
Superintendência de Vigilância em Saúde



Prefeitura Municipal
do RIO GRANDE



INSTITUTO
FEDERAL
Rio Grande
do Sul

Programa
GeoSaúde



BOLETIM EPIDEMIOLÓGICO MENSAL

COVID-19: Doença Causada pelo coronavírus SARS-CoV-2

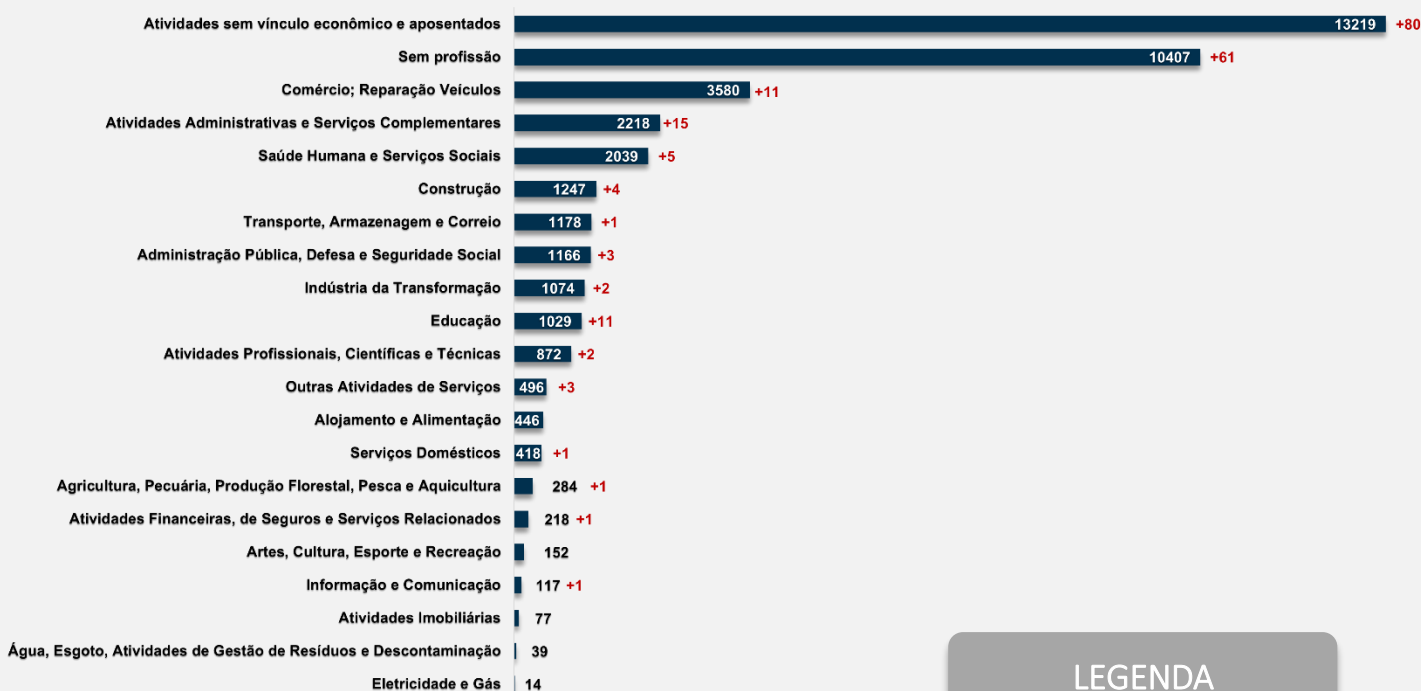
Setembro – Semanas Epidemiológicas 36 a 39 de 2022

CENÁRIO DA COVID-19

EM RIO GRANDE

PERFIL EPIDEMIOLÓGICO DOS CASOS CONFIRMADOS

POR ATIVIDADE ECONÔMICA*



LEGENDA

+ NÚMERO: INCIDÊNCIA

*OBSERVAÇÃO

O ramo de cada atividade foi extraída da tabela CNAE - Classificação Nacional de Atividades Econômicas


SECRETARIA DE MUNICÍPIO DA SAÚDE
Superintendência de Vigilância em Saúde



Prefeitura Municipal
do RIO GRANDE



Programa
GeoSaúde



BOLETIM EPIDEMIOLÓGICO MENSAL

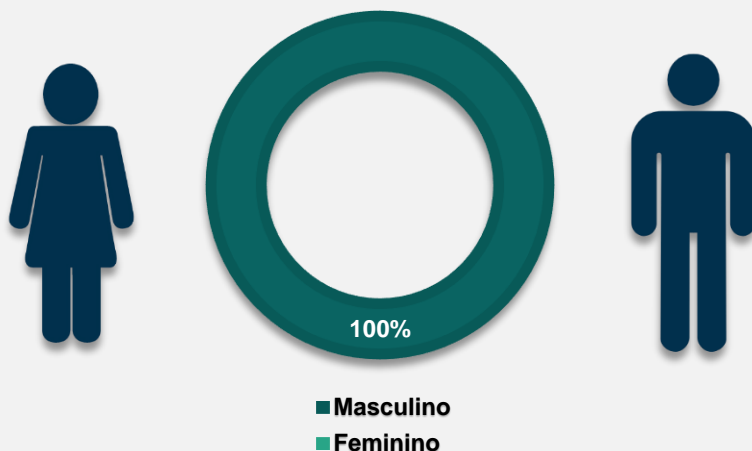
COVID-19: Doença Causada pelo coronavírus SARS-CoV-2

Setembro – Semanas Epidemiológicas 36 a 39 de 2022

CENÁRIO DA COVID-19 EM RIO GRANDE

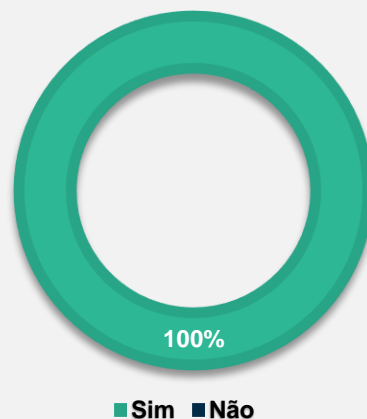
PERFIL EPIDEMIOLÓGICO DOS ÓBITOS CONFIRMADOS

POR GÊNERO



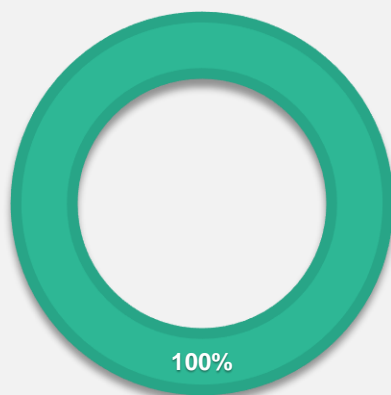
COMORBIDADES*

*Doença ou condições de saúde que podem afetar a evolução da COVID-19



POR RAÇA/ETNIA

- Branca
- Parda
- Preta
- Amarela
- Indígena
- Não informado



SECRETARIA DE MUNICÍPIO DA SAÚDE
Superintendência de Vigilância em Saúde



Prefeitura Municipal
do RIO GRANDE



INSTITUTO
FEDERAL
Rio Grande
do Sul

Programa
GeoSaúde



BOLETIM EPIDEMIOLÓGICO MENSAL

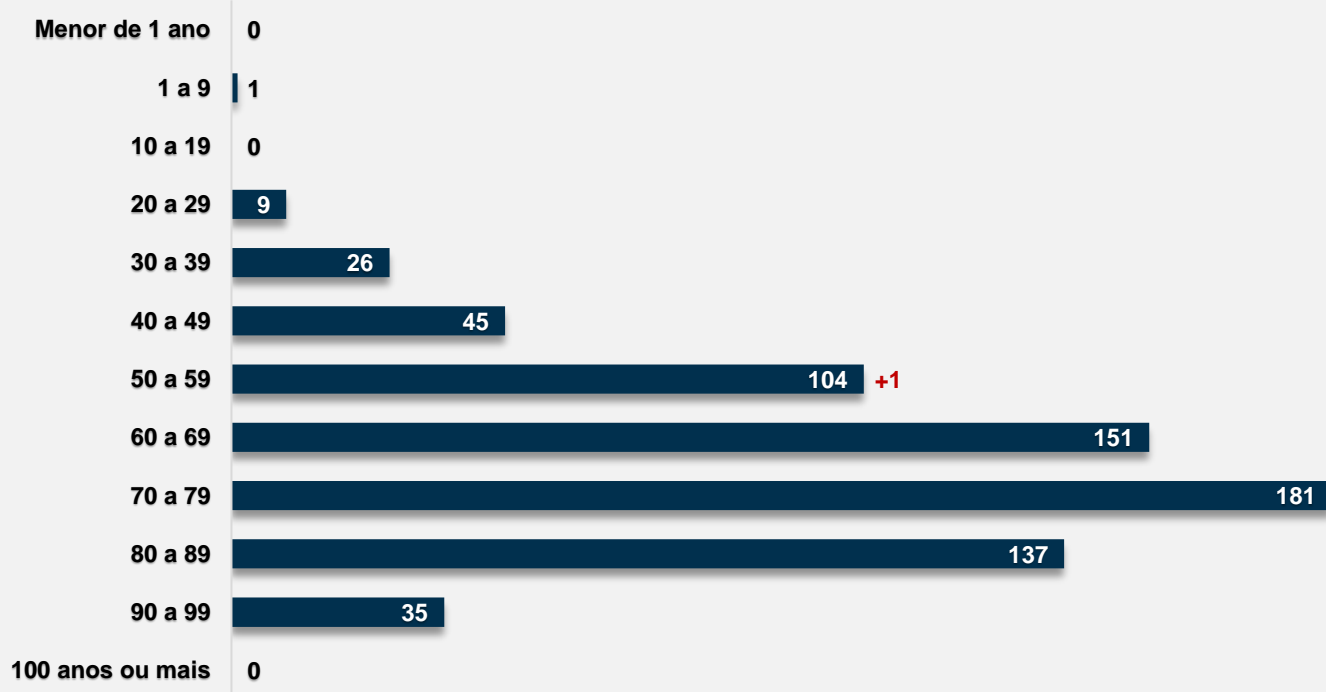
COVID-19: Doença Causada pelo coronavírus SARS-CoV-2

Setembro – Semanas Epidemiológicas 36 a 39 de 2022

CENÁRIO DA COVID-19 EM RIO GRANDE

PERFIL EPIDEMIOLÓGICO DOS ÓBITOS CONFIRMADOS

POR FAIXA ETÁRIA



LEGENDA

+ NÚMERO: INCIDÊNCIA

MÉDIA DE IDADE

51 ANOS

SECRETARIA DE MUNICÍPIO DA SAÚDE
Superintendência de Vigilância em Saúde



Prefeitura Municipal
do RIO GRANDE



INSTITUTO
FEDERAL
Rio Grande
do Sul

Programa
GeoSaúde



BOLETIM EPIDEMIOLÓGICO MENSAL

COVID-19: Doença Causada pelo coronavírus SARS-CoV-2

Setembro – Semanas Epidemiológicas 36 a 39 de 2022

CENÁRIO DA COVID-19 EM RIO GRANDE

INFORMAÇÕES GERAIS

RIO GRANDE DO SUL	REGIÃO 21	RIO GRANDE
POPULAÇÃO TOTAL		
11.329.605	877.265	211.005
NÚMERO DE CASOS		
2.734.697	221.856	40.290
NÚMERO DE ÓBITOS		
41.087	2.970	689
TAXA DE MORTALIDADE POR 100 MIL HABITANTES		
361,1	337,9	326,5
LETALIDADE APARENTE*		
1,5%	1,3%	1,7%

*OBSERVAÇÃO

Indica a mortalidade em termos do percentual de óbitos em relação aos casos confirmados

SECRETARIA DE MUNICÍPIO DA SAÚDE
Superintendência de Vigilância em Saúde



Prefeitura Municipal
do RIO GRANDE



INSTITUTO
FEDERAL
Rio Grande
do Sul

Programa
GeoSaúde



BOLETIM EPIDEMIOLÓGICO MENSAL

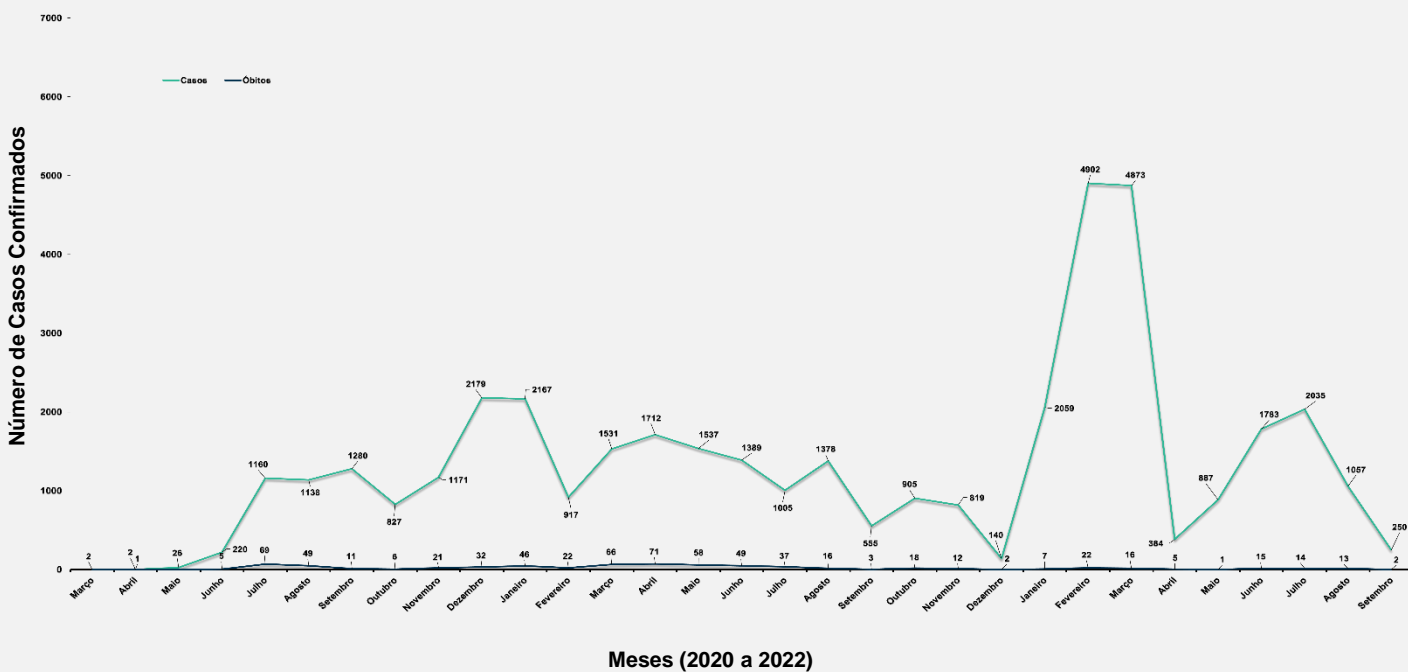
COVID-19: Doença Causada pelo coronavírus SARS-CoV-2

Setembro – Semanas Epidemiológicas 36 a 39 de 2022

CENÁRIO DA COVID-19

EM RIO GRANDE

EVOLUÇÃO DO NÚMERO DE CASOS E ÓBITOS POR MESES (2020 A 2022)



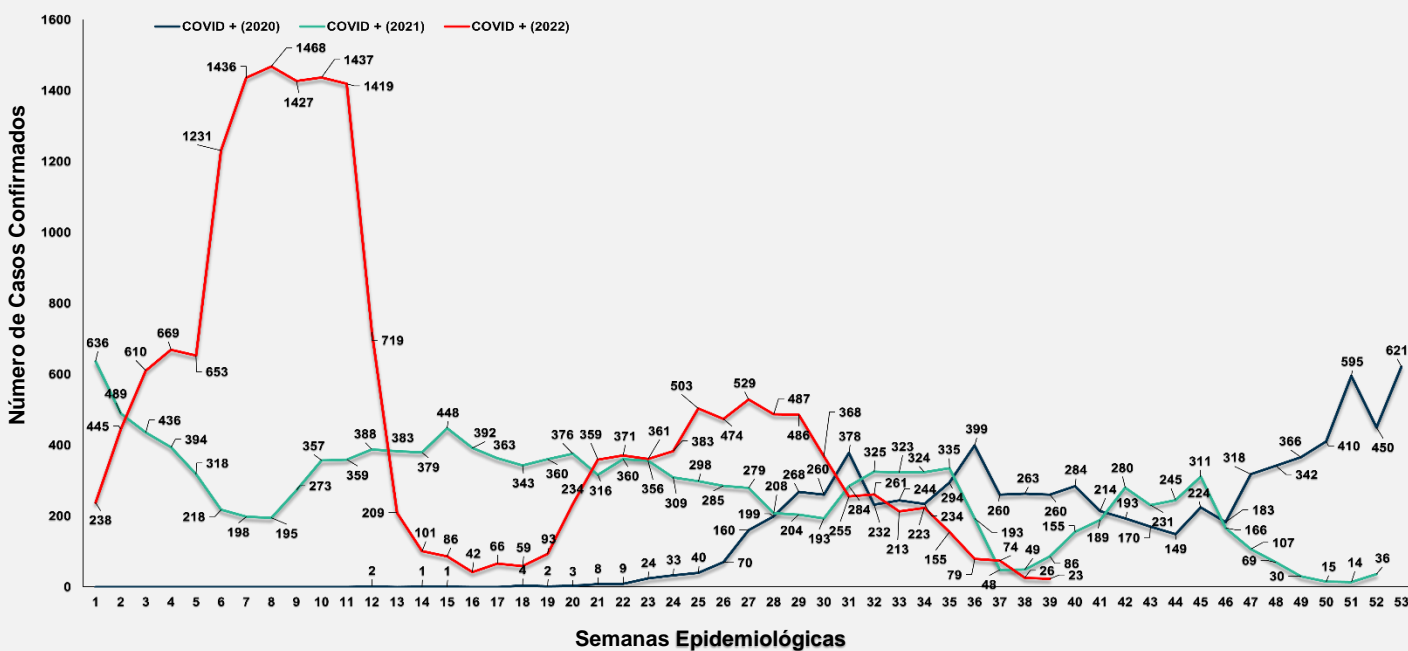
BOLETIM EPIDEMIOLÓGICO MENSAL

COVID-19: Doença Causada pelo coronavírus SARS-CoV-2

Setembro – Semanas Epidemiológicas 36 a 39 de 2022

CENÁRIO DA COVID-19 EM RIO GRANDE

COMPARAÇÃO DE CASOS 2020-2021-2022 POR SEMANAS EPIDEMIOLÓGICAS



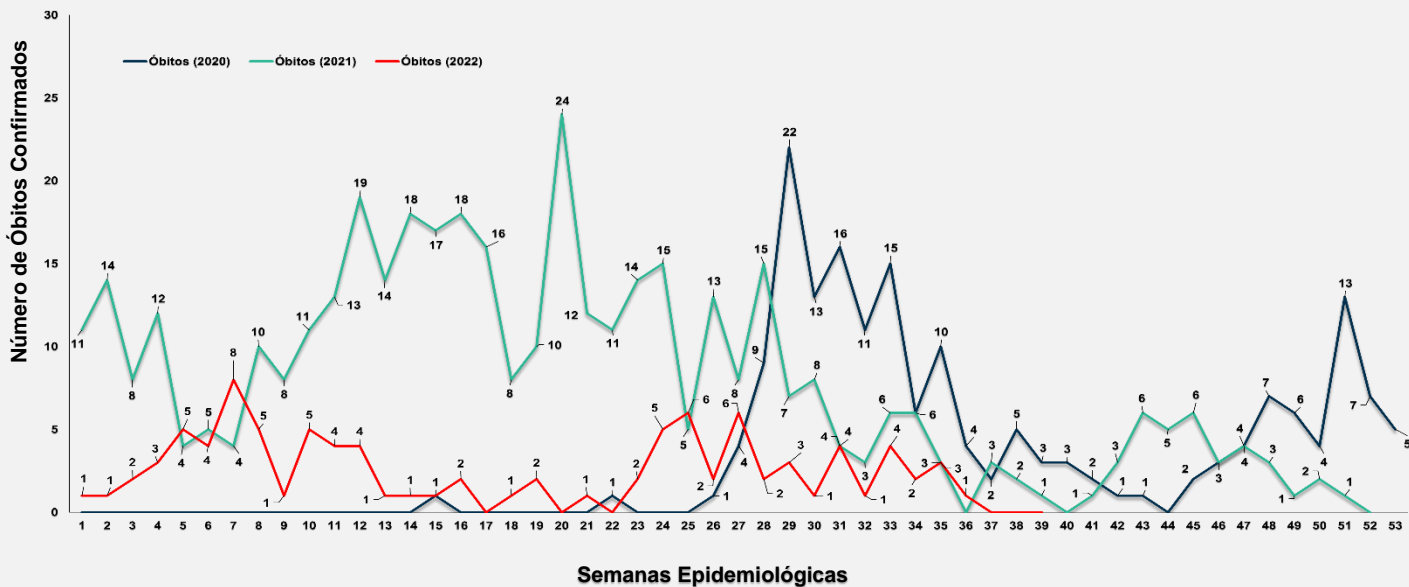
BOLETIM EPIDEMIOLÓGICO MENSAL

COVID-19: Doença Causada pelo coronavírus SARS-CoV-2

Setembro – Semanas Epidemiológicas 36 a 39 de 2022

CENÁRIO DA COVID-19 EM RIO GRANDE

COMPARAÇÃO DE ÓBITOS 2020-2021-2022 POR SEMANAS EPIDEMIOLÓGICAS




BOLETIM EPIDEMIOLÓGICO MENSAL

COVID-19: Doença Causada pelo coronavírus SARS-CoV-2

Setembro – Semanas Epidemiológicas 36 a 39 de 2022

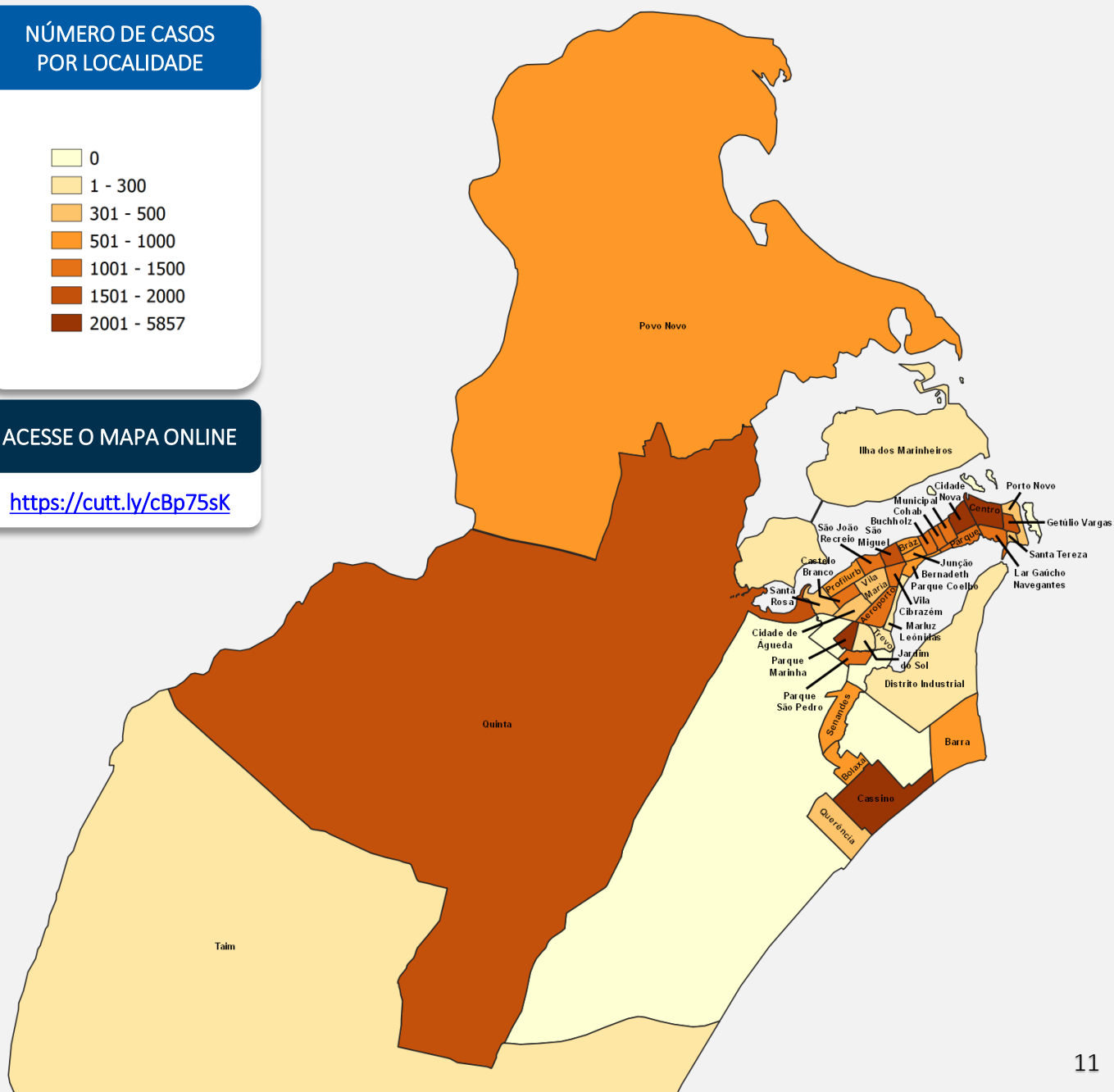
DISTRIBUIÇÃO DE TODOS OS CASOS CONFIRMADOS SEGUNDO LOCAL DE RESIDÊNCIA

NÚMERO DE CASOS POR LOCALIDADE



ACESSE O MAPA ONLINE

<https://cutt.ly/cBp75sk>



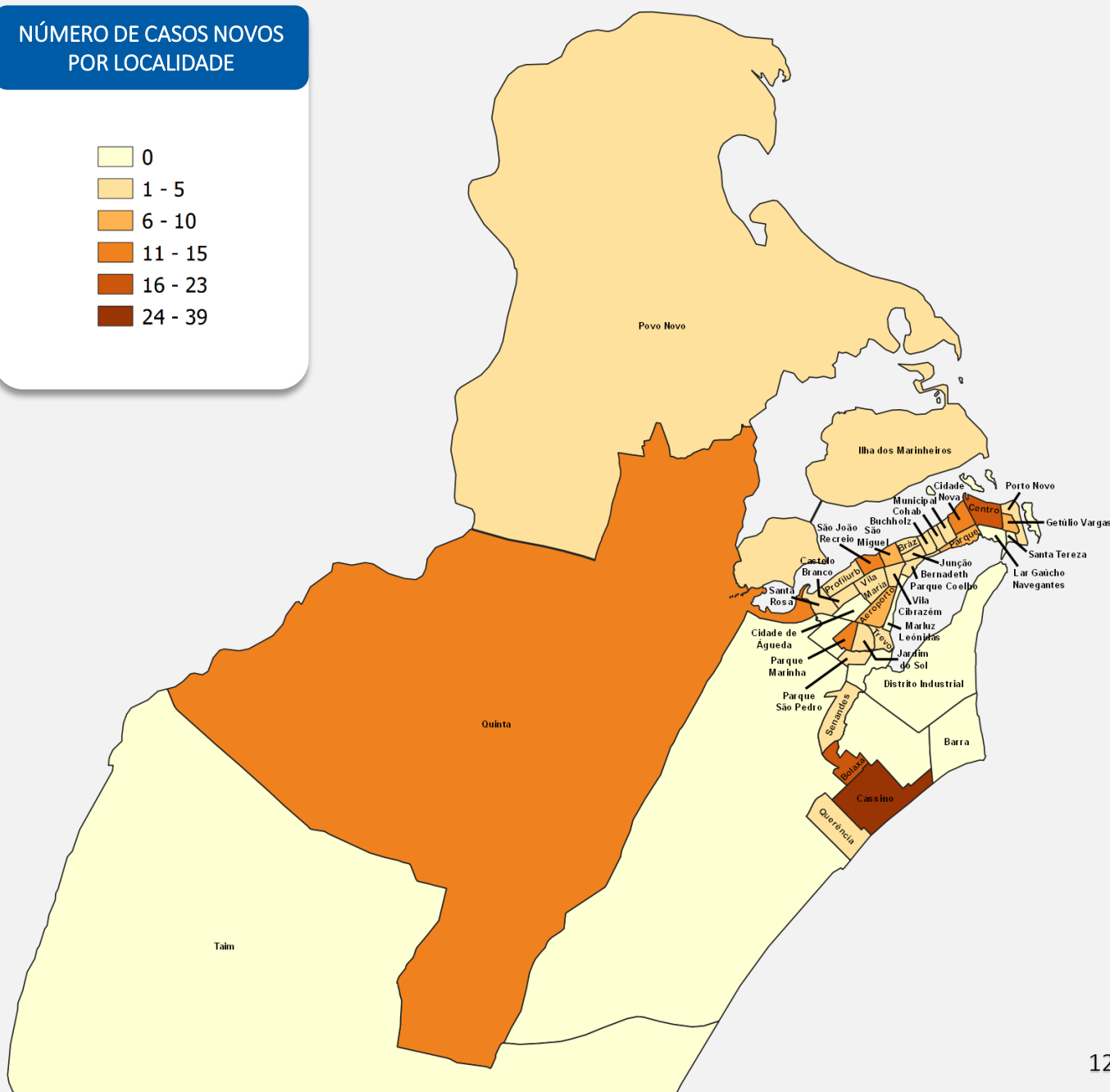
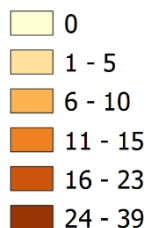
BOLETIM EPIDEMIOLÓGICO MENSAL

COVID-19: Doença Causada pelo coronavírus SARS-CoV-2

Setembro – Semanas Epidemiológicas 36 a 39 de 2022

DISTRIBUIÇÃO DA INCIDÊNCIA DE CASOS SEGUNDO LOCAL DE RESIDÊNCIA

NÚMERO DE CASOS NOVOS
POR LOCALIDADE



BOLETIM EPIDEMIOLÓGICO SEMANAL

COVID-19: Doença Causada pelo coronavírus SARS-CoV-2

Setembro – Semanas Epidemiológicas 36 a 39 de 2022

CENÁRIO DA COVID-19 EM RIO GRANDE

VACINAS

VACINAS RECEBIDAS NO MÊS DE SETEMBRO

6.800

1º DOSE*

5.900

2º DOSE E DOSE ÚNICA

900

*OBSERVAÇÃO

As Doses 1 são recebidas e direcionadas para 1º dose adulta e pediátrica e doses de reforço.

VACINAS APLICADAS NO MÊS DE SETEMBRO

2.994

1º DOSE**

174

2º DOSE E DOSE ÚNICA

238

3º DOSE

808

4º DOSE

1.774

**OBSERVAÇÃO

As Doses 1 contemplam as 1º doses adulta e pediátrica.

15

SECRETARIA DE MUNICÍPIO DA SAÚDE
Superintendência de Vigilância em Saúde



Prefeitura Municipal
do RIO GRANDE



INSTITUTO
FEDERAL
Rio Grande
do Sul

Programa
GeoSaúde



BOLETIM EPIDEMIOLÓGICO MENSAL

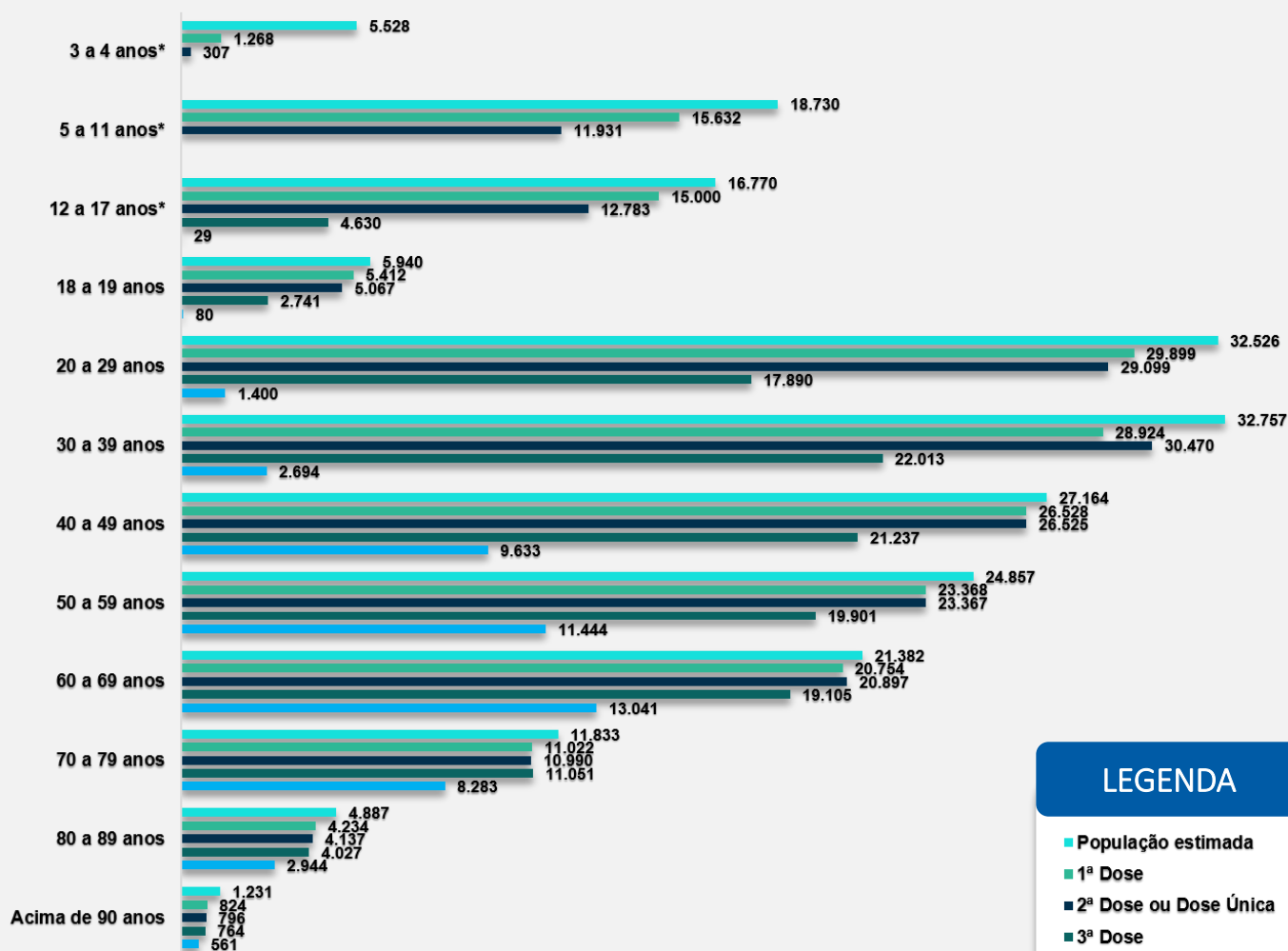
COVID-19: Doença Causada pelo coronavírus SARS-CoV-2

Setembro – Semanas Epidemiológicas 36 a 39 de 2022

CENÁRIO DA COVID-19

EM RIO GRANDE

VACINADOS POR FAIXA ETÁRIA



LEGENDA

- População estimada
- 1ª Dose
- 2ª Dose ou Dose Única
- 3ª Dose
- 4ª Dose

*OBSERVAÇÃO

Crianças e Adolescentes com e sem comorbidades

BOLETIM EPIDEMIOLÓGICO MENSAL

COVID-19: Doença Causada pelo coronavírus SARS-CoV-2

Setembro – Semanas Epidemiológicas 36 a 39 de 2022

CENÁRIO DA COVID-19 EM RIO GRANDE

PORCENTAGEM DA POPULAÇÃO TOTAL VACINADA

RIO GRANDE DO SUL	REGIÃO 21	RIO GRANDE
POPULAÇÃO TOTAL		
11.329.605	877.265	211.005
1º DOSE		
87%	86,4%	86,6%
ESQUEMA VACINAL PRIMÁRIO (2º DOSE)		
80,6%	79,9%	83,6%
ESQUEMA VACINAL SECUNDÁRIO (3º DOSE)		
58,5%	62,9%	58,4%

BOLETIM EPIDEMIOLÓGICO MENSAL

COVID-19: Doença Causada pelo coronavírus SARS-CoV-2

Setembro – Semanas Epidemiológicas 36 a 39 de 2022

CENÁRIO DA COVID-19 EM RIO GRANDE

PORCENTAGEM DA POPULAÇÃO VACINADA POR CICLOS ETÁRIOS

		CRIANÇAS*	ADOLESCENTES**	ADULTOS***
		*DE 3 A 11 ANOS	**DE 12 A 17 ANOS	***18 ANOS OU MAIS
RIO GRANDE DO SUL	1º DOSE	67,9%	90,3%	95,7%
	ESQ. VAC. PRIM. (2º DOSE)	47,7%	76,2%	91,1%
	ESQ. VAC. SEC. (3º DOSE)	-	-	60,8%
	REFORÇO (4º DOSE)	-	-	-
REGIÃO 21	1º DOSE	76,2%	87,1%	94,2%
	ESQ. VAC. PRIM. (2º DOSE)	54%	76,5%	89,4%
	ESQ. VAC. SEC. (3º DOSE)	-	-	65,5%
	REFORÇO (4º DOSE)	-	-	-
RIO GRANDE	1º DOSE	69,6%	89,4%	93,6%
	ESQ. VAC. PRIM. (2º DOSE)	50,4%	76,2%	93,3%
	ESQ. VAC. SEC. (3º DOSE)	-	27,6%	73%
	REFORÇO (4º DOSE)	-	0,17%	30,8%

BOLETIM EPIDEMIOLÓGICO SEMANAL

COVID-19: Doença Causada pelo coronavírus SARS-CoV-2

Setembro – Semanas Epidemiológicas 36 a 39 de 2022

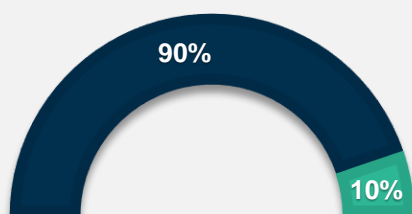
CENÁRIO DA COVID-19 EM RIO GRANDE

PORCENTAGEM DA POPULAÇÃO VACINADA EM RIO GRANDE*

*OBSERVAÇÃO

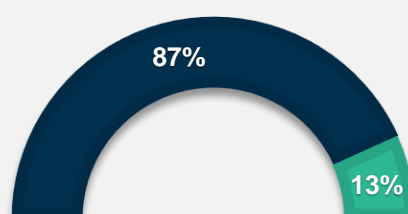
Este índice leva em consideração a população vacinável do município, acima de 3 anos (203.605 habitantes)

1º DOSE



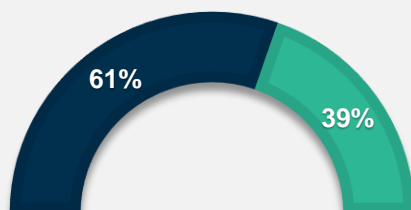
■ Vacinados ■ Não vacinados

ESQUEMA VACINAL
PRIMÁRIO (2º DOSE)



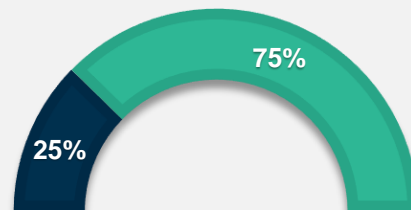
■ Vacinados ■ Não vacinados

ESQUEMA VACINAL
COMPLETO (3º DOSE)



■ Vacinados ■ Não vacinados

DOSE REFORÇO 2
(4º DOSE)



■ Vacinados ■ Não vacinados

SECRETARIA DE MUNICÍPIO DA SAÚDE
Superintendência de Vigilância em Saúde



Prefeitura Municipal
do RIO GRANDE



INSTITUTO
FEDERAL
Rio Grande
do Sul

Programa
GeoSaúde



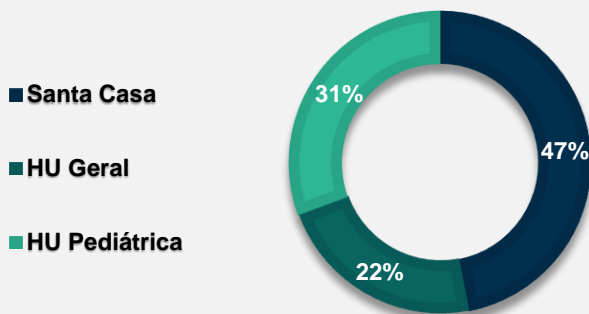
BOLETIM EPIDEMIOLÓGICO MENSAL

COVID-19: Doença Causada pelo coronavírus SARS-CoV-2

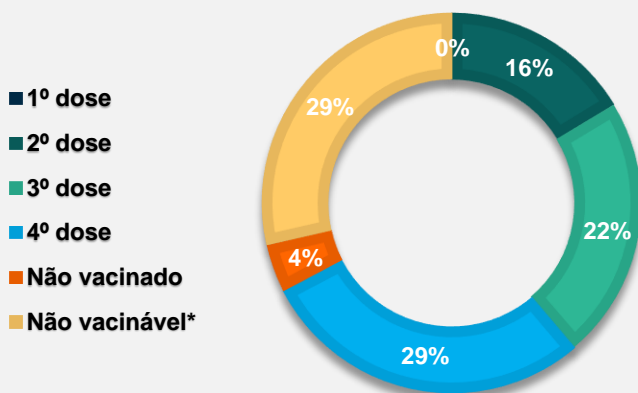
Setembro – Semanas Epidemiológicas 36 a 39 de 2022

CENÁRIO DA COVID-19 EM RIO GRANDE

OCUPAÇÃO HOSPITALAR



FREQUÊNCIA DE VACINADOS NOS PACIENTES RESIDENTES HOSPITALIZADOS POR SRAG



*OBSERVAÇÃO

Crianças menores de 3 anos são consideradas não vacináveis

BOLETIM EPIDEMIOLÓGICO MENSAL

COVID-19: Doença Causada pelo coronavírus SARS-CoV-2

Setembro – Semanas Epidemiológicas 36 a 39 de 2022

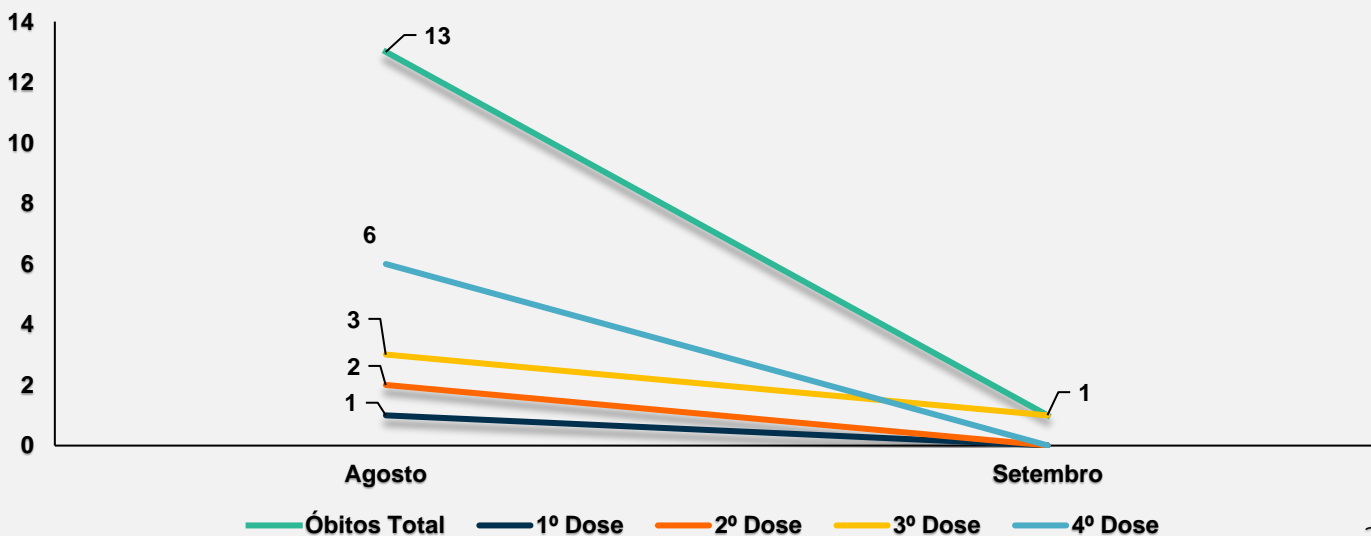
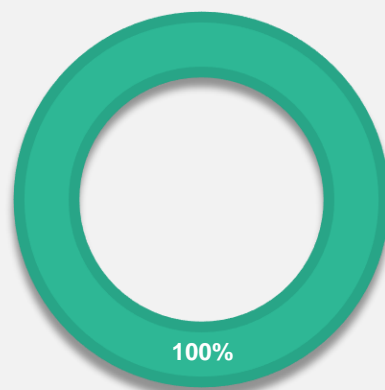
CENÁRIO DA COVID-19 EM RIO GRANDE

LEVANTAMENTO DE ÓBITOS DAS SEMANAS EPIDEMIOLÓGICAS 36 A 39

TOTAL DE ÓBITOS NO MÊS

1

- 1º Dose
- Esquema vacinal primário
- Esquema vacinal completo
- 4º dose
- Não vacinados



21

SECRETARIA DE MUNICÍPIO DA SAÚDE
Superintendência de Vigilância em Saúde



Prefeitura Municipal
do RIO GRANDE



INSTITUTO
FEDERAL
Rio Grande
do Sul

Programa
GeoSaúde



BOLETIM EPIDEMIOLÓGICO MENSAL

COVID-19: Doença Causada pelo coronavírus SARS-CoV-2

Setembro – Semanas Epidemiológicas 36 a 39 de 2022

CENÁRIO DA COVID-19 EM RIO GRANDE

INFORMAÇÕES SOBRE TESTES DE COVID-19

NÚMERO TOTAL DE TESTES REALIZADOS NO MÊS

1.426

RT-PCR

331

TR ANTÍGENO

1.095

NÚMERO TOTAL DE TESTES REALIZADOS NO MUNICÍPIO

120.930

TOTAL RT-PCR

49.215

TOTAL TR ANTÍGENO

43.578

DÚVIDAS? ENTRE EM CONTATO:

VIGILÂNCIA EM SAÚDE

Rua Major Carlos Pinto, 551; Rio Grande – RS

Fone: (53) 3231.3456 (53) 3233.7265

(53) 3233.7287

E-mail: vigiepid@riogrande.rs.gov.br

DENÚNCIAS? LIGUE:

VIGILÂNCIA SANITÁRIA

Fone: (53) 3233.8463

Todos os dias das 7h30 às 19h00

SECRETARIA DE MUNICÍPIO DA SAÚDE
Superintendência de Vigilância em Saúde



Prefeitura Municipal
do RIO GRANDE



Programa
GeoSaúde

