

# PAINEL DE MONITORAMENTO VACINAÇÃO CONTRA COVID-19

Atualizado em 08/07/2022

Doses recebidas	
	562.565
1ª DOSE*	355.380
2ª DOSE	200.885
DOSE ÚNICA	6.300

Doses aplicadas	
	507.681
1ª DOSE	180.869
2ª DOSE	168.166
3ª DOSE	117.075
4ª Dose	35.271
DOSE ÚNICA	6.300

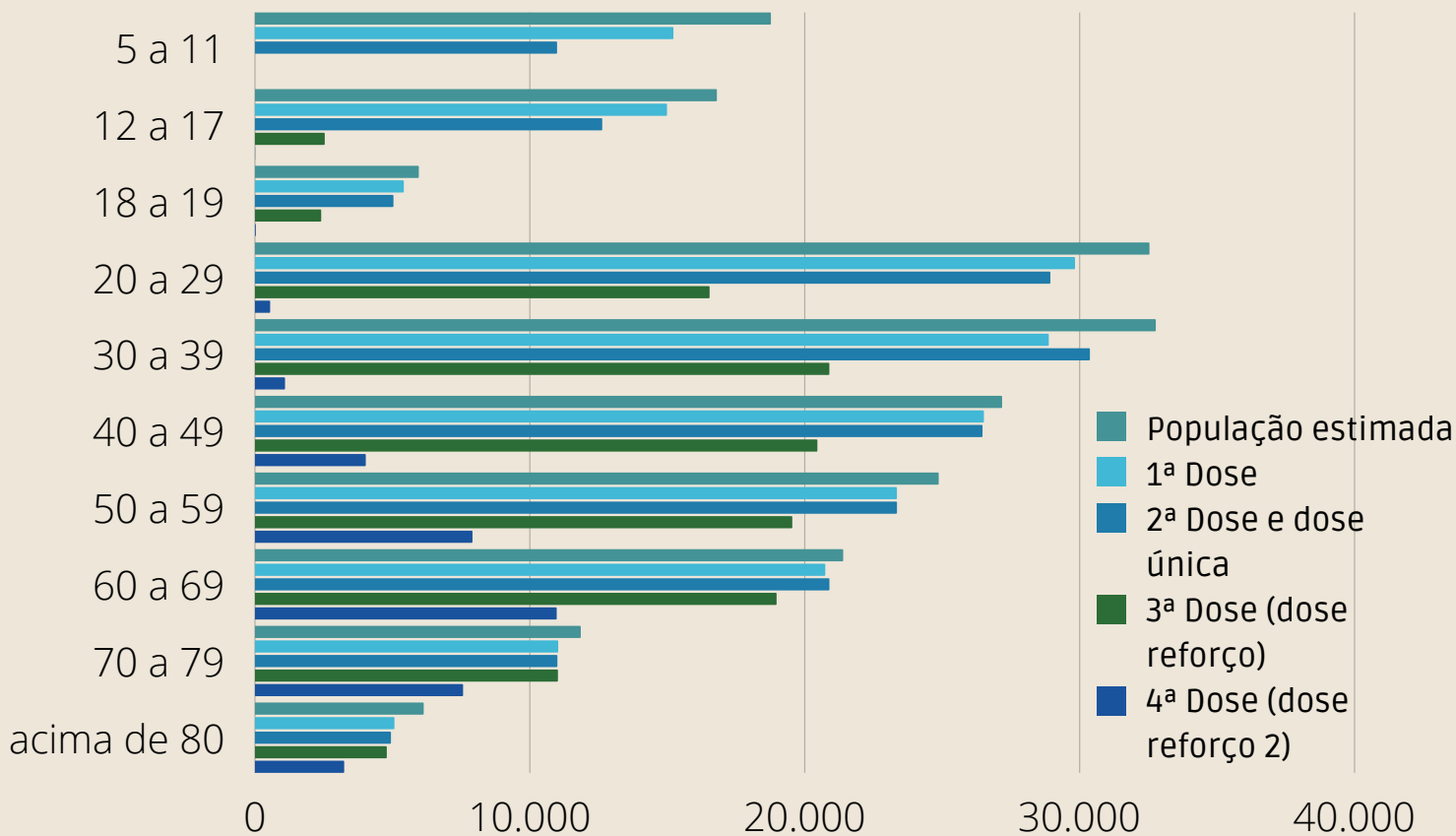
Doses em estoque para atividades da semana**	
	13.643
1ª DOSE	10.580
2ª DOSE	3.063
DOSE ÚNICA	0



\*As D1 recebidas, atualmente, estão direcionadas para doses de adultos, adolescentes e crianças para 1ª dose e para reforço, conforme a necessidade do município.

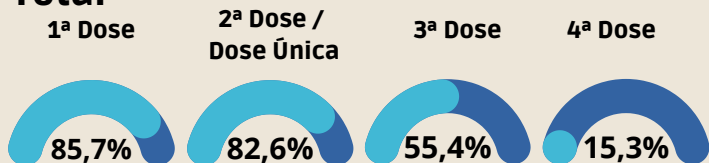
\*\*24.633 doses aguardando lançamento.

## VACINADOS POR FAIXA ETÁRIA

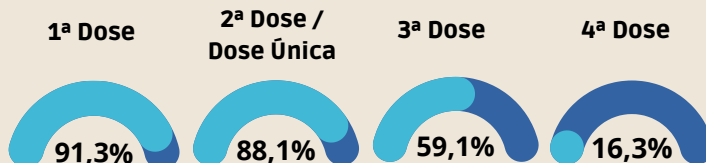


## PERCENTUAL DE POPULAÇÃO VACINADA

### Total\*



### Vacinável\*



\*População estimada 211.005 habitantes.

\*População acima de 05 anos (198.077). Dados atualizados pelo site do Ministério da Saúde por faixa etária.



Prefeitura Municipal de Rio Grande  
Secretaria de Município da Saúde

