

BOLETIM EPIDEMIOLÓGICO SEMANAL

COVID-19: Doença Causada pelo coronavírus SARS-CoV-2

Semana Epidemiológica 23 – 05/06 até 11/06 de 2022

CENÁRIO DA COVID-19

EM RIO GRANDE

RESUMO GERAL

CASOS CONFIRMADOS

35.757

+362

CASOS NOTIFICADOS

247.822

+2.798

CASOS RECUPERADOS

34.700

+439

TAXA DE TRANSMISSÃO COVID-19 (RT)*

1,71

-0,59

ÓBITOS

648

+3

CASOS SUSPEITOS

11

-1

CASOS EM ISOLAMENTO

409

-81

INTERNADOS COVID+

7

+4

CASOS ATIVOS

752

+37

TAXA DE LETALIDADE

0,82%

+0,82%

*OBSERVAÇÃO

O RT determina a velocidade de propagação do vírus, expressando a aceleração do contágio:

RT < 1 = Redução de Contágio

RT = 1 = Estabilidade

RT > 1 = Crescimento de contágio

OBSERVAÇÃO

Diariamente as informações vão sendo qualificadas, o que pode divergir dos boletins diários ou dos boletins semanais anteriores

SECRETARIA DE MUNICÍPIO DA SAÚDE
Superintendência de Vigilância em Saúde



Prefeitura Municipal
do RIO GRANDE



Programa
GeoSaúde



BOLETIM EPIDEMIOLÓGICO SEMANAL

COVID-19: Doença Causada pelo coronavírus SARS-CoV-2

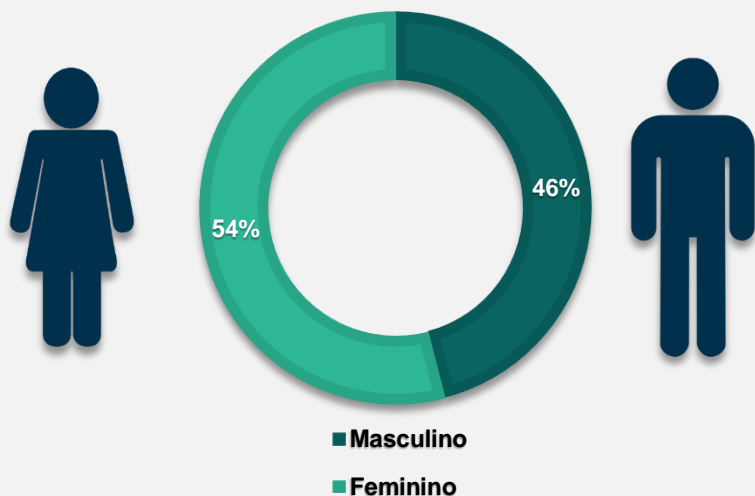
Semana Epidemiológica 23 – 05/06 até 11/06 de 2022

CENÁRIO DA COVID-19

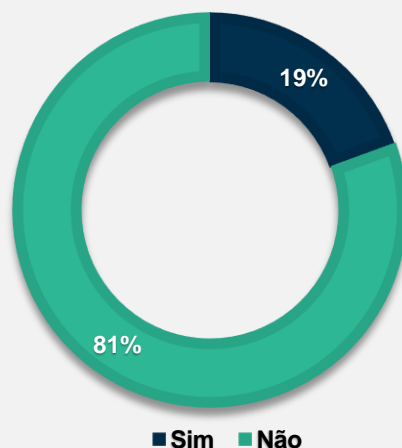
EM RIO GRANDE

PERFIL EPIDEMIOLÓGICO DOS CASOS CONFIRMADOS

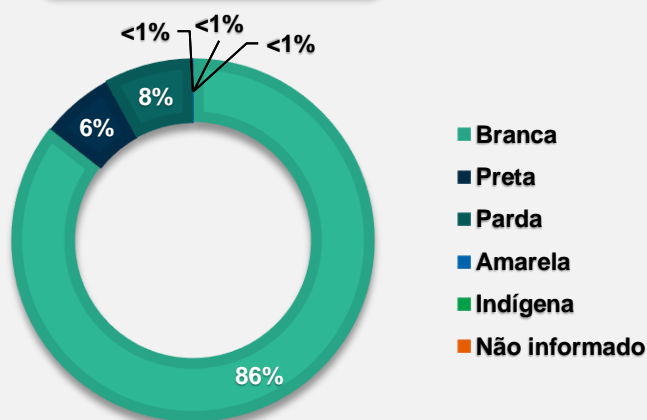
POR GÊNERO



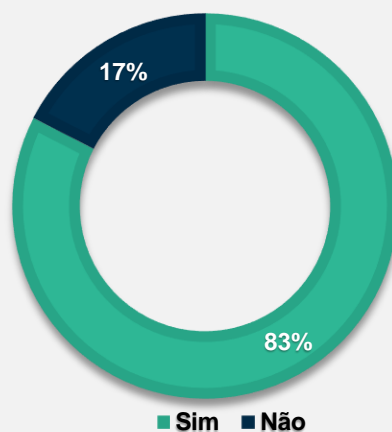
COMORBIDADES*



POR RAÇA/ETNIA



SINTOMAS



* OBSERVAÇÃO

* Doença ou condições de saúde que podem afetar a evolução da COVID-19

SECRETARIA DE MUNICÍPIO DA SAÚDE
Superintendência de Vigilância em Saúde




Prefeitura Municipal
do RIO GRANDE



INSTITUTO
FEDERAL
Rio Grande
do Sul

Programa
GeoSaúde



BOLETIM EPIDEMIOLÓGICO SEMANAL

COVID-19: Doença Causada pelo coronavírus SARS-CoV-2

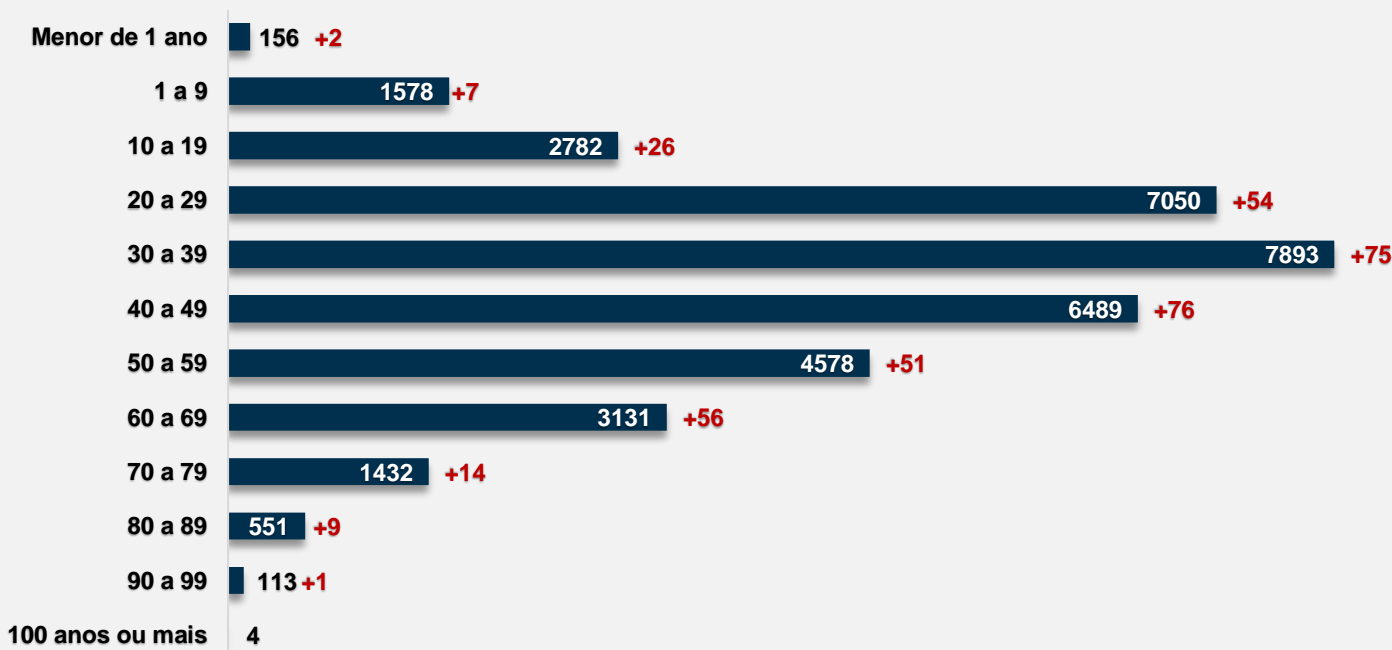
Semana Epidemiológica 23 – 05/06 até 11/06 de 2022

CENÁRIO DA COVID-19

EM RIO GRANDE

PERFIL EPIDEMIOLÓGICO DOS CASOS CONFIRMADOS

POR FAIXA ETÁRIA



LEGENDA

+ NÚMERO: INCIDÊNCIA

MÉDIA DE IDADE

38,9 ANOS

SECRETARIA DE MUNICÍPIO DA SAÚDE
Superintendência de Vigilância em Saúde




Prefeitura Municipal
do RIO GRANDE



INSTITUTO
FEDERAL
Rio Grande
do Sul

Programa
GeoSaúde



BOLETIM EPIDEMIOLÓGICO SEMANAL

COVID-19: Doença Causada pelo coronavírus SARS-CoV-2

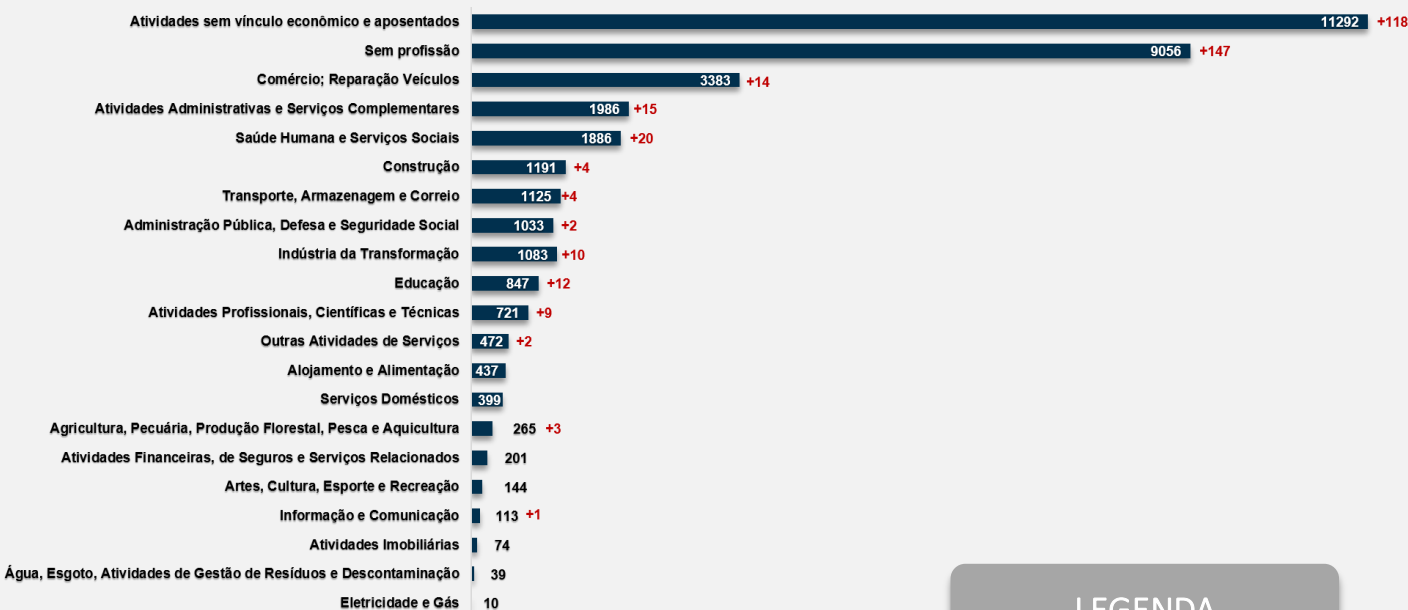
Semana Epidemiológica 23 – 05/06 até 11/06 de 2022

CENÁRIO DA COVID-19

EM RIO GRANDE

PERFIL EPIDEMIOLÓGICO DOS CASOS CONFIRMADOS

POR ATIVIDADE ECONÔMICA*



LEGENDA

+ NÚMERO: INCIDÊNCIA

OBSERVAÇÃO

O ramo de cada atividade foi extraída da tabela CNAE - Classificação Nacional de Atividades Econômicas

SECRETARIA DE MUNICÍPIO DA SAÚDE
Superintendência de Vigilância em Saúde



Prefeitura Municipal
do RIO GRANDE



BOLETIM EPIDEMIOLÓGICO SEMANAL

COVID-19: Doença Causada pelo coronavírus SARS-CoV-2

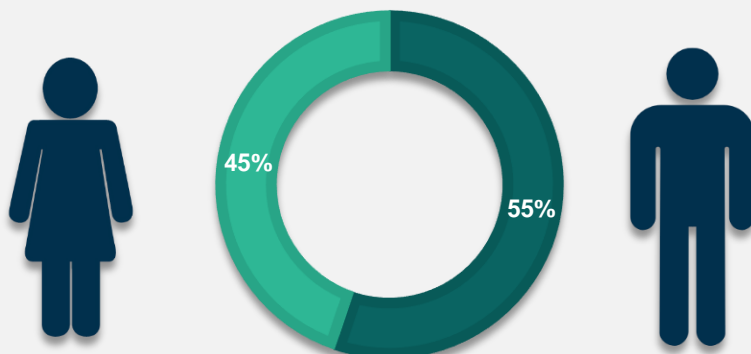
Semana Epidemiológica 23 – 05/06 até 11/06 de 2022

CENÁRIO DA COVID-19

EM RIO GRANDE

PERFIL EPIDEMIOLÓGICO DOS ÓBITOS CONFIRMADOS

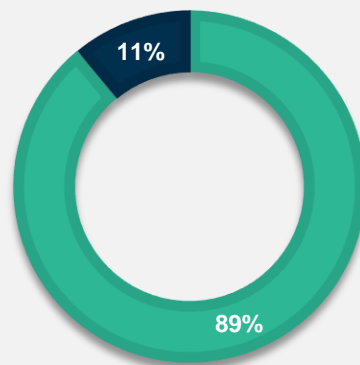
POR GÊNERO



■ Masculino
■ Feminino

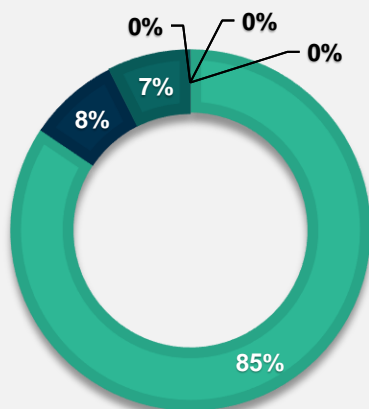
COMORBIDADES*

*Doença ou condições de saúde que podem afetar a evolução da COVID-19



■ Sim ■ Não

POR RAÇA/ETNIA



■ Branca
■ Parda
■ Preta
■ Amarela
■ Indígena
■ Não informado

SECRETARIA DE MUNICÍPIO DA SAÚDE
Superintendência de Vigilância em Saúde




Prefeitura Municipal
do RIO GRANDE



INSTITUTO
FEDERAL
Rio Grande
do Sul

Programa
GeoSaúde



BOLETIM EPIDEMIOLÓGICO SEMANAL

COVID-19: Doença Causada pelo coronavírus SARS-CoV-2

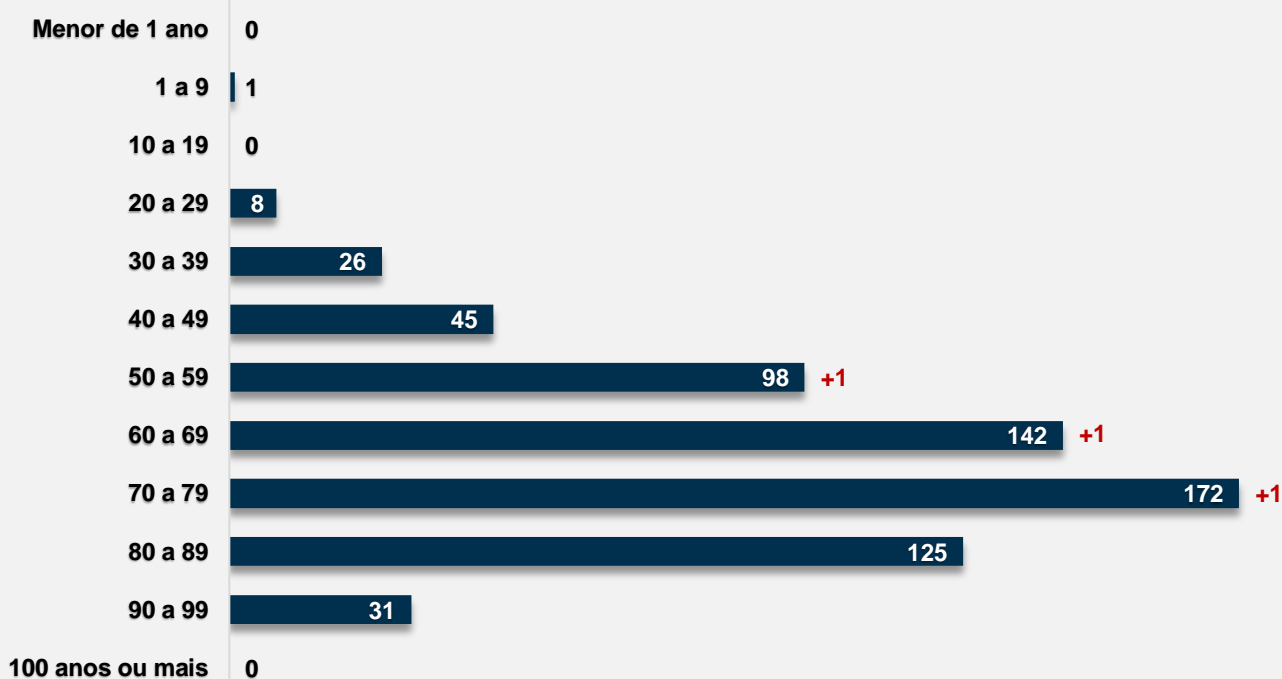
Semana Epidemiológica 23 – 05/06 até 11/06 de 2022

CENÁRIO DA COVID-19

EM RIO GRANDE

PERFIL EPIDEMIOLÓGICO DOS ÓBITOS CONFIRMADOS

POR FAIXA ETÁRIA



LEGENDA

+ NÚMERO: INCIDÊNCIA

MÉDIA DE IDADE

67,7 ANOS

SECRETARIA DE MUNICÍPIO DA SAÚDE
Superintendência de Vigilância em Saúde



Prefeitura Municipal
do RIO GRANDE



INSTITUTO
FEDERAL
Rio Grande
do Sul

Programa
GeoSaúde



BOLETIM EPIDEMIOLÓGICO SEMANAL

COVID-19: Doença Causada pelo coronavírus SARS-CoV-2

Semana Epidemiológica 23 – 05/06 até 11/06 de 2022

CENÁRIO DA COVID-19 EM RIO GRANDE

INFORMAÇÕES GERAIS

RIO GRANDE DO SUL	REGIÃO 21	RIO GRANDE
POPULAÇÃO TOTAL		
11.329.605	877.265	211.005
NÚMERO DE CASOS		
2.485.589	193.054	35.757
NÚMERO DE ÓBITOS		
39.726	2.797	648
TAXA DE MORTALIDADE POR 100 MIL HABITANTES		
349,2	318,2	307,1
LETALIDADE APARENTE*		
1,6%	1,45%	1,81%

*OBSERVAÇÃO

Indica a mortalidade em termos do percentual de óbitos em relação aos casos confirmados

SECRETARIA DE MUNICÍPIO DA SAÚDE
Superintendência de Vigilância em Saúde



Prefeitura Municipal
do RIO GRANDE



INSTITUTO
FEDERAL
Rio Grande
do Sul

Programa
GeoSaúde



BOLETIM EPIDEMIOLÓGICO SEMANAL

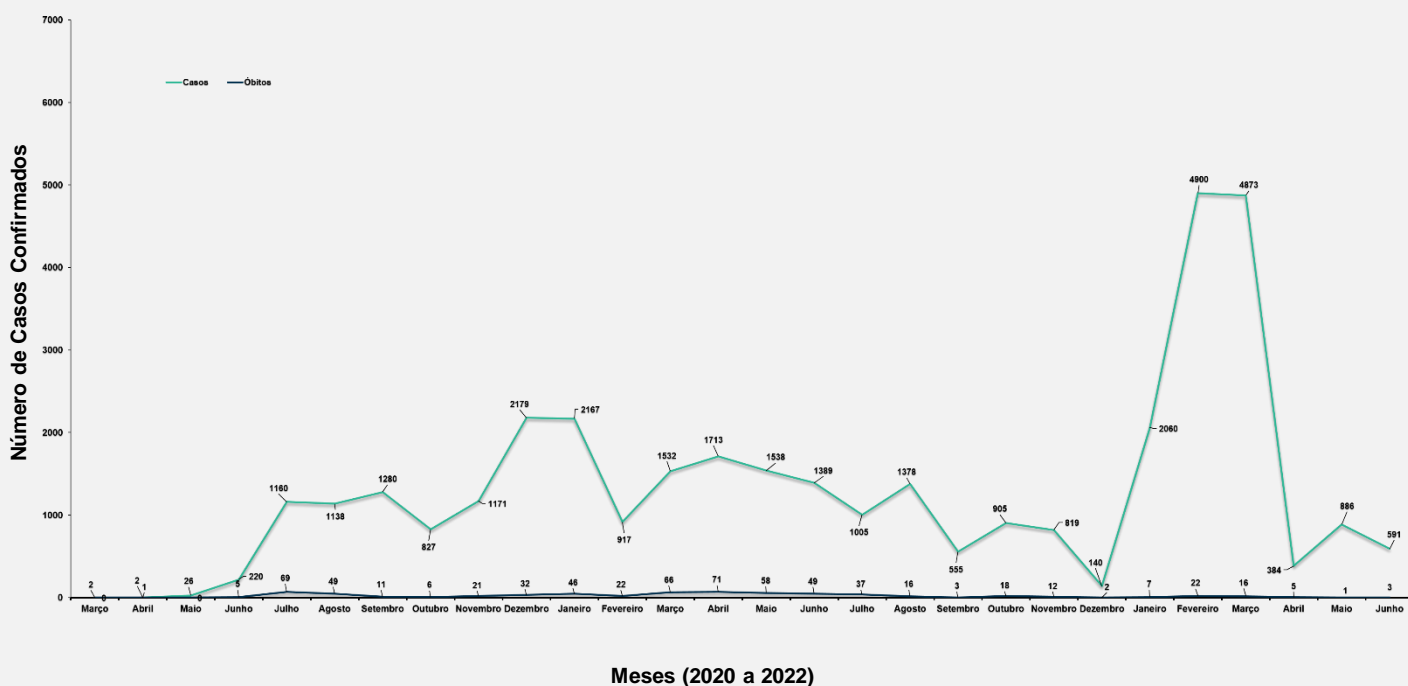
COVID-19: Doença Causada pelo coronavírus SARS-CoV-2

Semana Epidemiológica 23 – 05/06 até 11/06 de 2022

CENÁRIO DA COVID-19

EM RIO GRANDE

EVOLUÇÃO DO NÚMERO DE CASOS E ÓBITOS POR MESES (2020 A 2022)



BOLETIM EPIDEMIOLÓGICO SEMANAL

COVID-19: Doença Causada pelo coronavírus SARS-CoV-2

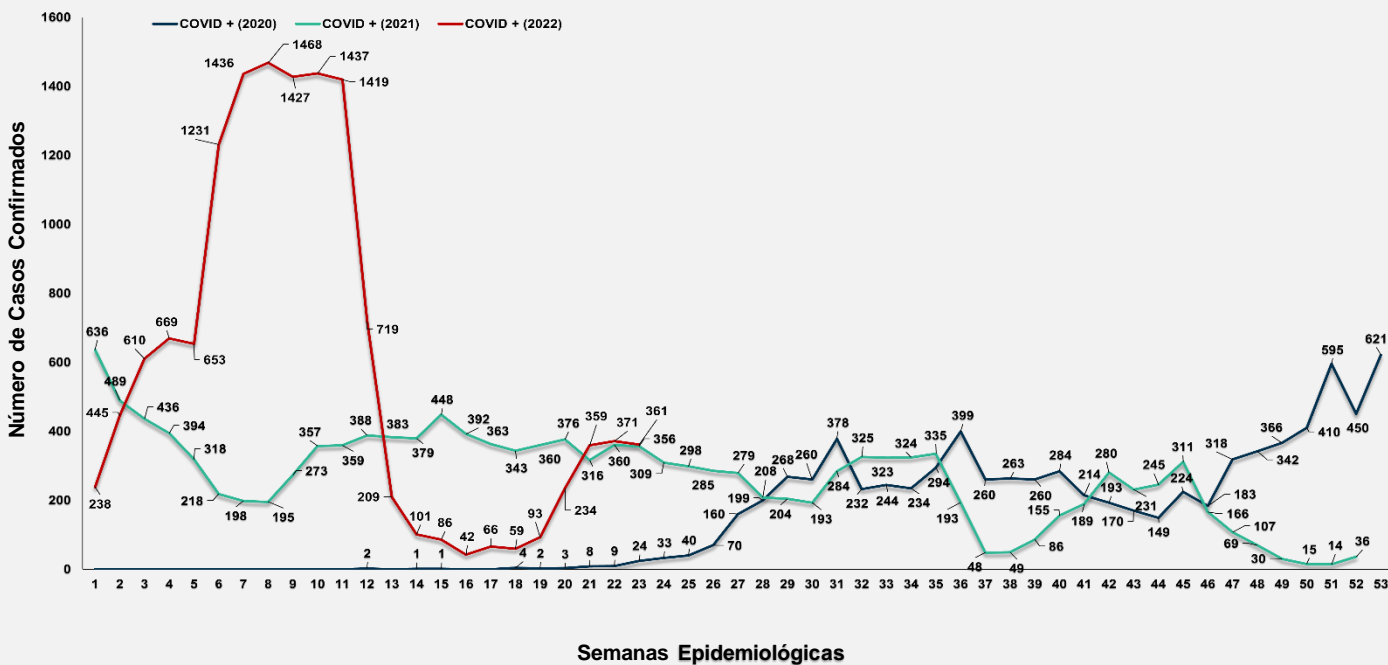
Semana Epidemiológica 23 – 05/06 até 11/06 de 2022

CENÁRIO DA COVID-19

EM RIO GRANDE

COMPARAÇÃO DE CASOS 2020-2021-2022

POR SEMANAS EPIDEMIOLÓGICAS



BOLETIM EPIDEMIOLÓGICO SEMANAL

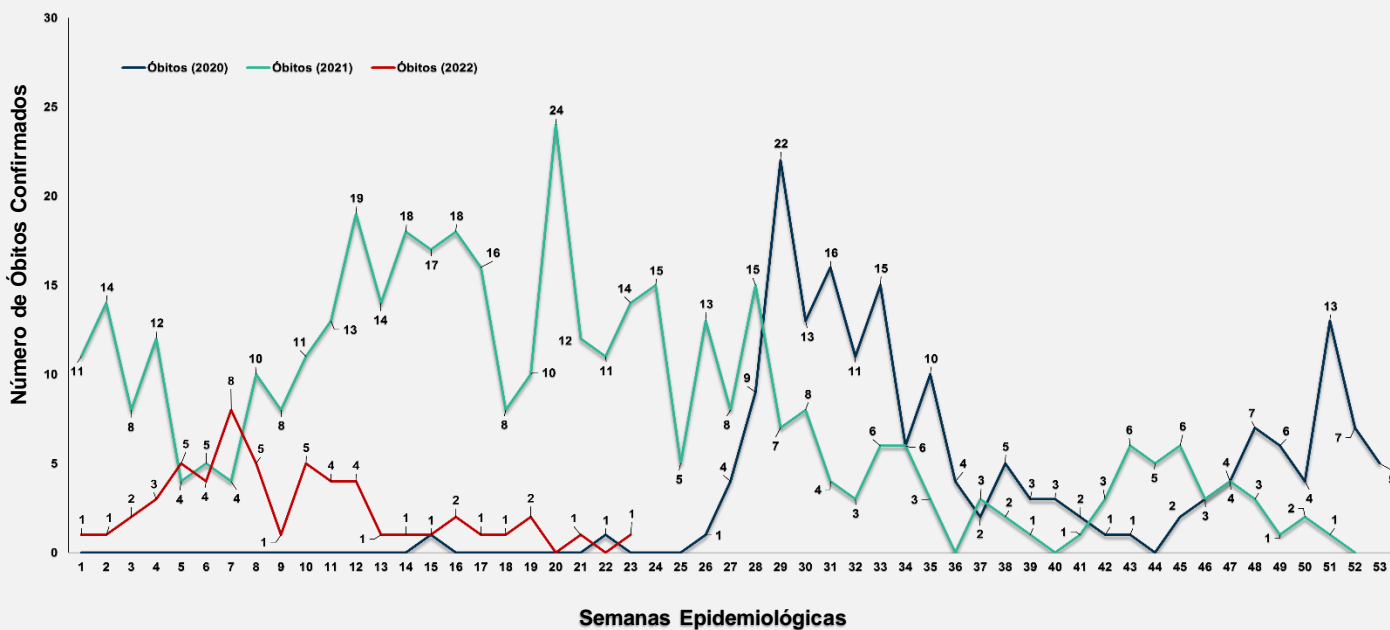
COVID-19: Doença Causada pelo coronavírus SARS-CoV-2

Semana Epidemiológica 23 – 05/06 até 11/06 de 2022

CENÁRIO DA COVID-19

EM RIO GRANDE

COMPARAÇÃO DE ÓBITOS 2020-2021-2022 POR SEMANAS EPIDEMIOLÓGICAS




BOLETIM EPIDEMIOLÓGICO SEMANAL

COVID-19: Doença Causada pelo coronavírus SARS-CoV-2

Semana Epidemiológica 23 – 05/06 até 11/06 de 2022

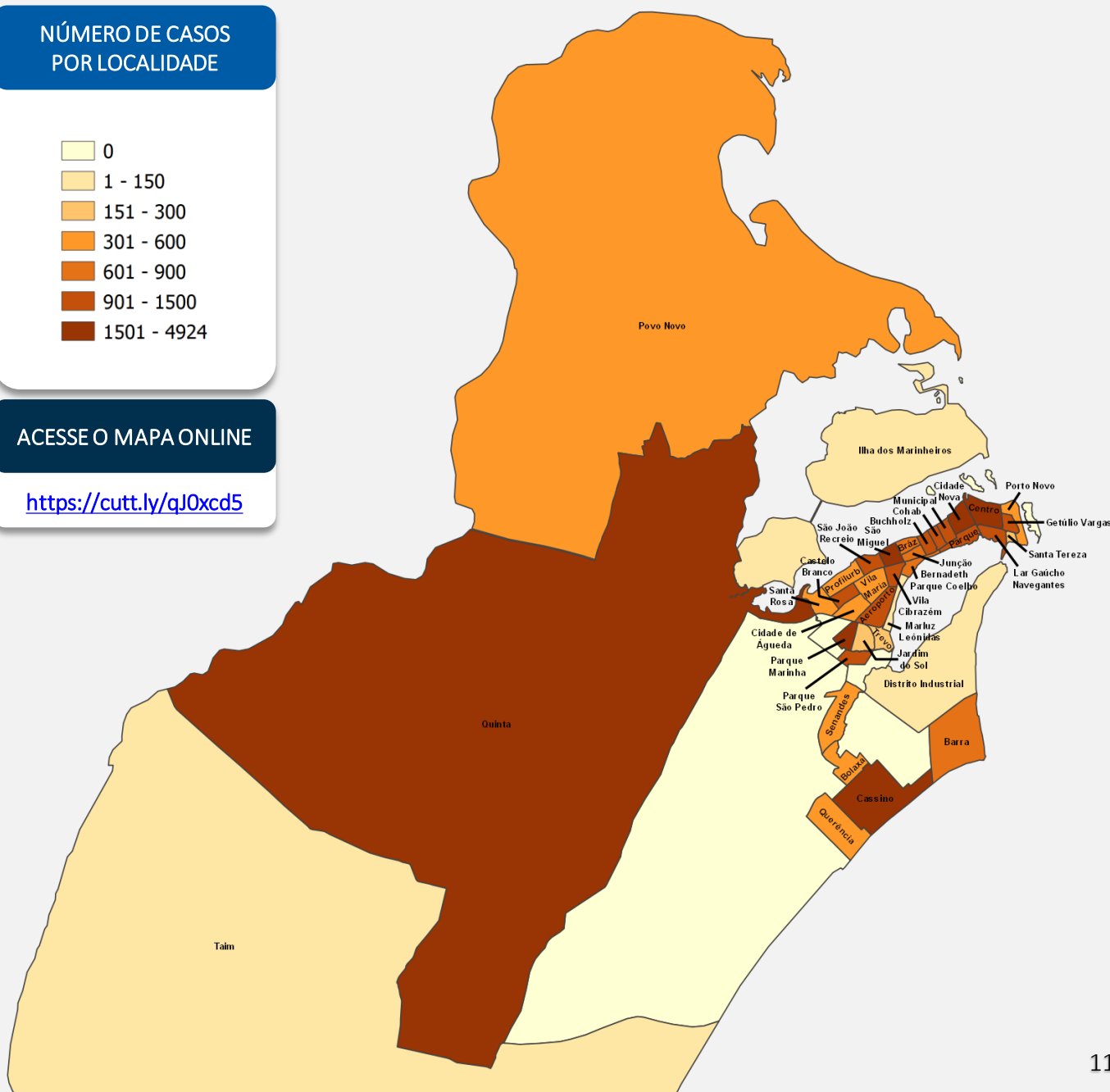
DISTRIBUIÇÃO DE TODOS OS CASOS CONFIRMADOS SEGUNDO LOCAL DE RESIDÊNCIA

NÚMERO DE CASOS POR LOCALIDADE



ACESSE O MAPA ONLINE

<https://cutt.ly/qJ0xcd5>

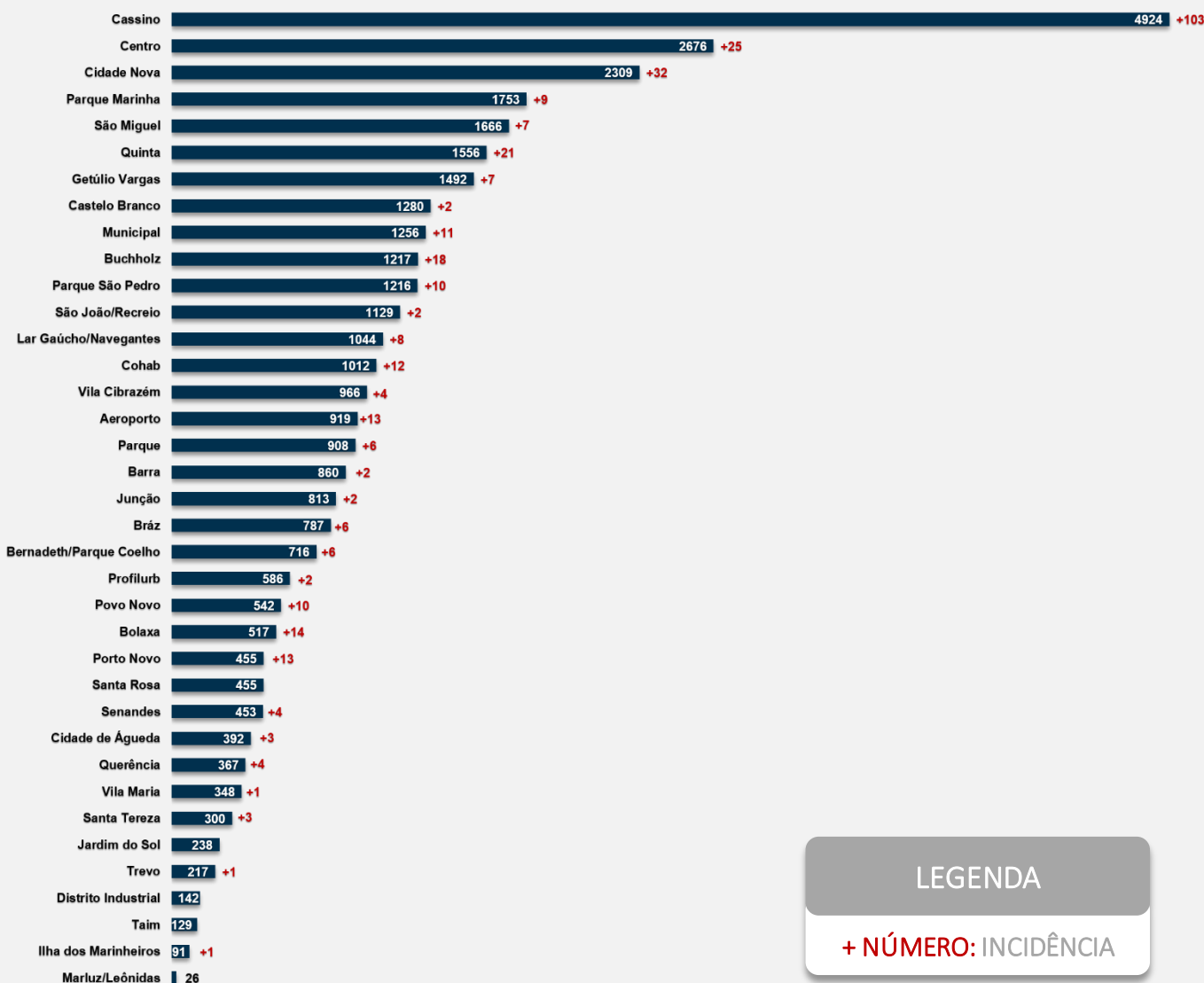


BOLETIM EPIDEMIOLÓGICO SEMANAL

COVID-19: Doença Causada pelo coronavírus SARS-CoV-2

Semana Epidemiológica 23 – 05/06 até 11/06 de 2022

DISTRIBUIÇÃO DE TODOS OS CASOS CONFIRMADOS SEGUNDO LOCAL DE RESIDÊNCIA



LEGENDA

+ NÚMERO: INCIDÊNCIA

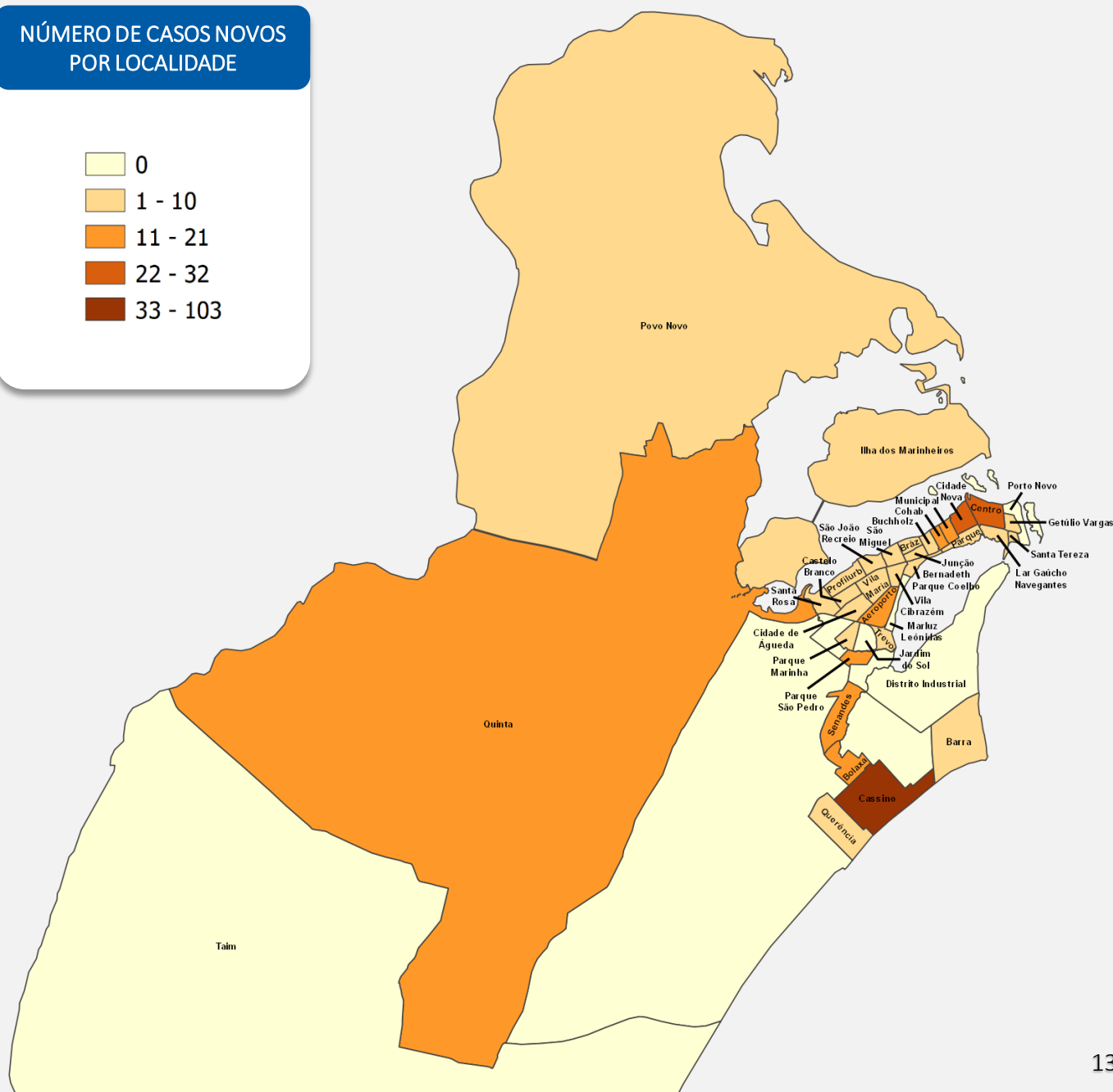
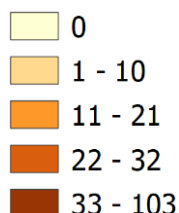
BOLETIM EPIDEMIOLÓGICO SEMANAL

COVID-19: Doença Causada pelo coronavírus SARS-CoV-2

Semana Epidemiológica 23 – 05/06 até 11/06 de 2022

DISTRIBUIÇÃO DA INCIDÊNCIA DE CASOS SEGUNDO LOCAL DE RESIDÊNCIA

NÚMERO DE CASOS NOVOS
POR LOCALIDADE



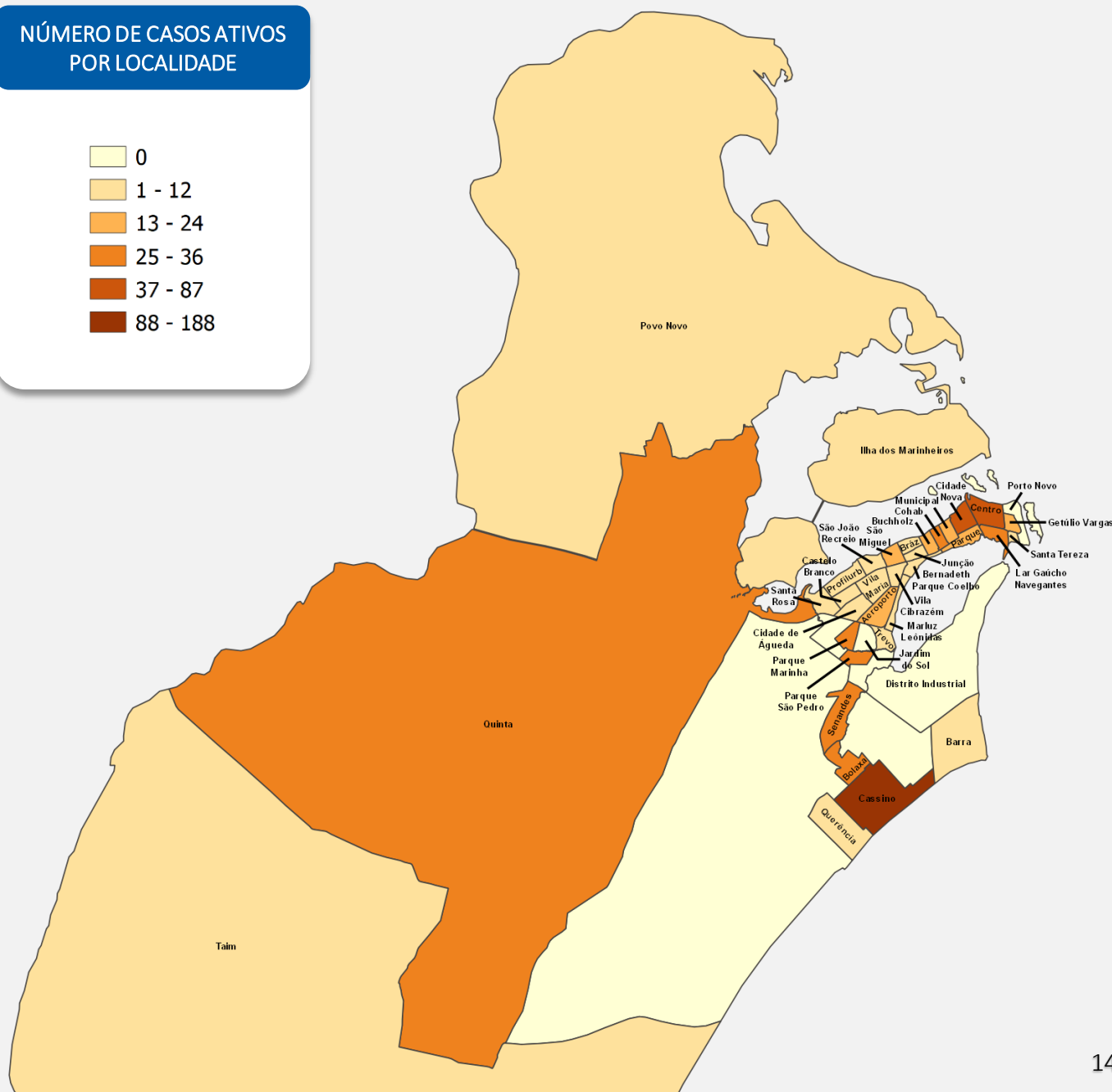

BOLETIM EPIDEMIOLÓGICO SEMANAL

COVID-19: Doença Causada pelo coronavírus SARS-CoV-2

Semana Epidemiológica 23 – 05/06 até 11/06 de 2022

DISTRIBUIÇÃO DOS CASOS ATIVOS SEGUNDO LOCAL DE RESIDÊNCIA

NÚMERO DE CASOS ATIVOS
POR LOCALIDADE



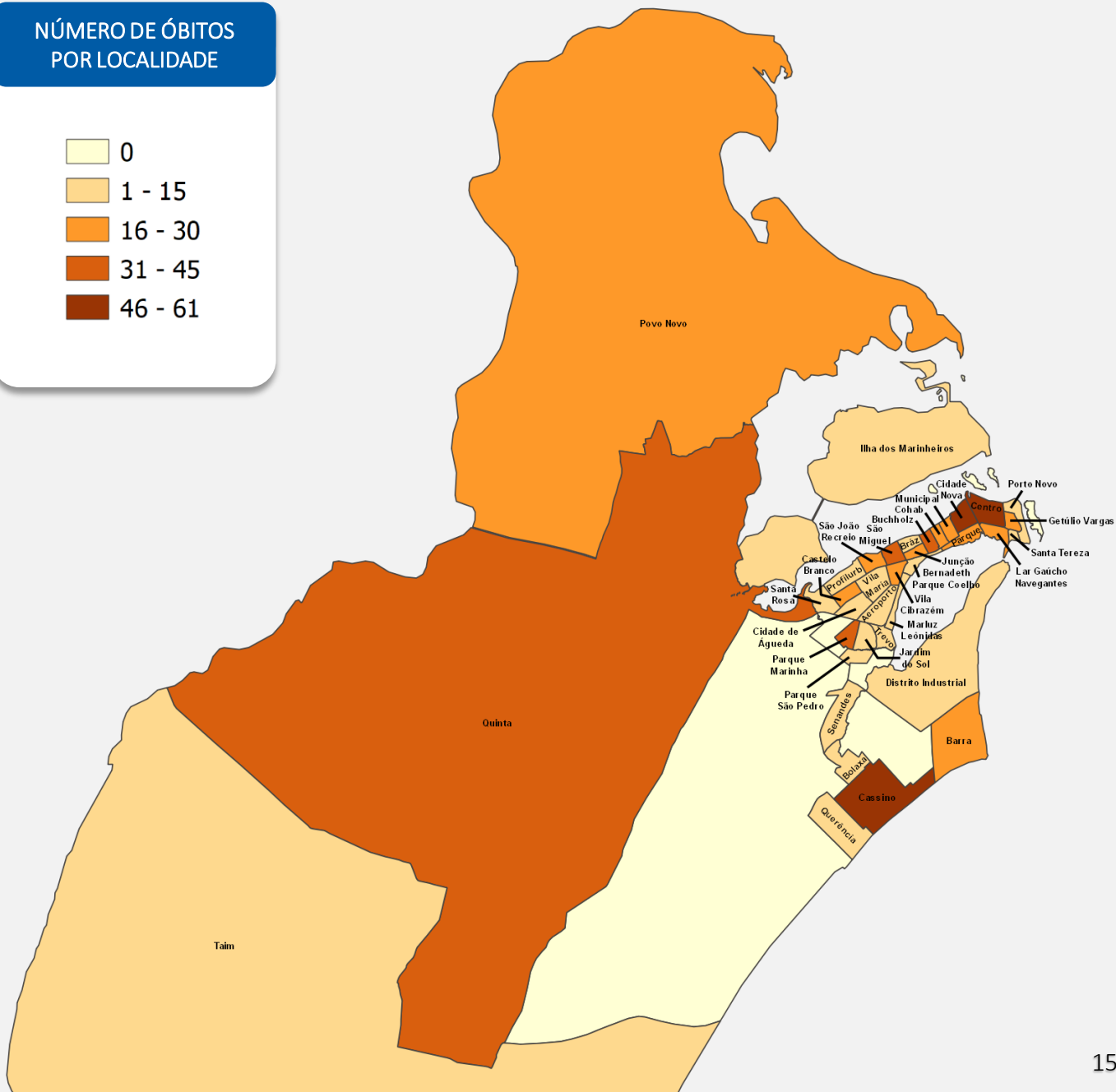
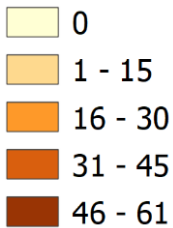
BOLETIM EPIDEMIOLÓGICO SEMANAL

COVID-19: Doença Causada pelo coronavírus SARS-CoV-2

Semana Epidemiológica 23 – 05/06 até 11/06 de 2022

DISTRIBUIÇÃO DOS ÓBITOS CONFIRMADOS SEGUNDO LOCAL DE RESIDÊNCIA

NÚMERO DE ÓBITOS POR LOCALIDADE



BOLETIM EPIDEMIOLÓGICO SEMANAL

COVID-19: Doença Causada pelo coronavírus SARS-CoV-2

Semana Epidemiológica 23 – 05/06 até 11/06 de 2022

CENÁRIO DA COVID-19 EM RIO GRANDE

ESTABELECIMENTOS FISCALIZADOS PELA VIGILÂNCIA SANITÁRIA NA SEMANA EPIDEMIOLÓGICA

TOTAL

0

ESTABELECIMENTOS FISCALIZADOS

TIPO DE FISCALIZAÇÃO

FUNCIONAMENTO IRREGULAR

0

AGLOMERAÇÃO

0

NÃO UTILIZAÇÃO DE MÁSCARA

0

OUTROS DESCUMPRIMENTOS DO
DECRETO MUNICIPAL

0

SECRETARIA DE MUNICÍPIO DA SAÚDE
Superintendência de Vigilância em Saúde



Prefeitura Municipal
do RIO GRANDE



Programa
GeoSaúde



BOLETIM EPIDEMIOLÓGICO SEMANAL

COVID-19: Doença Causada pelo coronavírus SARS-CoV-2

Semana Epidemiológica 23 – 05/06 até 11/06 de 2022

CENÁRIO DA COVID-19 EM RIO GRANDE

DENÚNCIAS FISCALIZADAS PELA VIGILÂNCIA SANITÁRIA

DE 17 DE MARÇO DE 2020
A 10 DE JUNHO DE 2022

TOTAL	3.452
FUNCIONAMENTO IRREGULAR	960
AGLOMERAÇÃO	1.105
NÃO UTILIZAÇÃO DE MÁSCARA	253
OUTROS DESCUMPRIMENTOS DO DECRETO MUNICIPAL	1.134

BARREIRAS EDUCATIVAS REALIZADAS*

*OBSERVAÇÃO

Os dados das barreiras educativas foram removidos pois estas foram suspensas.

BOLETIM EPIDEMIOLÓGICO SEMANAL

COVID-19: Doença Causada pelo coronavírus SARS-CoV-2

Semana Epidemiológica 23 – 05/06 até 11/06 de 2022

CENÁRIO DA COVID-19 EM RIO GRANDE

VACINAS

VACINAS RECEBIDAS

540.111

1º DOSE*

335.126

2º DOSE

198.685

DOSE ÚNICA

6.300

*OBSERVAÇÃO

As Doses 1 são recebidas e direcionadas para 1º dose adulta e pediátrica e doses de reforço.

VACINAS APLICADAS

485.797

1º DOSE**

180.535

2º DOSE E DOSE ÚNICA

173.769

3º DOSE

112.801

4º DOSE

18.614

**OBSERVAÇÃO

As Doses 1 contemplam as 1º doses adulta e pediátrica.

18

SECRETARIA DE MUNICÍPIO DA SAÚDE
Superintendência de Vigilância em Saúde



Prefeitura Municipal
do RIO GRANDE



INSTITUTO
FEDERAL
Rio Grande
do Sul

Programa
GeoSaúde



BOLETIM EPIDEMIOLÓGICO SEMANAL

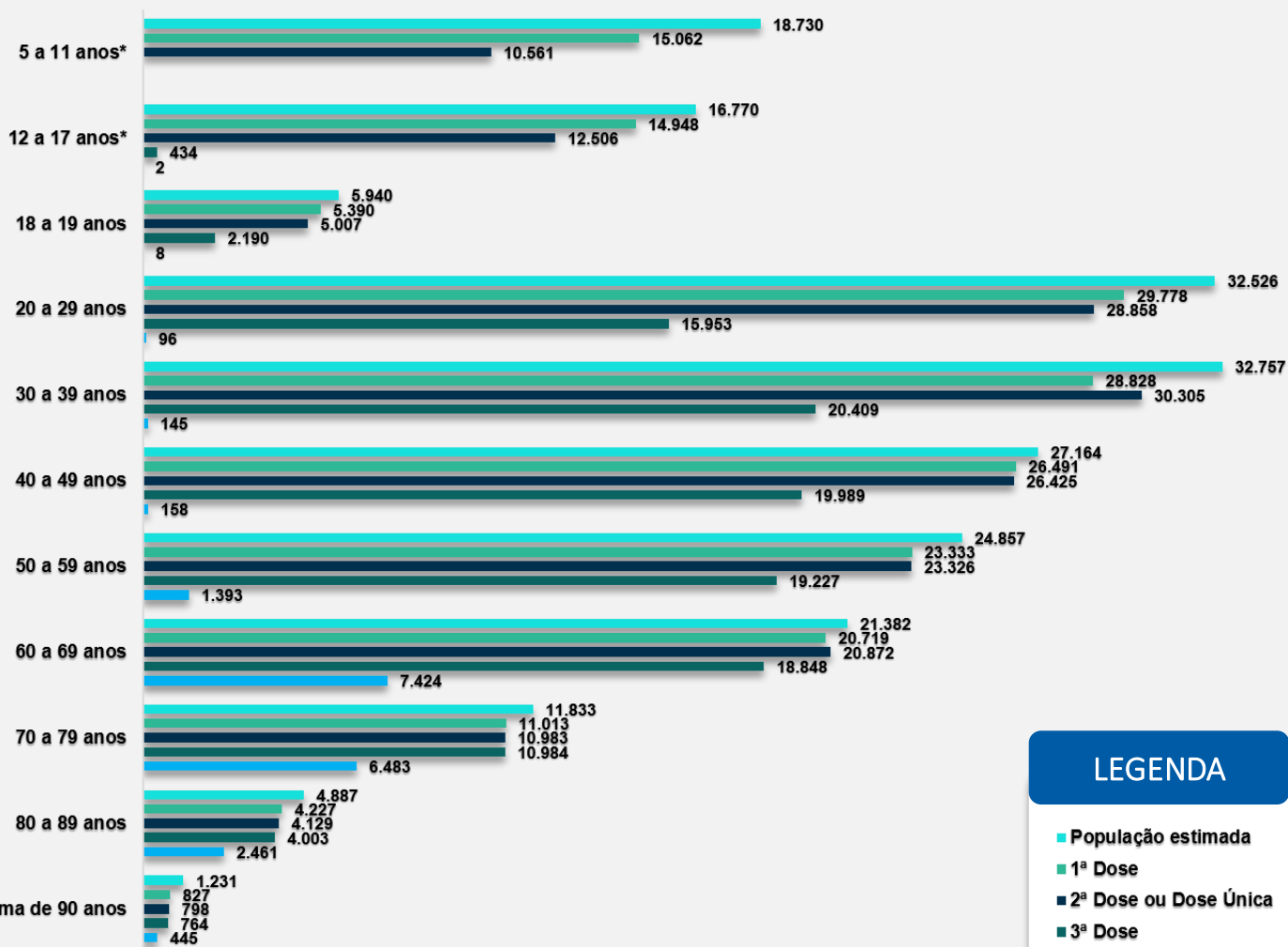
COVID-19: Doença Causada pelo coronavírus SARS-CoV-2

Semana Epidemiológica 23 – 05/06 até 11/06 de 2022

CENÁRIO DA COVID-19

EM RIO GRANDE

VACINADOS POR FAIXA ETÁRIA



LEGENDA

- População estimada
- 1ª Dose
- 2ª Dose ou Dose Única
- 3ª Dose
- 4ª Dose

*OBSERVAÇÃO

Crianças e Adolescentes com e sem comorbidades

BOLETIM EPIDEMIOLÓGICO SEMANAL

COVID-19: Doença Causada pelo coronavírus SARS-CoV-2

Semana Epidemiológica 23 – 05/06 até 11/06 de 2022

CENÁRIO DA COVID-19 EM RIO GRANDE

PORCENTAGEM DA POPULAÇÃO TOTAL VACINADA

RIO GRANDE DO SUL	REGIÃO 21	RIO GRANDE
POPULAÇÃO TOTAL		
11.329.605	877.265	211.005
1º DOSE		
86%	85%	85,6%
ESQUEMA VACINAL PRIMÁRIO (2º DOSE)		
79,2%	77,8%	82,3%
ESQUEMA VACINAL SECUNDÁRIO (3º DOSE)		
53,9%	57%	53,4%

BOLETIM EPIDEMIOLÓGICO SEMANAL

COVID-19: Doença Causada pelo coronavírus SARS-CoV-2

Semana Epidemiológica 23 – 05/06 até 11/06 de 2022

CENÁRIO DA COVID-19 EM RIO GRANDE

PORCENTAGEM DA POPULAÇÃO VACINADA POR CICLOS ETÁRIOS NO RIO GRANDE DO SUL

CRIANÇAS*

*DE 5 A 11 ANOS

ADOLESCENTES**

**DE 12 A 17 ANOS

ADULTOS***

***18 ANOS OU MAIS

1º DOSE

64,5%

89,7%

95,4%

ESQUEMA VACINAL PRIMÁRIO (2º DOSE)

39,9%

77%

90,4%

ESQUEMA VACINAL SECUNDÁRIO (3º DOSE)

-

-

57,6%

BOLETIM EPIDEMIOLÓGICO SEMANAL

COVID-19: Doença Causada pelo coronavírus SARS-CoV-2

Semana Epidemiológica 23 – 05/06 até 11/06 de 2022

CENÁRIO DA COVID-19 EM RIO GRANDE

PORCENTAGEM DA POPULAÇÃO VACINADA POR CICLOS ETÁRIOS NA REGIÃO 21

CRIANÇAS*

*DE 5 A 11 ANOS

ADOLESCENTES**

**DE 12 A 17 ANOS

ADULTOS***

***18 ANOS OU MAIS

1º DOSE

71,3%

86,5%

93,4%

ESQUEMA VACINAL PRIMÁRIO (2º DOSE)

40,9%

73,8%

88,3%

ESQUEMA VACINAL SECUNDÁRIO (3º DOSE)

-

-

61%

BOLETIM EPIDEMIOLÓGICO SEMANAL

COVID-19: Doença Causada pelo coronavírus SARS-CoV-2

Semana Epidemiológica 23 – 05/06 até 11/06 de 2022

CENÁRIO DA COVID-19 EM RIO GRANDE

PORCENTAGEM DA POPULAÇÃO VACINADA POR CICLOS ETÁRIOS EM RIO GRANDE

CRIANÇAS*

*DE 5 A 11 ANOS

ADOLESCENTES**

**DE 12 A 17 ANOS

ADULTOS***

***18 ANOS OU MAIS

POPULAÇÃO ESTIMADA

18.730

16.770

162.577

1º DOSE

80,8%

89,13%

92,63%

ESQUEMA VACINAL PRIMÁRIO (2º DOSE)

56,38%

74,57%

92,69%

ESQUEMA VACINAL SECUNDÁRIO (3º DOSE)

-

2,58%

69,11%

BOLETIM EPIDEMIOLÓGICO SEMANAL

COVID-19: Doença Causada pelo coronavírus SARS-CoV-2

Semana Epidemiológica 23 – 05/06 até 11/06 de 2022

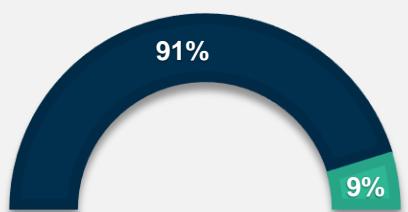
CENÁRIO DA COVID-19 EM RIO GRANDE

PORCENTAGEM DA POPULAÇÃO VACINADA EM RIO GRANDE*

*OBSERVAÇÃO

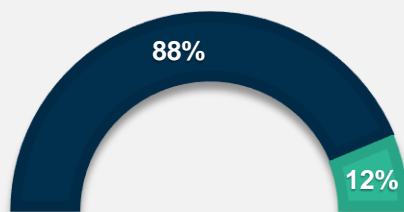
Este índice leva em consideração a população vacinável do município, acima de 5 anos (198.077 habitantes)

1º DOSE



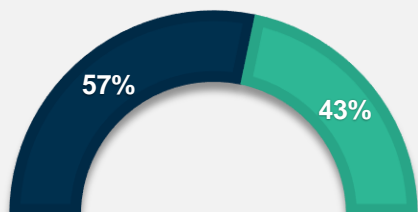
■ Vacinados ■ Não vacinados

ESQUEMA VACINAL
PRIMÁRIO (2º DOSE)



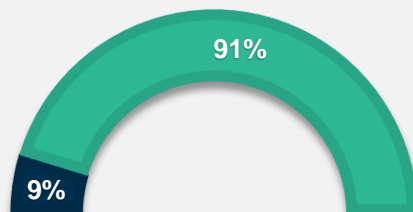
■ Vacinados ■ Não vacinados

ESQUEMA VACINAL
COMPLETO (3º DOSE)



■ Vacinados ■ Não vacinados

DOSE REFORÇO 2
(4º DOSE)



■ Vacinados ■ Não vacinados

24

SECRETARIA DE MUNICÍPIO DA SAÚDE
Superintendência de Vigilância em Saúde



Prefeitura Municipal
do RIO GRANDE



INSTITUTO
FEDERAL
Rio Grande
do Sul

Programa
GeoSaúde



BOLETIM EPIDEMIOLÓGICO SEMANAL

COVID-19: Doença Causada pelo coronavírus SARS-CoV-2

Semana Epidemiológica 23 – 05/06 até 11/06 de 2022

CENÁRIO DA COVID-19

EM RIO GRANDE

PERFIL EPIDEMIOLÓGICO DOS PACIENTES INTERNADOS EM RELAÇÃO A SITUAÇÃO VACINAL *

HOSPITAL UNIVERSITÁRIO - FURG

ADULTOS

PEDIÁTRICOS

TOTAL

17

05

1º DOSE

00

00

ESQUEMA VACINAL PRIMÁRIO (2º DOSE)

04

00

ESQUEMA VACINAL COMPLETO (3º DOSE)

08

00

NÃO VACINADOS

02

05

SEM INFORMAÇÕES

03**

00

* OBSERVAÇÃO

* Pacientes positivados ou suspeitos.

02 pacientes de outros municípios.

** OBSERVAÇÃO

25


SECRETARIA DE MUNICÍPIO DA SAÚDE
Superintendência de Vigilância em Saúde



Prefeitura Municipal
do RIO GRANDE



Programa
GeoSaúde



BOLETIM EPIDEMIOLÓGICO SEMANAL

COVID-19: Doença Causada pelo coronavírus SARS-CoV-2

Semana Epidemiológica 23 – 05/06 até 11/06 de 2022

CENÁRIO DA COVID-19 EM RIO GRANDE

PERFIL EPIDEMIOLÓGICO DOS PACIENTES INTERNADOS EM RELAÇÃO A SITUAÇÃO VACINAL *

HOSPITAL SANTA CASA

ADULTOS

PEDIÁTRICOS

TOTAL

11

00

1º DOSE

00

00

ESQUEMA VACINAL PRIMÁRIO (2º DOSE)

03

00

ESQUEMA VACINAL COMPLETO (3º DOSE)

06

00

NÃO VACINADOS

01

00

SEM INFORMAÇÕES

01**

00

* OBSERVAÇÃO

Pacientes positivados ou suspeitos.

00 pacientes de outros municípios.

** OBSERVAÇÃO

26

SECRETARIA DE MUNICÍPIO DA SAÚDE
Superintendência de Vigilância em Saúde



Prefeitura Municipal
do RIO GRANDE



INSTITUTO
FEDERAL
Rio Grande
do Sul

Programa
GeoSaúde



BOLETIM EPIDEMIOLÓGICO SEMANAL

COVID-19: Doença Causada pelo coronavírus SARS-CoV-2

Semana Epidemiológica 23 – 05/06 até 11/06 de 2022

CENÁRIO DA COVID-19

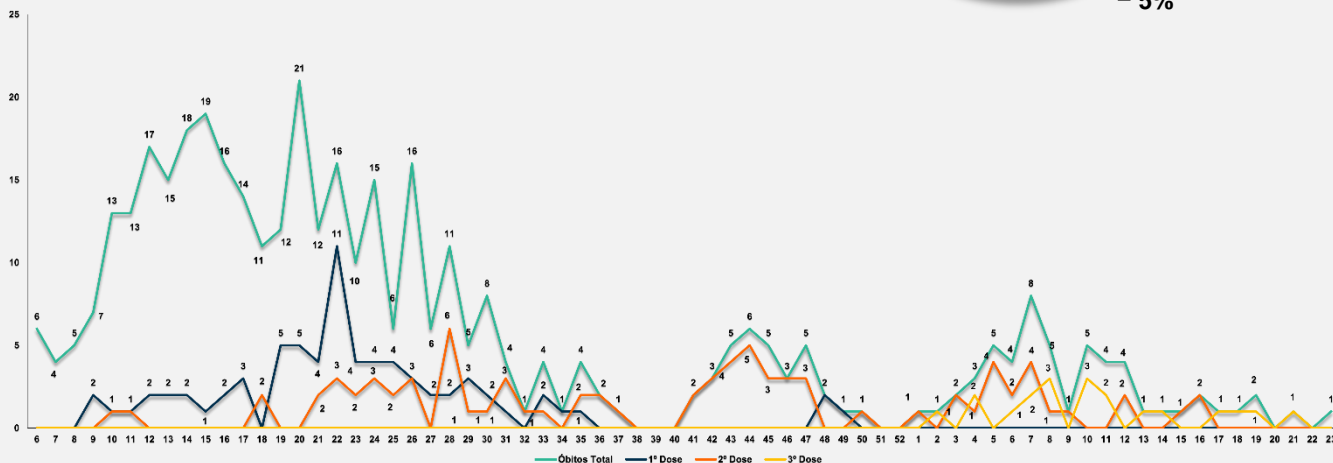
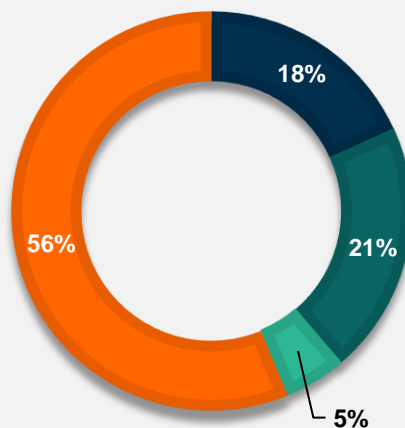
EM RIO GRANDE

LEVANTAMENTO DE ÓBITOS DESDE O INÍCIO DA VACINAÇÃO (19/01/2021)

TOTAL DE ÓBITOS NO PERÍODO

400

- 1º Dose
- Esquema vacinal primário
- Esquema vacinal completo
- Não vacinados



BOLETIM EPIDEMIOLÓGICO SEMANAL

COVID-19: Doença Causada pelo coronavírus SARS-CoV-2

Semana Epidemiológica 23 – 05/06 até 11/06 de 2022

CENÁRIO DA COVID-19 EM RIO GRANDE

INFORMAÇÕES SOBRE TESTES DE COVID-19

NÚMERO TOTAL DE TESTES REALIZADOS NA SEMANA

1.127

RT-PCR

168

TR ANTÍGENO

959

NÚMERO TOTAL DE TESTES REALIZADOS NO MUNICÍPIO

108.007

TOTAL RT-PCR

47.780

TOTAL TR ANTÍGENO

34.174

DÚVIDAS? ENTRE EM CONTATO:

VIGILÂNCIA EM SAÚDE

Rua Major Carlos Pinto, 551; Rio Grande – RS

Fone: (53) 3231.3456 (53) 3233.7265

(53) 3233.7287

E-mail: vigiepid@riogrande.rs.gov.br

DENÚNCIAS? LIGUE:

VIGILÂNCIA SANITÁRIA

Fone: (53) 3233.8463

Todos os dias das 7h30 às 19h00

SECRETARIA DE MUNICÍPIO DA SAÚDE
Superintendência de Vigilância em Saúde



Prefeitura Municipal
do RIO GRANDE



Programa
GeoSaúde

