

BOLETIM EPIDEMIOLÓGICO SEMANAL

COVID-19: Doença Causada pelo coronavírus SARS-CoV-2

Semana Epidemiológica 20 – 15/05 até 21/05 de 2022

CENÁRIO DA COVID-19

EM RIO GRANDE

RESUMO GERAL

CASOS CONFIRMADOS

34.666

+234

CASOS NOTIFICADOS**

237.068

+0

CASOS RECUPERADOS

33.776

+113

TAXA DE TRANSMISSÃO COVID-19 (RT)*

1,52

+0,32

ÓBITOS

644

0

CASOS SUSPEITOS

12

+7

CASOS EM ISOLAMENTO

246

+120

INTERNADOS COVID+

1

0

CASOS ATIVOS

321

+156

TAXA DE LETALIDADE

0%

-1,07%

*OBSERVAÇÃO

O RT determina a velocidade de propagação do vírus, expressando a aceleração do contágio:

RT < 1 = Redução de Contágio

RT = 1 = Estabilidade

RT > 1 = Crescimento de contágio

OBSERVAÇÃO

Diariamente as informações vão sendo qualificadas, o que pode divergir dos boletins diários ou dos boletins semanais anteriores

** OBSERVAÇÃO

* Não atualizado devido a inconsistência no e-SUS durante a semana.

SECRETARIA DE MUNICÍPIO DA SAÚDE
Superintendência de Vigilância em Saúde



Prefeitura Municipal
do RIO GRANDE



INSTITUTO
FEDERAL
Rio Grande
do Sul

Programa
GeoSaúde



BOLETIM EPIDEMIOLÓGICO SEMANAL

COVID-19: Doença Causada pelo coronavírus SARS-CoV-2

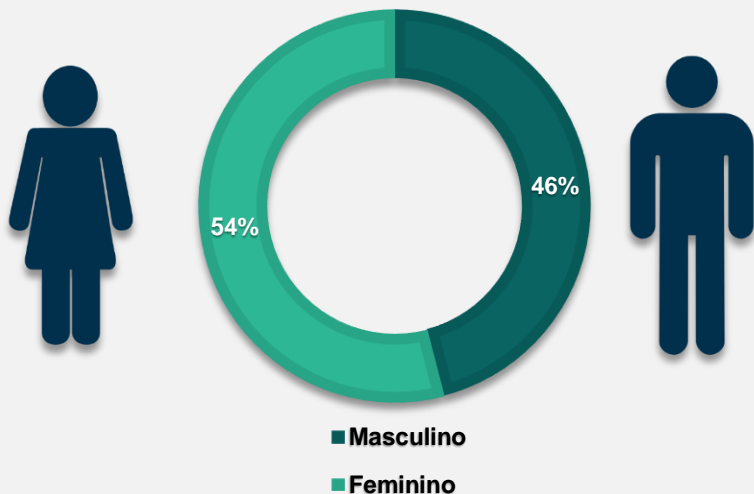
Semana Epidemiológica 20 – 15/05 até 21/05 de 2022

CENÁRIO DA COVID-19

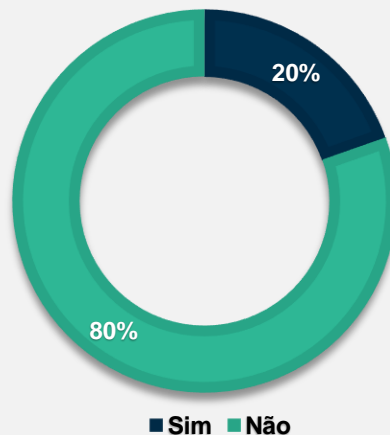
EM RIO GRANDE

PERFIL EPIDEMIOLÓGICO DOS CASOS CONFIRMADOS

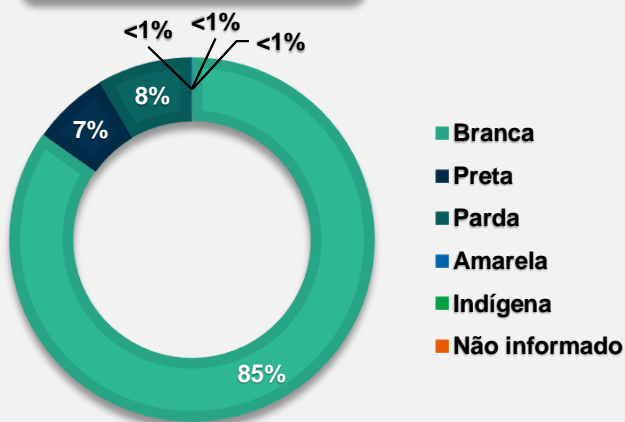
POR GÊNERO



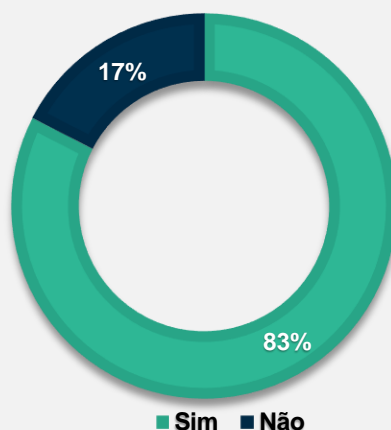
COMORBIDADES*



POR RAÇA/ETNIA



SINTOMAS



* OBSERVAÇÃO

* Doença ou condições de saúde que podem afetar a evolução da COVID-19

SECRETARIA DE MUNICÍPIO DA SAÚDE
Superintendência de Vigilância em Saúde



Prefeitura Municipal
do RIO GRANDE



INSTITUTO
FEDERAL
Rio Grande
do Sul

Programa
GeoSaúde



BOLETIM EPIDEMIOLÓGICO SEMANAL

COVID-19: Doença Causada pelo coronavírus SARS-CoV-2

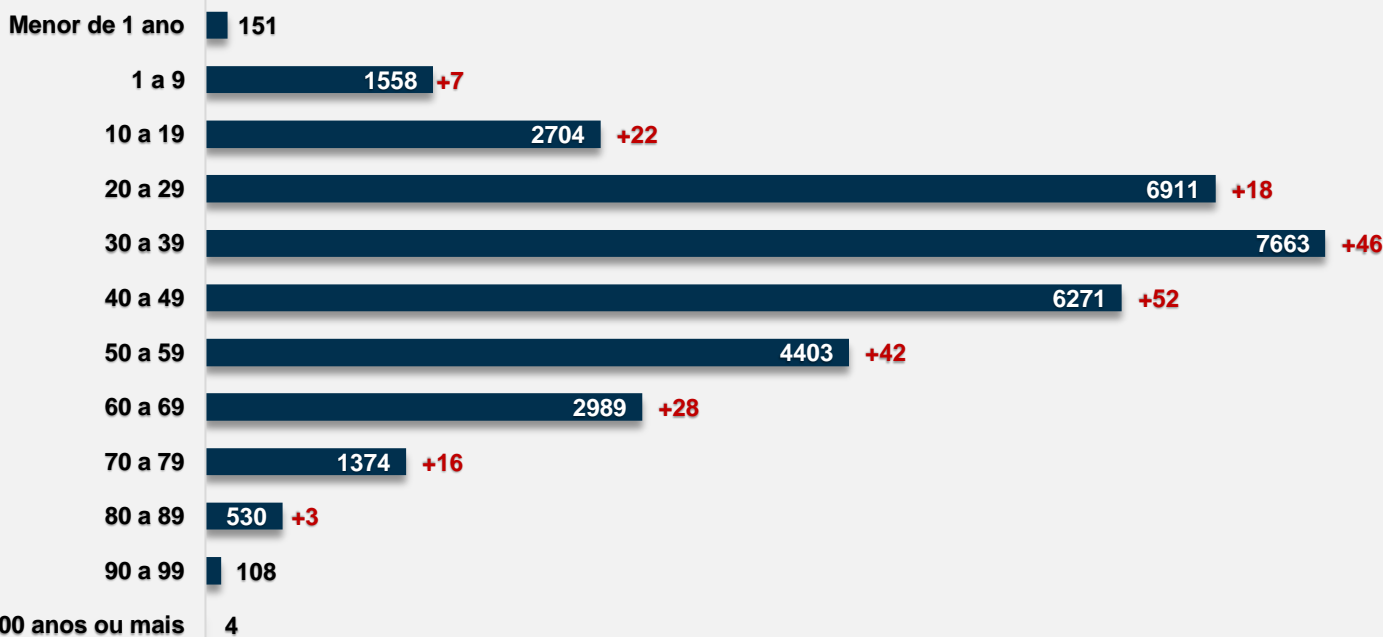
Semana Epidemiológica 20 – 15/05 até 21/05 de 2022

CENÁRIO DA COVID-19

EM RIO GRANDE

PERFIL EPIDEMIOLÓGICO DOS CASOS CONFIRMADOS

POR FAIXA ETÁRIA



LEGENDA

+ NÚMERO: INCIDÊNCIA

MÉDIA DE IDADE

38,8 ANOS

SECRETARIA DE MUNICÍPIO DA SAÚDE
Superintendência de Vigilância em Saúde



Prefeitura Municipal
do RIO GRANDE



INSTITUTO
FEDERAL
Rio Grande
do Sul

Programa
GeoSaúde



BOLETIM EPIDEMIOLÓGICO SEMANAL

COVID-19: Doença Causada pelo coronavírus SARS-CoV-2

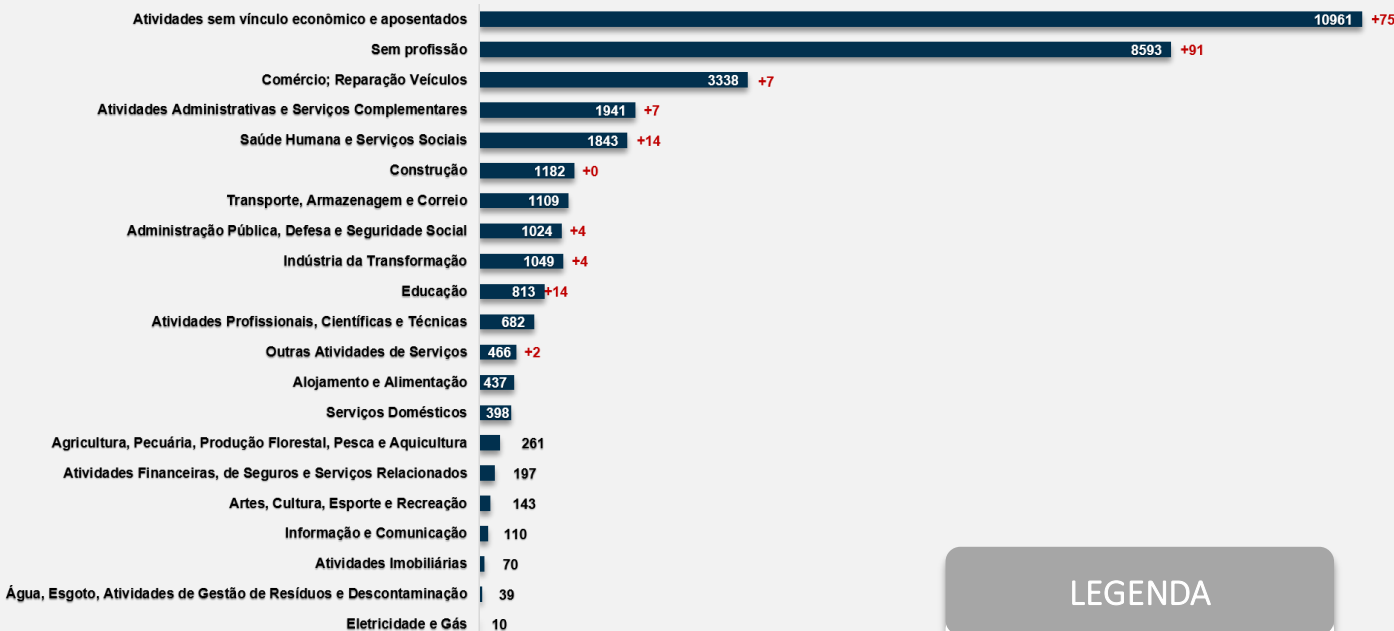
Semana Epidemiológica 20 – 15/05 até 21/05 de 2022

CENÁRIO DA COVID-19

EM RIO GRANDE

PERFIL EPIDEMIOLÓGICO DOS CASOS CONFIRMADOS

POR ATIVIDADE ECONÔMICA*



LEGENDA

+ NÚMERO: INCIDÊNCIA

OBSERVAÇÃO

O ramo de cada atividade foi extraída da tabela CNAE - Classificação Nacional de Atividades Econômicas

SECRETARIA DE MUNICÍPIO DA SAÚDE
Superintendência de Vigilância em Saúde




Prefeitura Municipal
do RIO GRANDE



INSTITUTO
FEDERAL
Rio Grande
do Sul

Programa
GeoSaúde



BOLETIM EPIDEMIOLÓGICO SEMANAL

COVID-19: Doença Causada pelo coronavírus SARS-CoV-2

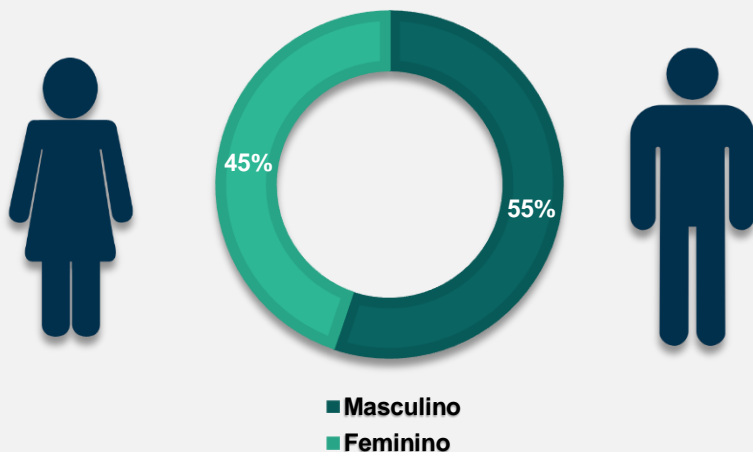
Semana Epidemiológica 20 – 15/05 até 21/05 de 2022

CENÁRIO DA COVID-19

EM RIO GRANDE

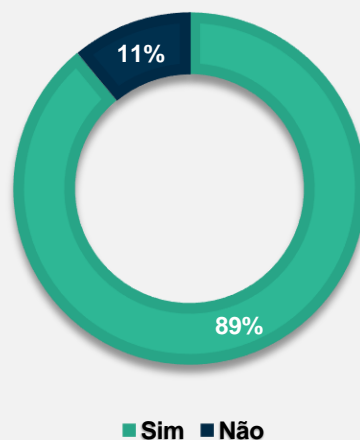
PERFIL EPIDEMIOLÓGICO DOS ÓBITOS CONFIRMADOS

POR GÊNERO

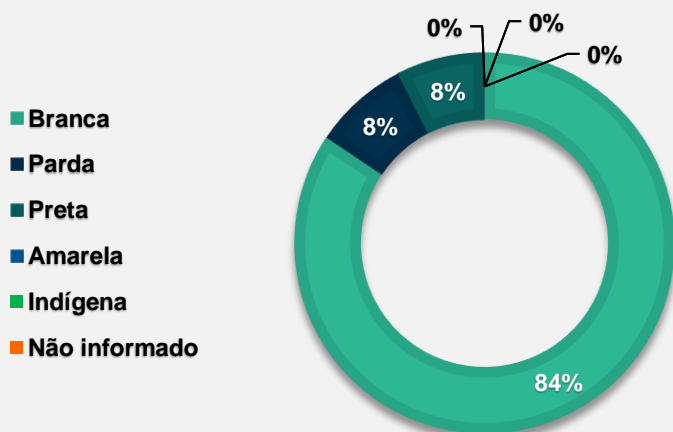


COMORBIDADES*

*Doença ou condições de saúde que podem afetar a evolução da COVID-19



POR RAÇA/ETNIA



SECRETARIA DE MUNICÍPIO DA SAÚDE
Superintendência de Vigilância em Saúde



Prefeitura Municipal
do RIO GRANDE



INSTITUTO
FEDERAL
Rio Grande
do Sul

Programa
GeoSaúde



BOLETIM EPIDEMIOLÓGICO SEMANAL

COVID-19: Doença Causada pelo coronavírus SARS-CoV-2

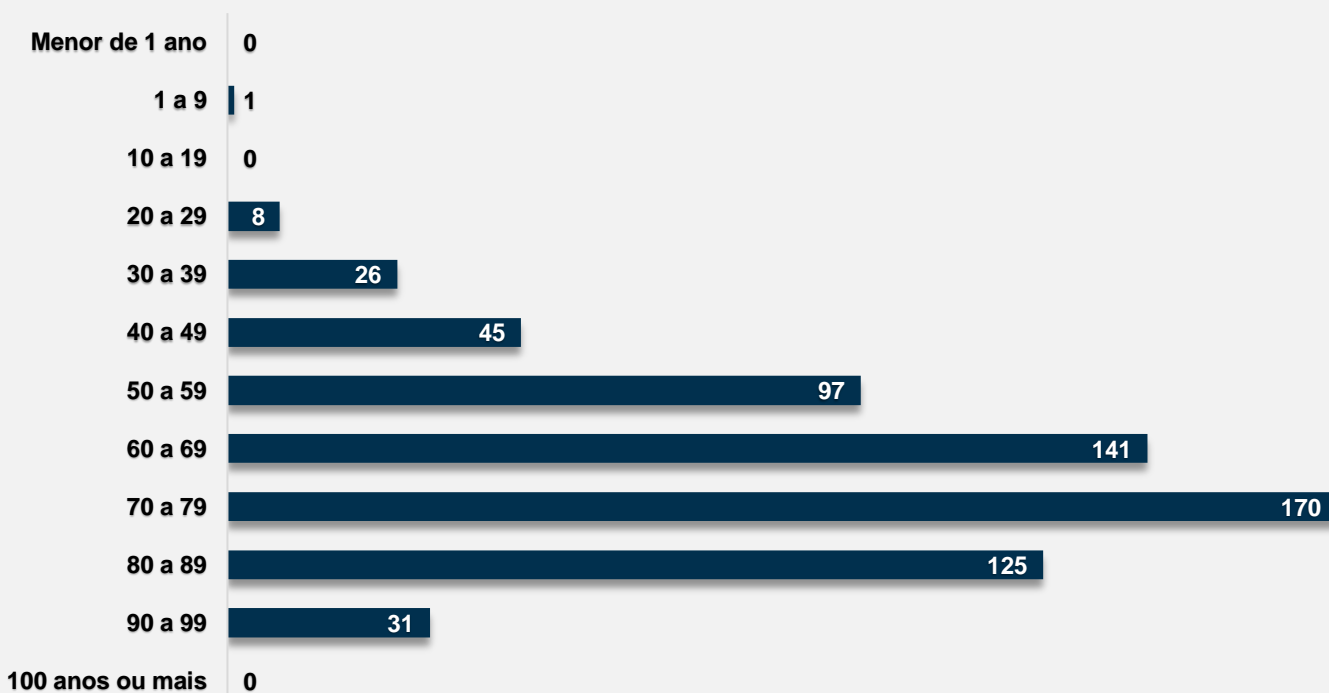
Semana Epidemiológica 20 – 15/05 até 21/05 de 2022

CENÁRIO DA COVID-19

EM RIO GRANDE

PERFIL EPIDEMIOLÓGICO DOS ÓBITOS CONFIRMADOS

POR FAIXA ETÁRIA



LEGENDA

+ NÚMERO: INCIDÊNCIA

MÉDIA DE IDADE

67,7 ANOS

SECRETARIA DE MUNICÍPIO DA SAÚDE
Superintendência de Vigilância em Saúde



Prefeitura Municipal
do RIO GRANDE



INSTITUTO
FEDERAL
Rio Grande
do Sul

Programa
GeoSaúde



BOLETIM EPIDEMIOLÓGICO SEMANAL

COVID-19: Doença Causada pelo coronavírus SARS-CoV-2

Semana Epidemiológica 20 – 15/05 até 21/05 de 2022

CENÁRIO DA COVID-19 EM RIO GRANDE

INFORMAÇÕES GERAIS

RIO GRANDE DO SUL	REGIÃO 21	RIO GRANDE
POPULAÇÃO TOTAL		
11.329.605	877.265	211.005
NÚMERO DE CASOS		
2.392.924	181.779	34.666
NÚMERO DE ÓBITOS		
39.441	2.764	644
TAXA DE MORTALIDADE POR 100 MIL HABITANTES		
346,7	314,5	305,2
LETALIDADE APARENTE*		
1,6%	1,52%	1,85%

*OBSERVAÇÃO

Indica a mortalidade em termos do percentual de óbitos em relação aos casos confirmados

SECRETARIA DE MUNICÍPIO DA SAÚDE
Superintendência de Vigilância em Saúde



Prefeitura Municipal
do RIO GRANDE



INSTITUTO
FEDERAL
Rio Grande
do Sul

Programa
GeoSaúde



BOLETIM EPIDEMIOLÓGICO SEMANAL

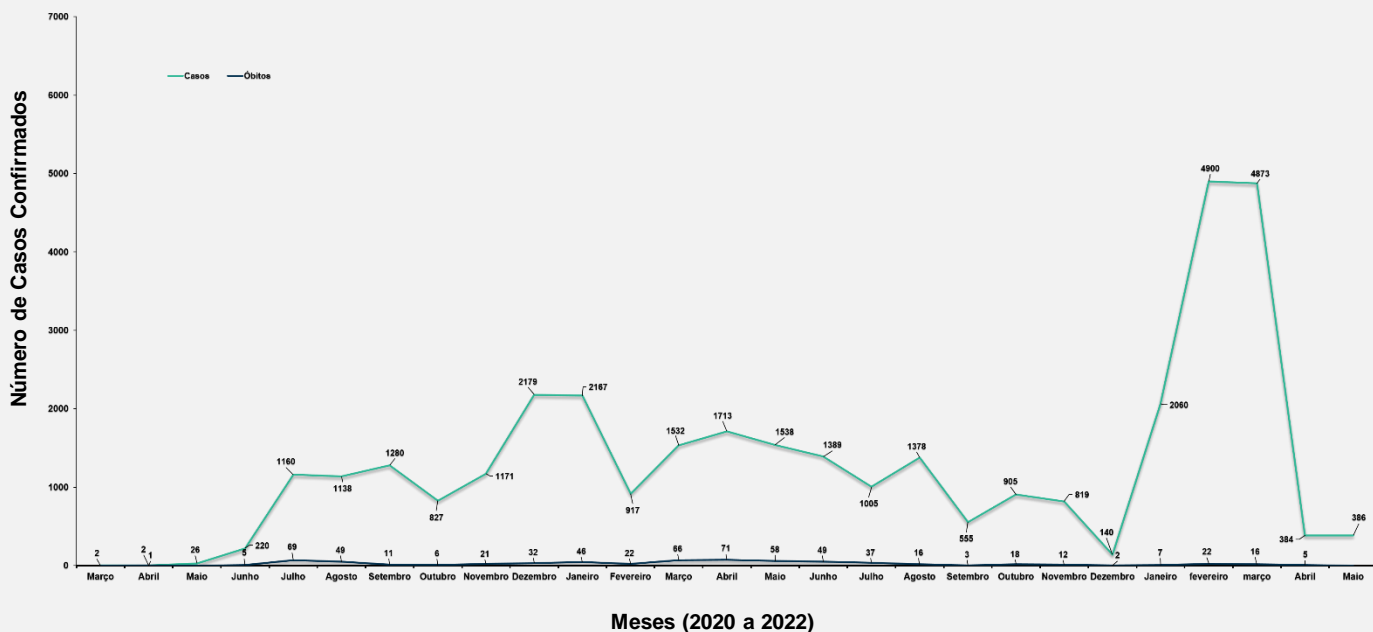
COVID-19: Doença Causada pelo coronavírus SARS-CoV-2

Semana Epidemiológica 20 – 15/05 até 21/05 de 2022

CENÁRIO DA COVID-19

EM RIO GRANDE

EVOLUÇÃO DO NÚMERO DE CASOS E ÓBITOS POR MESES (2020 A 2022)



BOLETIM EPIDEMIOLÓGICO SEMANAL

COVID-19: Doença Causada pelo coronavírus SARS-CoV-2

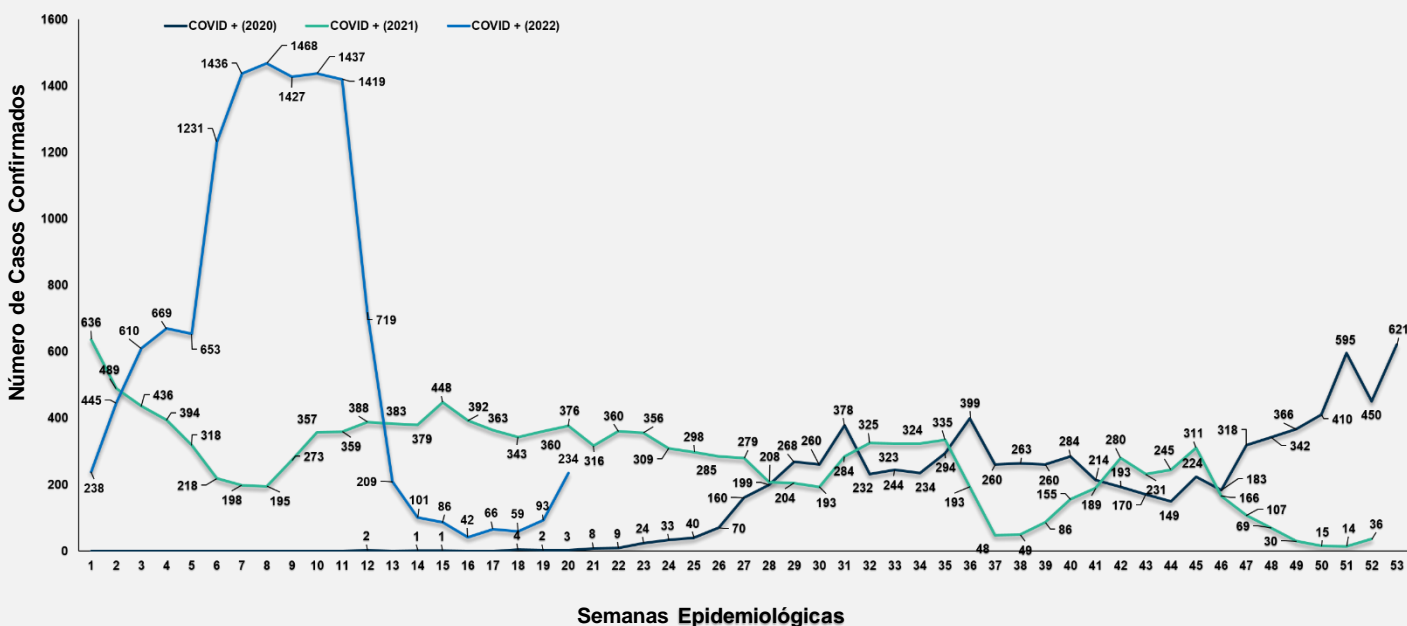
Semana Epidemiológica 20 – 15/05 até 21/05 de 2022

CENÁRIO DA COVID-19

EM RIO GRANDE

COMPARAÇÃO DE CASOS 2020-2021-2022

POR SEMANAS EPIDEMIOLÓGICAS



BOLETIM EPIDEMIOLÓGICO SEMANAL

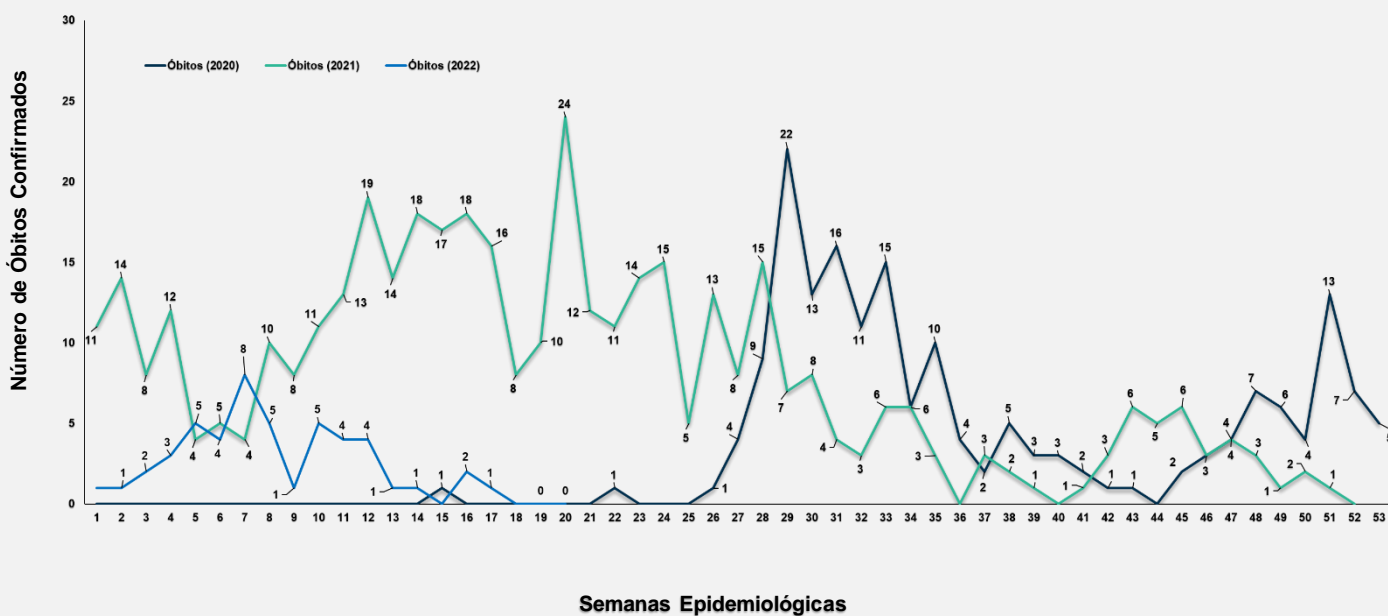
COVID-19: Doença Causada pelo coronavírus SARS-CoV-2

Semana Epidemiológica 20 – 15/05 até 21/05 de 2022

CENÁRIO DA COVID-19

EM RIO GRANDE

COMPARAÇÃO DE ÓBITOS 2020-2021-2022 POR SEMANAS EPIDEMIOLÓGICAS




BOLETIM EPIDEMIOLÓGICO SEMANAL

COVID-19: Doença Causada pelo coronavírus SARS-CoV-2

Semana Epidemiológica 20 – 15/05 até 21/05 de 2022

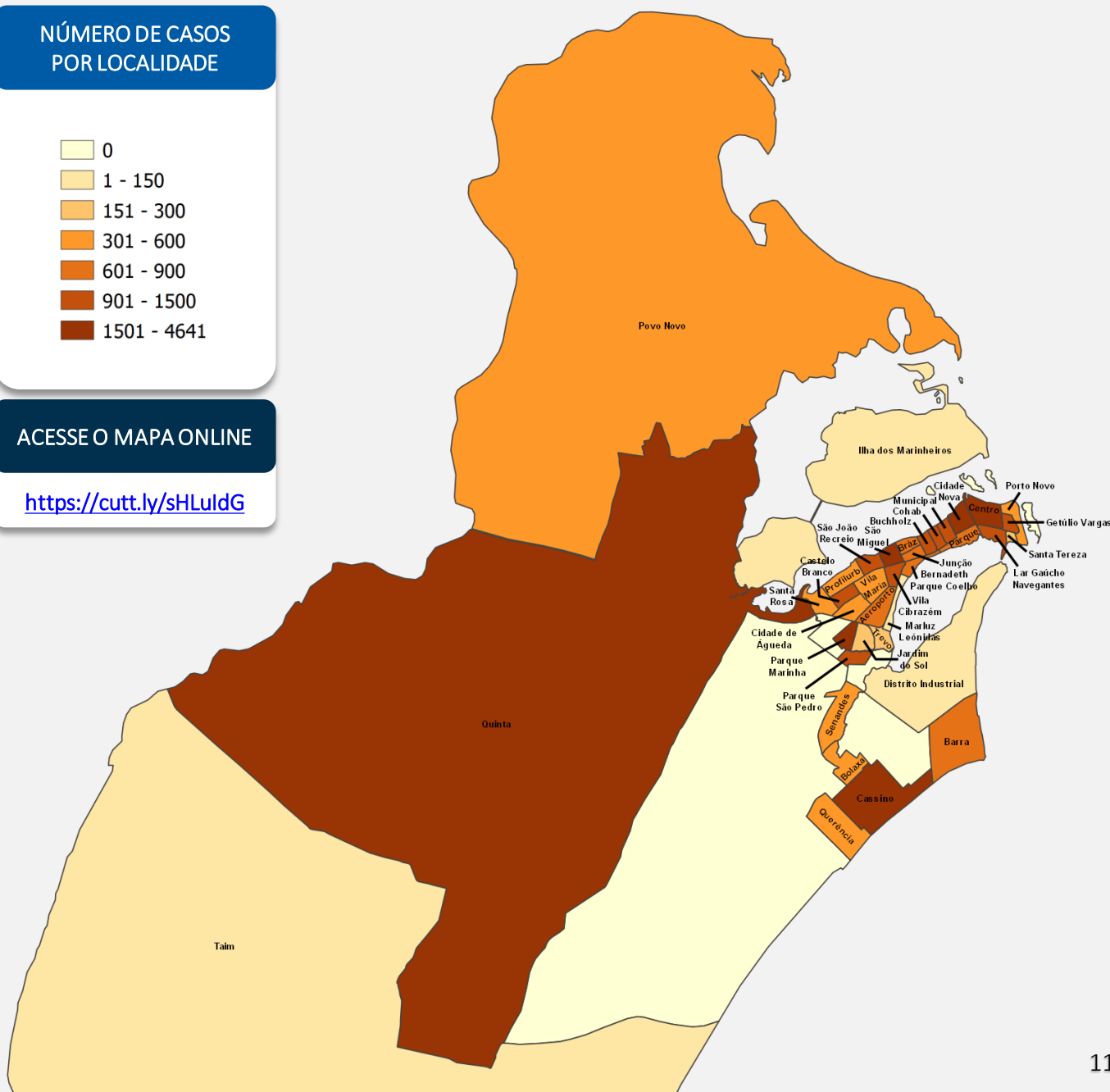
DISTRIBUIÇÃO DE TODOS OS CASOS CONFIRMADOS SEGUNDO LOCAL DE RESIDÊNCIA

NÚMERO DE CASOS POR LOCALIDADE



ACESSE O MAPA ONLINE

<https://cutt.ly/sHLuldG>

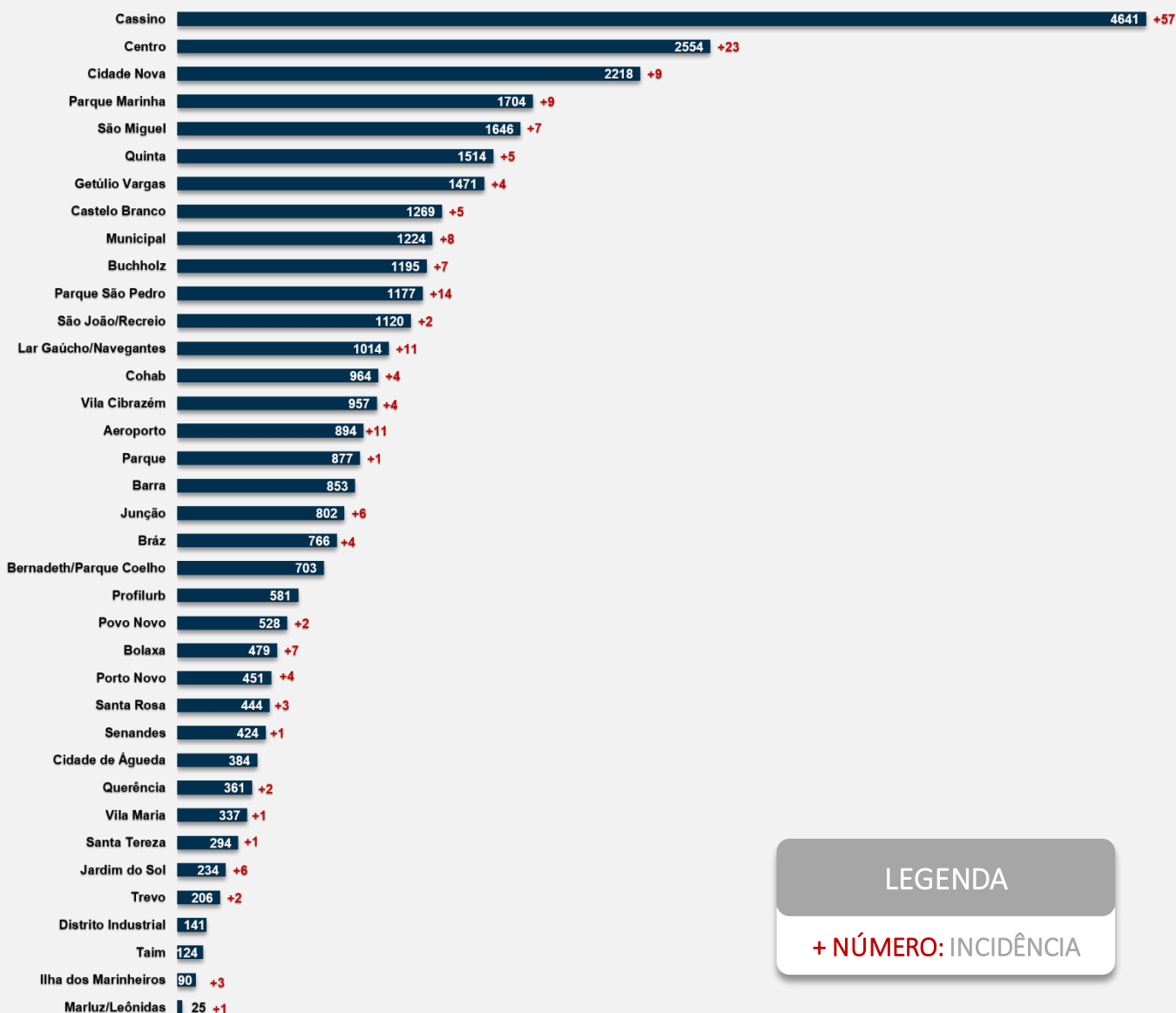


BOLETIM EPIDEMIOLÓGICO SEMANAL

COVID-19: Doença Causada pelo coronavírus SARS-CoV-2

Semana Epidemiológica 20 – 15/05 até 21/05 de 2022

DISTRIBUIÇÃO DE TODOS OS CASOS CONFIRMADOS SEGUNDO LOCAL DE RESIDÊNCIA



LEGENDA

+ NÚMERO: INCIDÊNCIA

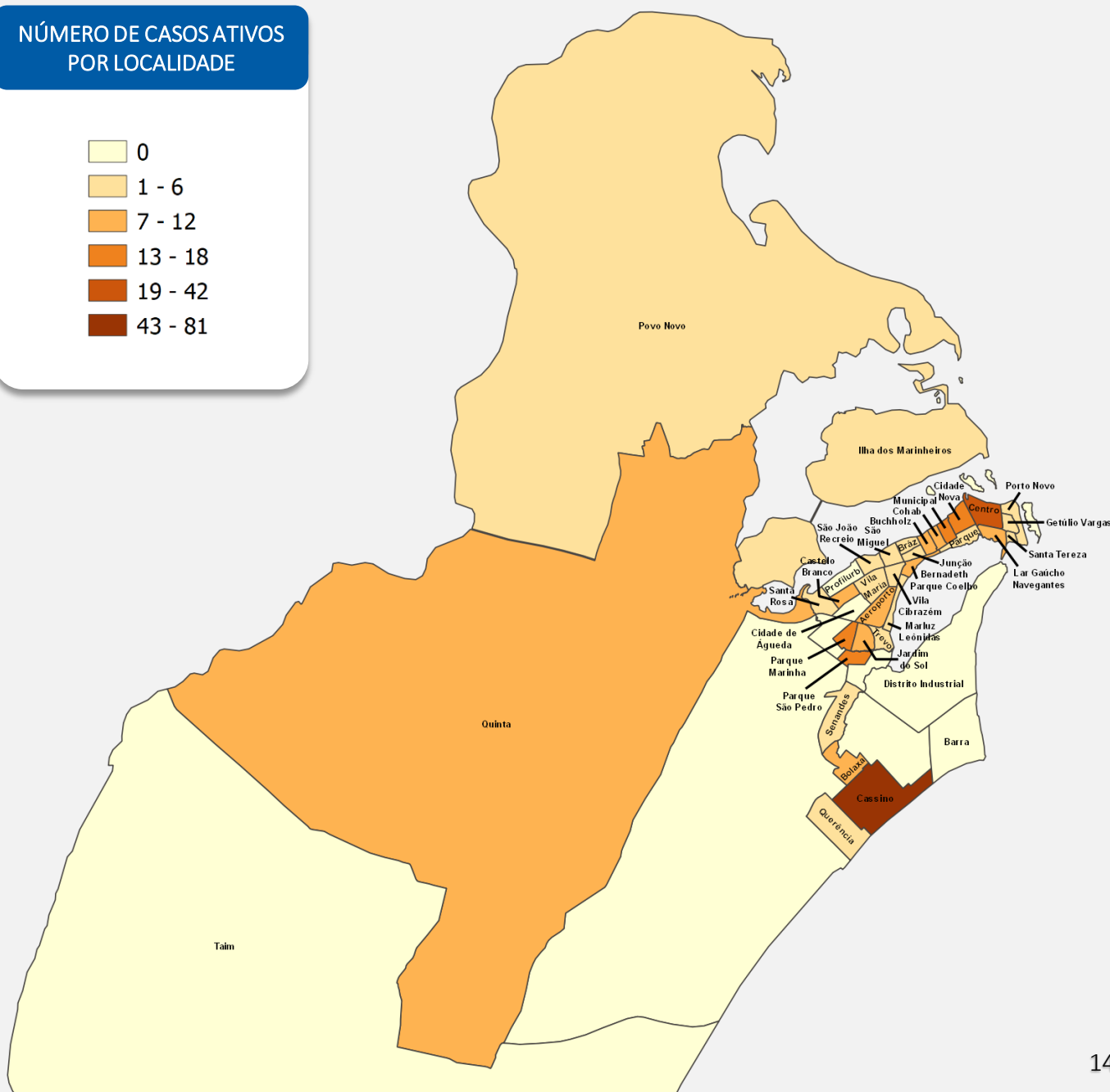
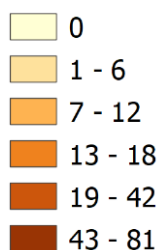
BOLETIM EPIDEMIOLÓGICO SEMANAL

COVID-19: Doença Causada pelo coronavírus SARS-CoV-2

Semana Epidemiológica 20 – 15/05 até 21/05 de 2022

DISTRIBUIÇÃO DOS CASOS ATIVOS SEGUNDO LOCAL DE RESIDÊNCIA

NÚMERO DE CASOS ATIVOS
POR LOCALIDADE



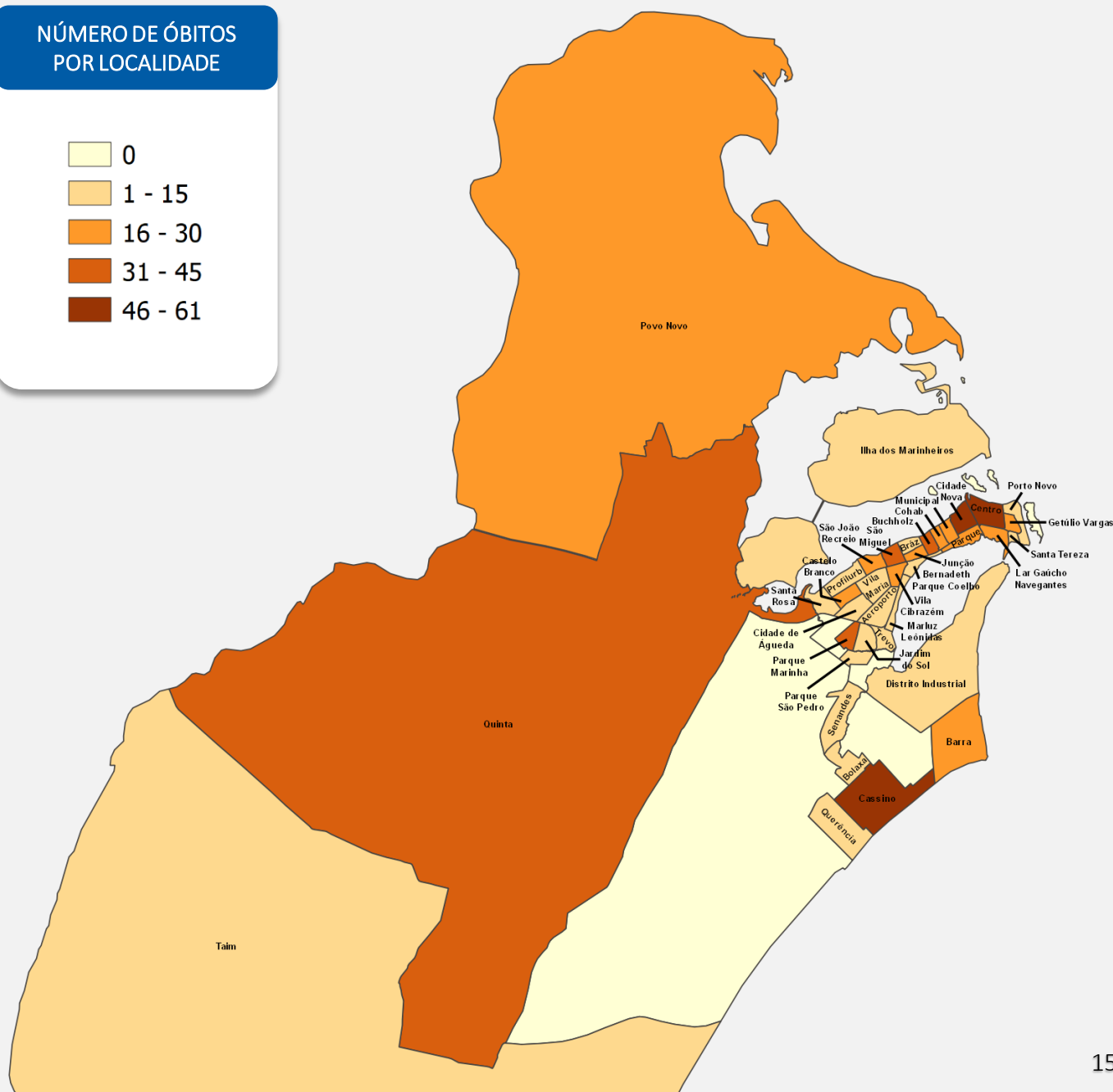
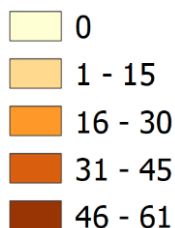
BOLETIM EPIDEMIOLÓGICO SEMANAL

COVID-19: Doença Causada pelo coronavírus SARS-CoV-2

Semana Epidemiológica 20 – 15/05 até 21/05 de 2022

DISTRIBUIÇÃO DOS ÓBITOS CONFIRMADOS SEGUNDO LOCAL DE RESIDÊNCIA

NÚMERO DE ÓBITOS POR LOCALIDADE



BOLETIM EPIDEMIOLÓGICO SEMANAL

COVID-19: Doença Causada pelo coronavírus SARS-CoV-2

Semana Epidemiológica 20 – 15/05 até 21/05 de 2022

CENÁRIO DA COVID-19 EM RIO GRANDE

ESTABELECIMENTOS FISCALIZADOS PELA VIGILÂNCIA SANITÁRIA NA SEMANA EPIDEMIOLÓGICA

TOTAL

0

ESTABELECIMENTOS FISCALIZADOS

TIPO DE FISCALIZAÇÃO

FUNCIONAMENTO IRREGULAR

0

AGLOMERAÇÃO

0

NÃO UTILIZAÇÃO DE MÁSCARA

0

OUTROS DESCUMPRIMENTOS DO
DECRETO MUNICIPAL

0

SECRETARIA DE MUNICÍPIO DA SAÚDE
Superintendência de Vigilância em Saúde



Prefeitura Municipal
do RIO GRANDE



Programa
GeoSaúde



BOLETIM EPIDEMIOLÓGICO SEMANAL

COVID-19: Doença Causada pelo coronavírus SARS-CoV-2

Semana Epidemiológica 20 – 15/05 até 21/05 de 2022

CENÁRIO DA COVID-19 EM RIO GRANDE

DENÚNCIAS FISCALIZADAS PELA VIGILÂNCIA SANITÁRIA

DE 17 DE MARÇO DE 2020
A 20 DE MAIO DE 2022

TOTAL	3.452
FUNCIONAMENTO IRREGULAR	960
AGLOMERAÇÃO	1.105
NÃO UTILIZAÇÃO DE MÁSCARA	253
OUTROS DESCUMPRIMENTOS DO DECRETO MUNICIPAL	1.134

BARREIRAS EDUCATIVAS REALIZADAS*

*OBSERVAÇÃO

Os dados das barreiras educativas foram removidos pois estas foram suspensas.

BOLETIM EPIDEMIOLÓGICO SEMANAL

COVID-19: Doença Causada pelo coronavírus SARS-CoV-2

Semana Epidemiológica 20 – 15/05 até 21/05 de 2022

CENÁRIO DA COVID-19 EM RIO GRANDE

VACINAS

VACINAS RECEBIDAS

519.411

1º DOSE*

311.956

2º DOSE

201.155

DOSE ÚNICA

6.300

*OBSERVAÇÃO

As Doses 1 são recebidas e direcionadas para 1º dose adulta e pediátrica e doses de reforço.

VACINAS APLICADAS

469.864

1º DOSE**

180.275

2º DOSE E DOSE ÚNICA

171.916

3º DOSE

110.719

4º DOSE

6.954

**OBSERVAÇÃO

As Doses 1 contemplam as 1º doses adulta e pediátrica.

18

SECRETARIA DE MUNICÍPIO DA SAÚDE
Superintendência de Vigilância em Saúde



Prefeitura Municipal
do RIO GRANDE



INSTITUTO
FEDERAL
Rio Grande
do Sul

Programa
GeoSaúde



BOLETIM EPIDEMIOLÓGICO SEMANAL

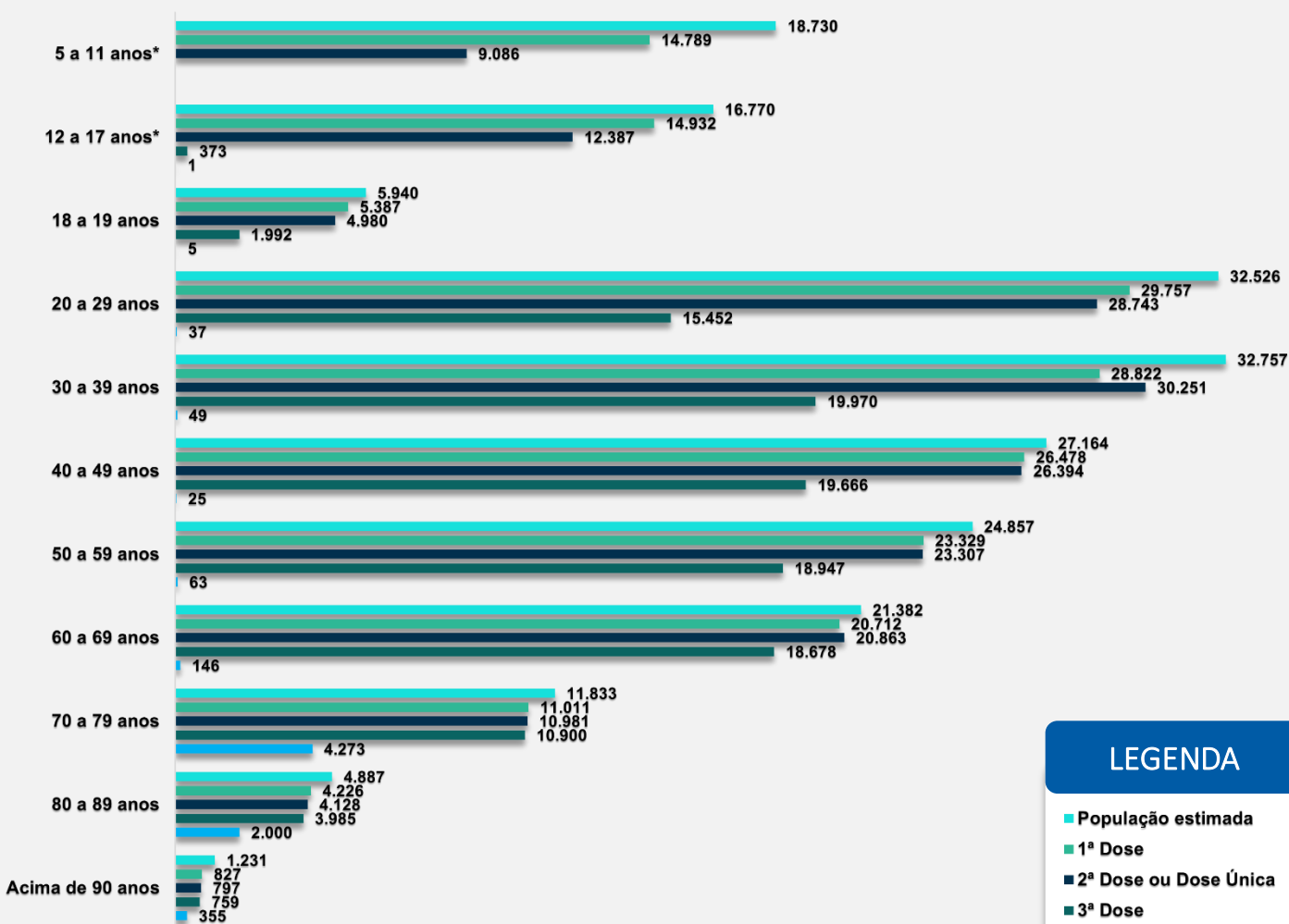
COVID-19: Doença Causada pelo coronavírus SARS-CoV-2

Semana Epidemiológica 20 – 15/05 até 21/05 de 2022

CENÁRIO DA COVID-19

EM RIO GRANDE

VACINADOS POR FAIXA ETÁRIA



LEGENDA

- População estimada
- 1ª Dose
- 2ª Dose ou Dose Única
- 3ª Dose
- 4ª Dose

*OBSERVAÇÃO

Crianças e Adolescentes com e sem comorbidades

BOLETIM EPIDEMIOLÓGICO SEMANAL

COVID-19: Doença Causada pelo coronavírus SARS-CoV-2

Semana Epidemiológica 20 – 15/05 até 21/05 de 2022

CENÁRIO DA COVID-19 EM RIO GRANDE

PORCENTAGEM DA POPULAÇÃO TOTAL VACINADA

RIO GRANDE DO SUL	REGIÃO 21	RIO GRANDE
POPULAÇÃO TOTAL		
11.329.605	877.265	211.005
1º DOSE		
85,9%	83,8%	85,4%
ESQUEMA VACINAL PRIMÁRIO (2º DOSE)		
78,4%	76,3%	81,5%
ESQUEMA VACINAL SECUNDÁRIO (3º DOSE)		
49,6%	50,7%	52,5%*

*OBSERVAÇÃO

Diminuição na porcentagem devido a desvinculação da Dose Reforço 2 (4º Dose)

20

SECRETARIA DE MUNICÍPIO DA SAÚDE
Superintendência de Vigilância em Saúde



Prefeitura Municipal
do RIO GRANDE



INSTITUTO
FEDERAL
Rio Grande
do Sul

Programa
GeoSaúde



BOLETIM EPIDEMIOLÓGICO SEMANAL

COVID-19: Doença Causada pelo coronavírus SARS-CoV-2

Semana Epidemiológica 20 – 15/05 até 21/05 de 2022

CENÁRIO DA COVID-19 EM RIO GRANDE

PORCENTAGEM DA POPULAÇÃO VACINADA POR CICLOS ETÁRIOS NO RIO GRANDE DO SUL

CRIANÇAS*

*DE 5 A 11 ANOS

ADOLESCENTES**

**DE 12 A 17 ANOS

ADULTOS***

***18 ANOS OU MAIS

1º DOSE

58,8%

89,2%

95,4%

ESQUEMA VACINAL PRIMÁRIO (2º DOSE)

32,9%

71,2%

90,4%

ESQUEMA VACINAL SECUNDÁRIO (3º DOSE)

-

-

53,3%

BOLETIM EPIDEMIOLÓGICO SEMANAL

COVID-19: Doença Causada pelo coronavírus SARS-CoV-2

Semana Epidemiológica 20 – 15/05 até 21/05 de 2022

CENÁRIO DA COVID-19 EM RIO GRANDE

PORCENTAGEM DA POPULAÇÃO VACINADA POR CICLOS ETÁRIOS NA REGIÃO 21

CRIANÇAS*

*DE 5 A 11 ANOS

ADOLESCENTES**

**DE 12 A 17 ANOS

ADULTOS***

***18 ANOS OU MAIS

1º DOSE

54,6%

85,8%

93,4%

ESQUEMA VACINAL PRIMÁRIO (2º DOSE)

28,3%

69,9%

88,2%

ESQUEMA VACINAL SECUNDÁRIO (3º DOSE)

-

-

55,3%

BOLETIM EPIDEMIOLÓGICO SEMANAL

COVID-19: Doença Causada pelo coronavírus SARS-CoV-2

Semana Epidemiológica 20 – 15/05 até 21/05 de 2022

CENÁRIO DA COVID-19 EM RIO GRANDE

PORCENTAGEM DA POPULAÇÃO VACINADA POR CICLOS ETÁRIOS EM RIO GRANDE

CRIANÇAS*

*DE 5 A 11 ANOS

ADOLESCENTES**

**DE 12 A 17 ANOS

ADULTOS***

***18 ANOS OU MAIS

POPULAÇÃO ESTIMADA

18.730

16.770

162.577

1º DOSE

78,9%

89%

92,6%

ESQUEMA VACINAL PRIMÁRIO (2º DOSE)

48,5%

73,8%

92,5%

ESQUEMA VACINAL SECUNDÁRIO (3º DOSE)

-

2,2%

67,8%

BOLETIM EPIDEMIOLÓGICO SEMANAL

COVID-19: Doença Causada pelo coronavírus SARS-CoV-2

Semana Epidemiológica 20 – 15/05 até 21/05 de 2022

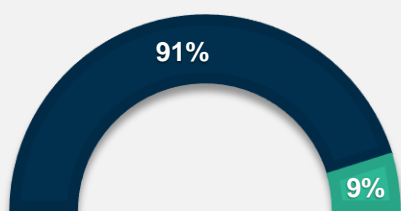
CENÁRIO DA COVID-19 EM RIO GRANDE

PORCENTAGEM DA POPULAÇÃO VACINADA EM RIO GRANDE*

*OBSERVAÇÃO

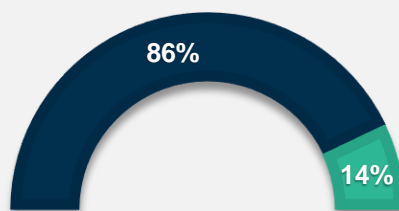
Este índice leva em consideração a população vacinável do município, acima de 5 anos (198.077 habitantes)

1º DOSE



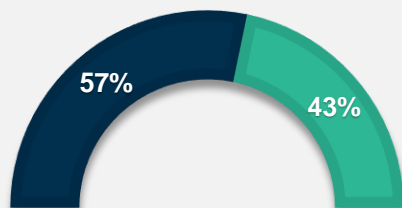
■ Vacinados ■ Não vacinados

ESQUEMA VACINAL
PRIMÁRIO (2º DOSE)



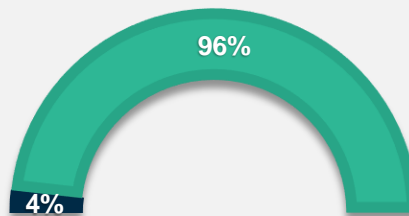
■ Vacinados ■ Não vacinados

ESQUEMA VACINAL
COMPLETO (3º DOSE)



■ Vacinados ■ Não vacinados

DOSE REFORÇO 2
(4º DOSE)



■ Vacinados ■ Não vacinados

SECRETARIA DE MUNICÍPIO DA SAÚDE
Superintendência de Vigilância em Saúde




Prefeitura Municipal
do RIO GRANDE



INSTITUTO
FEDERAL
Rio Grande
do Sul

Programa
GeoSaúde



BOLETIM EPIDEMIOLÓGICO SEMANAL

COVID-19: Doença Causada pelo coronavírus SARS-CoV-2

Semana Epidemiológica 20 – 15/05 até 21/05 de 2022

CENÁRIO DA COVID-19

EM RIO GRANDE

PERFIL EPIDEMIOLÓGICO DOS PACIENTES INTERNADOS EM RELAÇÃO A SITUAÇÃO VACINAL *

HOSPITAL UNIVERSITÁRIO - FURG

ADULTOS

PEDIÁTRICOS

TOTAL

05

03

1º DOSE

00

00

ESQUEMA VACINAL PRIMÁRIO (2º DOSE)

03

00

ESQUEMA VACINAL COMPLETO (3º DOSE)

02

00

NÃO VACINADOS

00

03 (1 EM IDADE VACINÁVEL)

SEM INFORMAÇÕES

00**

00

* OBSERVAÇÃO

* Pacientes positivados ou suspeitos.

O pacientes de outros municípios.

** OBSERVAÇÃO

25

SECRETARIA DE MUNICÍPIO DA SAÚDE
Superintendência de Vigilância em Saúde




Prefeitura Municipal
do RIO GRANDE



INSTITUTO
FEDERAL
Rio Grande
do Sul

Programa
GeoSaúde



BOLETIM EPIDEMIOLÓGICO SEMANAL

COVID-19: Doença Causada pelo coronavírus SARS-CoV-2

Semana Epidemiológica 20 – 15/05 até 21/05 de 2022

CENÁRIO DA COVID-19 EM RIO GRANDE

PERFIL EPIDEMIOLÓGICO DOS PACIENTES INTERNADOS EM RELAÇÃO A SITUAÇÃO VACINAL *

HOSPITAL SANTA CASA

ADULTOS

PEDIÁTRICOS

TOTAL

05

00

1º DOSE

00

00

ESQUEMA VACINAL PRIMÁRIO (2º DOSE)

01

00

ESQUEMA VACINAL COMPLETO (3º DOSE)

03

00

NÃO VACINADOS

01

00

SEM INFORMAÇÕES

00**

00

* OBSERVAÇÃO

Pacientes positivados ou suspeitos.

0 pacientes de outros municípios.

** OBSERVAÇÃO

26

SECRETARIA DE MUNICÍPIO DA SAÚDE
Superintendência de Vigilância em Saúde



Prefeitura Municipal
do RIO GRANDE



INSTITUTO
FEDERAL
Rio Grande
do Sul

Programa
GeoSaúde



BOLETIM EPIDEMIOLÓGICO SEMANAL

COVID-19: Doença Causada pelo coronavírus SARS-CoV-2

Semana Epidemiológica 20 – 15/05 até 21/05 de 2022

CENÁRIO DA COVID-19 EM RIO GRANDE

INFORMAÇÕES SOBRE TESTES DE COVID-19

NÚMERO TOTAL DE TESTES REALIZADOS NA SEMANA

635

RT-PCR

85

TR ANTÍGENO

550

NÚMERO TOTAL DE TESTES REALIZADOS NO MUNICÍPIO

106.541

TOTAL RT-PCR

47.412

TOTAL TR ANTÍGENO

31.949

DÚVIDAS? ENTRE EM CONTATO:

VIGILÂNCIA EM SAÚDE

Rua Major Carlos Pinto, 551; Rio Grande – RS

Fone: (53) 3231.3456 (53) 3233.7265

(53) 3233.7287

E-mail: vigiepid@riogrande.rs.gov.br

DENÚNCIAS? LIGUE:

VIGILÂNCIA SANITÁRIA

Fone: (53) 3233.8463

Todos os dias das 7h30 às 19h00

SECRETARIA DE MUNICÍPIO DA SAÚDE
Superintendência de Vigilância em Saúde



Prefeitura Municipal
do RIO GRANDE



Programa
GeoSaúde

