

BOLETIM EPIDEMIOLÓGICO SEMANAL

COVID-19: Doença Causada pelo coronavírus SARS-CoV-2

Semana Epidemiológica 38 – 19/09 até 25/09 de 2021



CENÁRIO EM RIO GRANDE COVID-19

CASOS CONFIRMADOS

20.161

CASOS RECUPERADOS

19.532

CASOS EM ISOLAMENTO

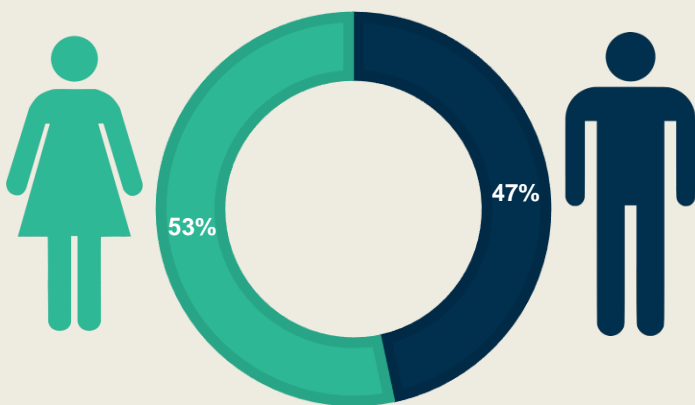
70

ÓBITOS

559

PERFIL EPIDEMIOLÓGICO DOS CASOS CONFIRMADOS

POR SEXO



■ Masculino

■ Feminino

COMORBIDADES*

SIM

5.371

NÃO

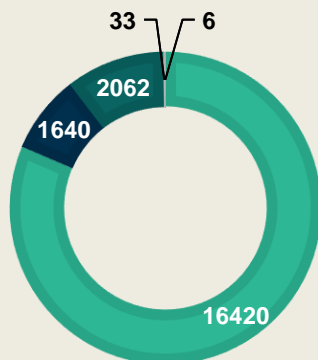
14.788

NÃO INFORMADO

2

*Doença ou condições de saúde que podem afetar a evolução da covid-19

POR COR DA PELE



■ Branca

■ Preta

■ Amarela

■ Não informado

SINTOMAS

SIM

17.329

NÃO

2.832

Observação: Diariamente as informações vão sendo qualificadas, o que pode divergir dos boletins anteriores.



BOLETIM EPIDEMIOLÓGICO SEMANAL

COVID-19: Doença Causada pelo coronavírus SARS-CoV-2

Semana Epidemiológica 38 – 19/09 até 25/09 de 2021

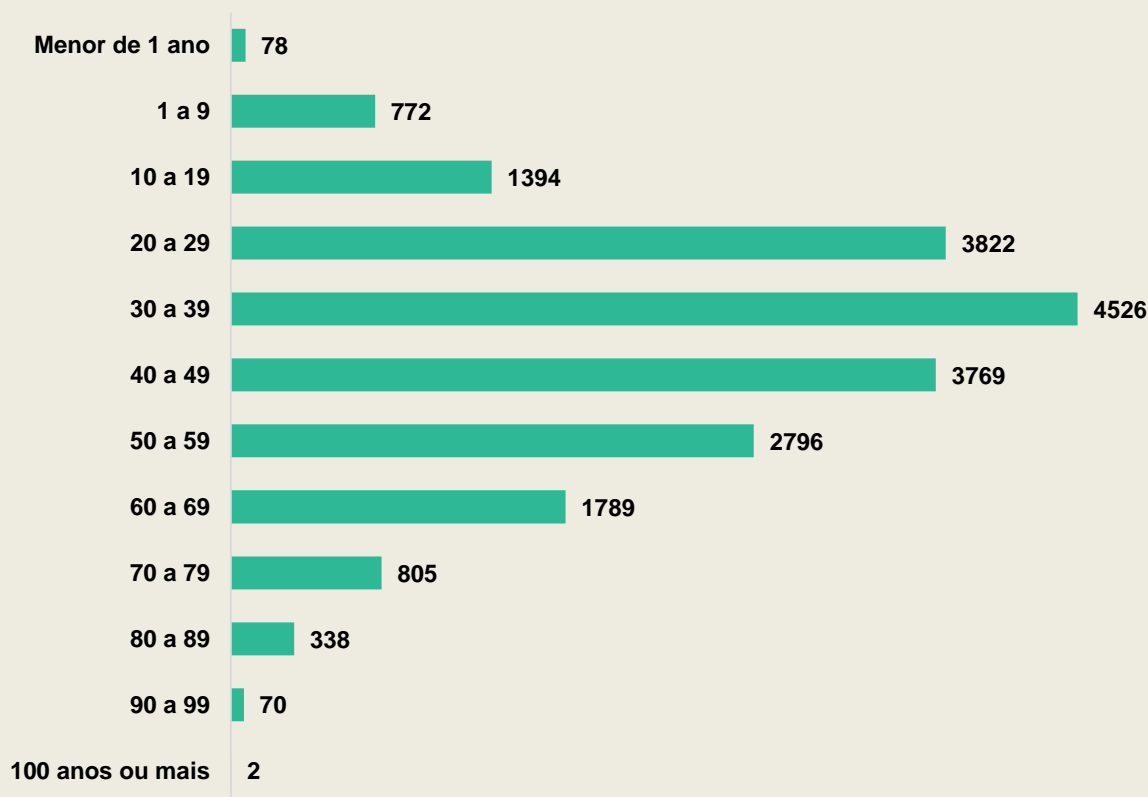


CENÁRIO EM RIO GRANDE

COVID-19

PERFIL EPIDEMIOLÓGICO DOS CASOS CONFIRMADOS

POR FAIXA ETÁRIA



MÉDIA IDADE: 39,91 ANOS

Observação: Diariamente as informações vão sendo qualificadas, o que pode divergir dos boletins anteriores.



BOLETIM EPIDEMIOLÓGICO SEMANAL

COVID-19: Doença Causada pelo coronavírus SARS-CoV-2

Semana Epidemiológica 38 – 19/09 até 25/09 de 2021

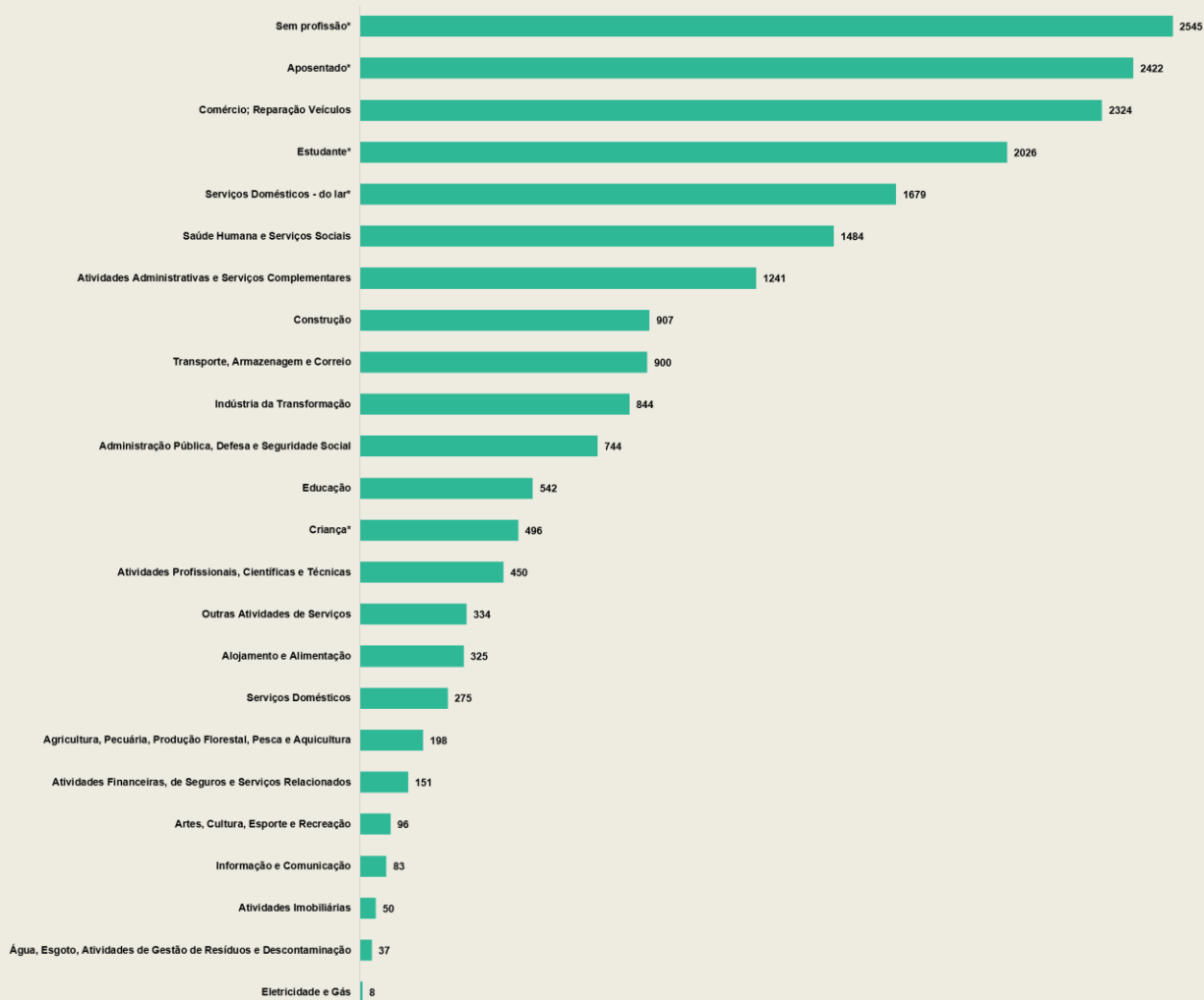


CENÁRIO EM RIO GRANDE

COVID-19

PERFIL EPIDEMIOLÓGICO DOS CASOS CONFIRMADOS

POR ATIVIDADE ECONÔMICA



*Ocupação não vinculada a uma atividade econômica.

Observação: Diariamente as informações são qualificadas, o que pode divergir dos ramos de atividades indicados nos boletins diários e nos semanais anteriores. O ramo de cada atividade foi extraída da tabela CNAE - Classificação Nacional de Atividades Econômicas.



BOLETIM EPIDEMIOLÓGICO SEMANAL

COVID-19: Doença Causada pelo coronavírus SARS-CoV-2

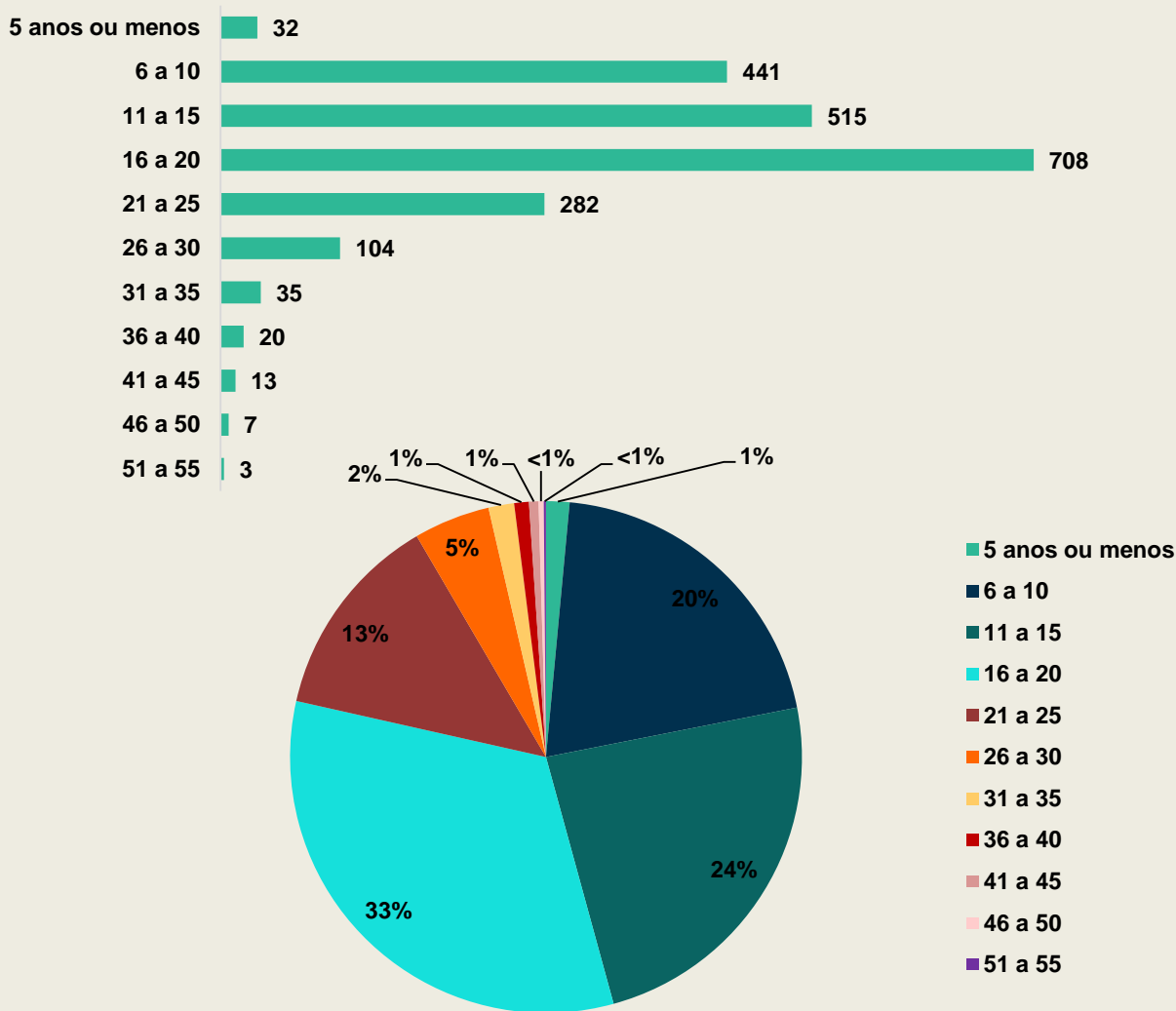
Semana Epidemiológica 38 – 19/09 até 25/09 de 2021



CENÁRIO EM RIO GRANDE

COVID-19

FAIXA ETÁRIA DOS CASOS CONFIRMADOS CONFORME A ATIVIDADE ECONÔMICA ESTUDANTE*



*Inclui-se estagiários e jovens aprendizes.

Observação: Devido a grande variação de idade entre a classe "estudantes" e buscando elucidar e tornar as informações mais acessíveis para a comunidade, a partir deste boletim os estudantes serão classificados e apresentados por faixas etárias.



BOLETIM EPIDEMIOLÓGICO SEMANAL

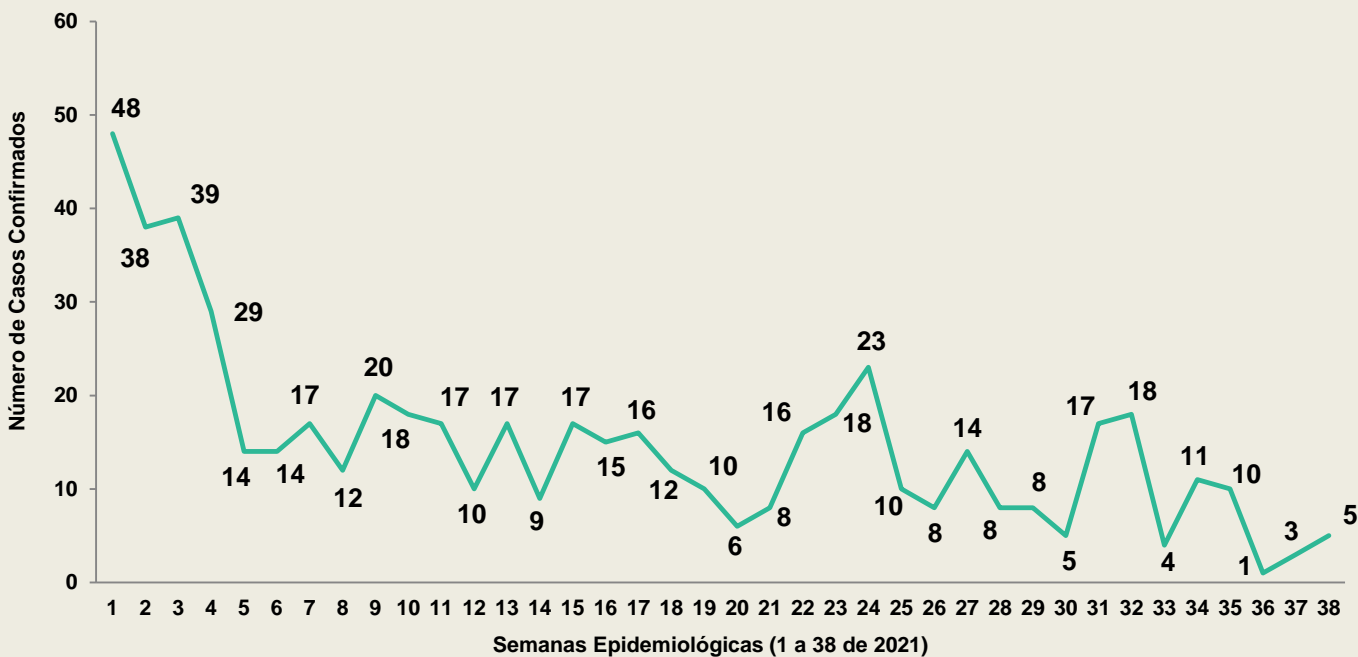
COVID-19: Doença Causada pelo coronavírus SARS-CoV-2

Semana Epidemiológica 38 – 19/09 até 25/09 de 2021



CENÁRIO EM RIO GRANDE COVID-19

CASOS CONFIRMADOS DE PROFISSIONAIS DA ATIVIDADE ECONÔMICA SAÚDE HUMANA E SERVIÇOS SOCIAIS EM 2021



BOLETIM EPIDEMIOLÓGICO SEMANAL

COVID-19: Doença Causada pelo coronavírus SARS-CoV-2

Semana Epidemiológica 38 – 19/09 até 25/09 de 2021

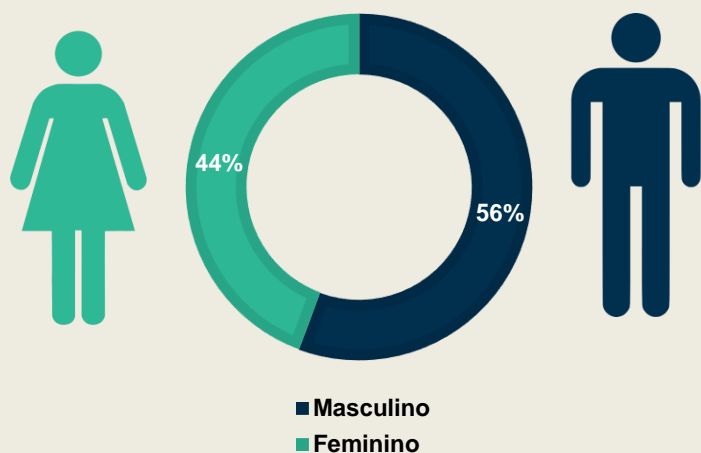


CENÁRIO EM RIO GRANDE

COVID-19

PERFIL EPIDEMIOLÓGICO DOS ÓBITOS

POR SEXO

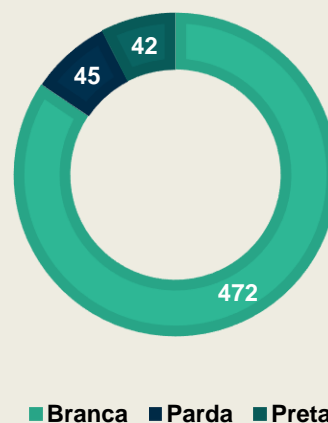


COMORBIDADES*

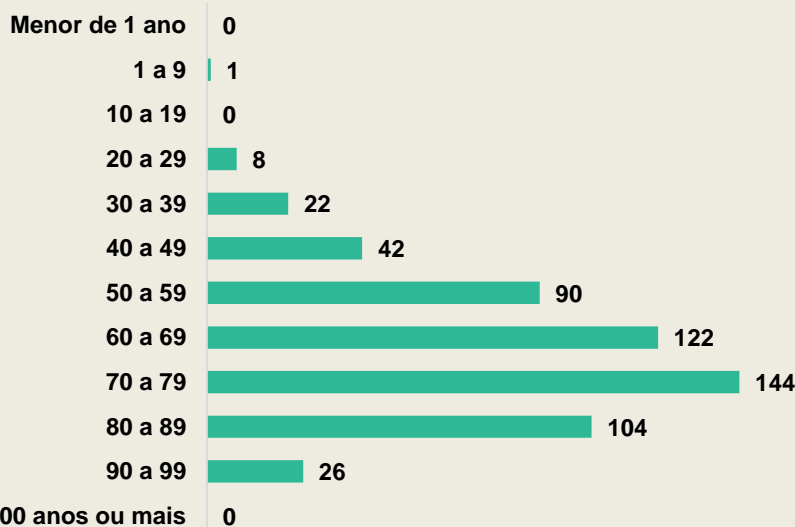


*Doença ou condições de saúde que podem afetar a evolução da covid-19

POR COR DA PELE



POR FAIXA ETÁRIA



MÉDIA IDADE: 67,28 ANOS



BOLETIM EPIDEMIOLÓGICO SEMANAL

COVID-19: Doença Causada pelo coronavírus SARS-CoV-2

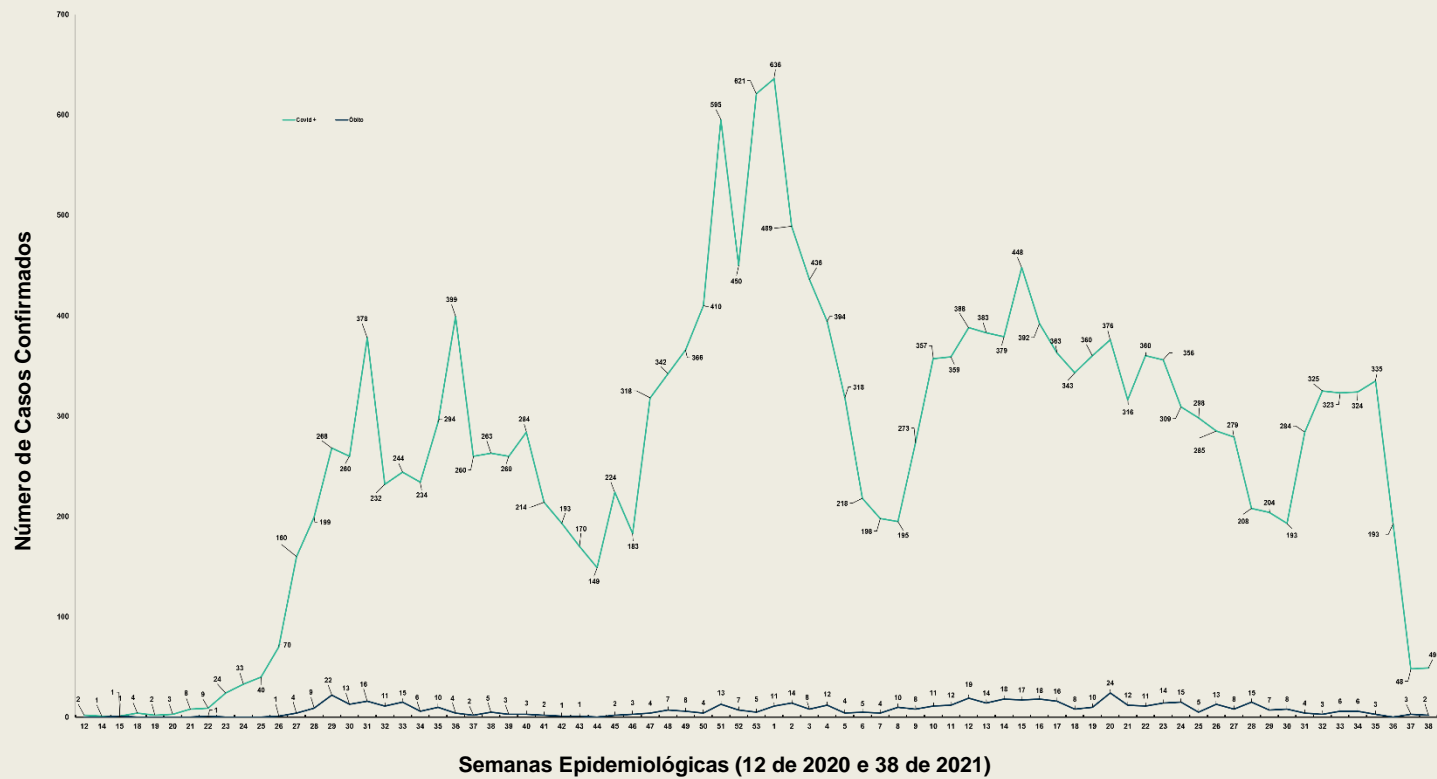
Semana Epidemiológica 38 – 19/09 até 25/09 de 2021



CENÁRIO EM RIO GRANDE

COVID-19

EVOLUÇÃO DOS CASOS CONFIRMADOS AO LONGO DAS SEMANAS EPIDEMIOLÓGICAS



BOLETIM EPIDEMIOLÓGICO SEMANAL

COVID-19: Doença Causada pelo coronavírus SARS-CoV-2

Semana Epidemiológica 38 – 19/09 até 25/09 de 2021



CENÁRIO EM RIO GRANDE COVID-19

TAXA DE MORTALIDADE

	POPULAÇÃO	NÚMERO DE CASOS	NÚMERO DE ÓBITOS	TAXA DE MORTALIDADE POR 100 MIL HABITANTES	LETALIDADE APARENTE*
RIO GRANDE DO SUL	11.329.605	1.432.844	34.741	305,4	2,4%
REGIÃO 21	877.265	97.207	2.343	266,6	2,41%
RIO GRANDE	210.005	20.161	559	264,92	2,77%

*Indica a mortalidade em termos do percentual de óbitos em relação aos casos confirmados.



BOLETIM EPIDEMIOLÓGICO SEMANAL

COVID-19: Doença Causada pelo coronavírus SARS-CoV-2

Semana Epidemiológica 38 – 19/09 até 25/09 de 2021



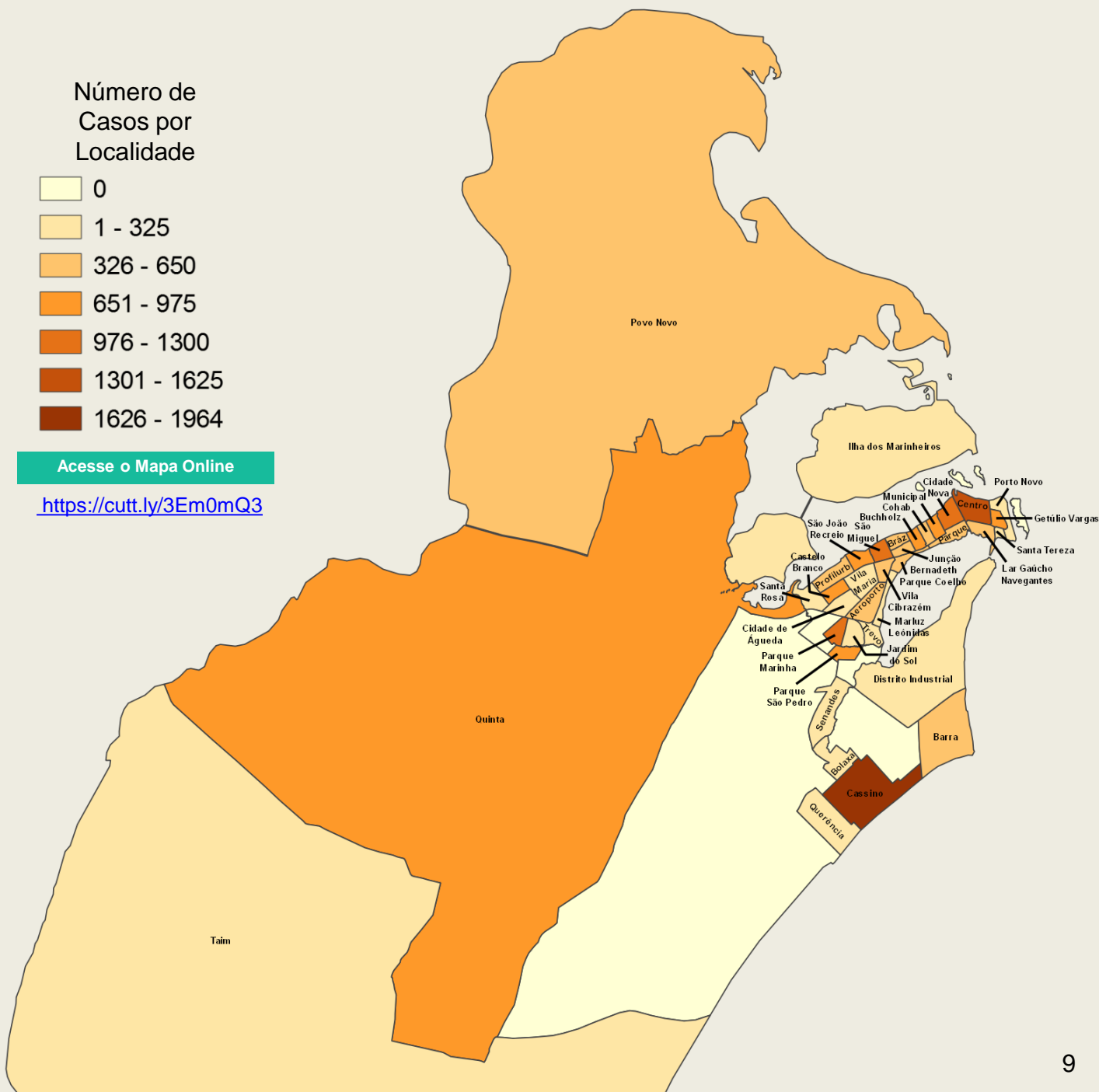
DISTRIBUIÇÃO DE TODOS OS CASOS CONFIRMADOS SEGUNDO LOCAL DE RESIDÊNCIA

Número de Casos por Localidade

- 0
- 1 - 325
- 326 - 650
- 651 - 975
- 976 - 1300
- 1301 - 1625
- 1626 - 1964

Accesse o Mapa Online

<https://cutt.ly/3Em0mQ3>



SECRETARIA DE MUNICÍPIO DA SAÚDE
Superintendência de Vigilância em Saúde



Prefeitura Municipal
do RIO GRANDE



Programa
GeoSaúde
INSTITUTO
FEDERAL
Rio Grande
do Sul



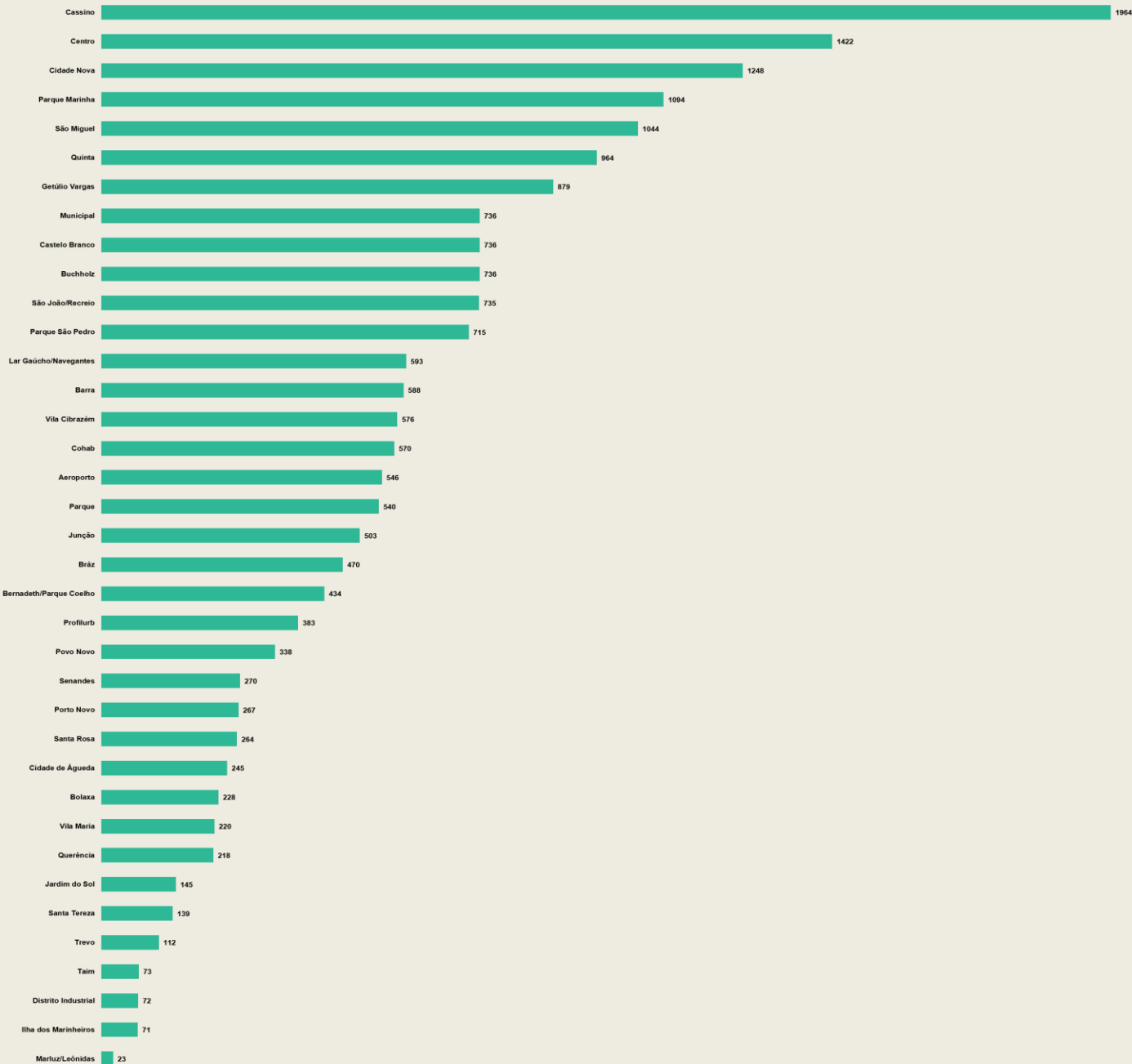
BOLETIM EPIDEMIOLÓGICO SEMANAL

COVID-19: Doença Causada pelo coronavírus SARS-CoV-2

Semana Epidemiológica 38 – 19/09 até 25/09 de 2021



DISTRIBUIÇÃO DE TODOS OS CASOS CONFIRMADOS SEGUNDO LOCAL DE RESIDÊNCIA



Observação: Diariamente as informações são qualificadas, o que pode divergir em relação ao Boletim Epidemiológico Semanal anterior.



BOLETIM EPIDEMIOLÓGICO SEMANAL

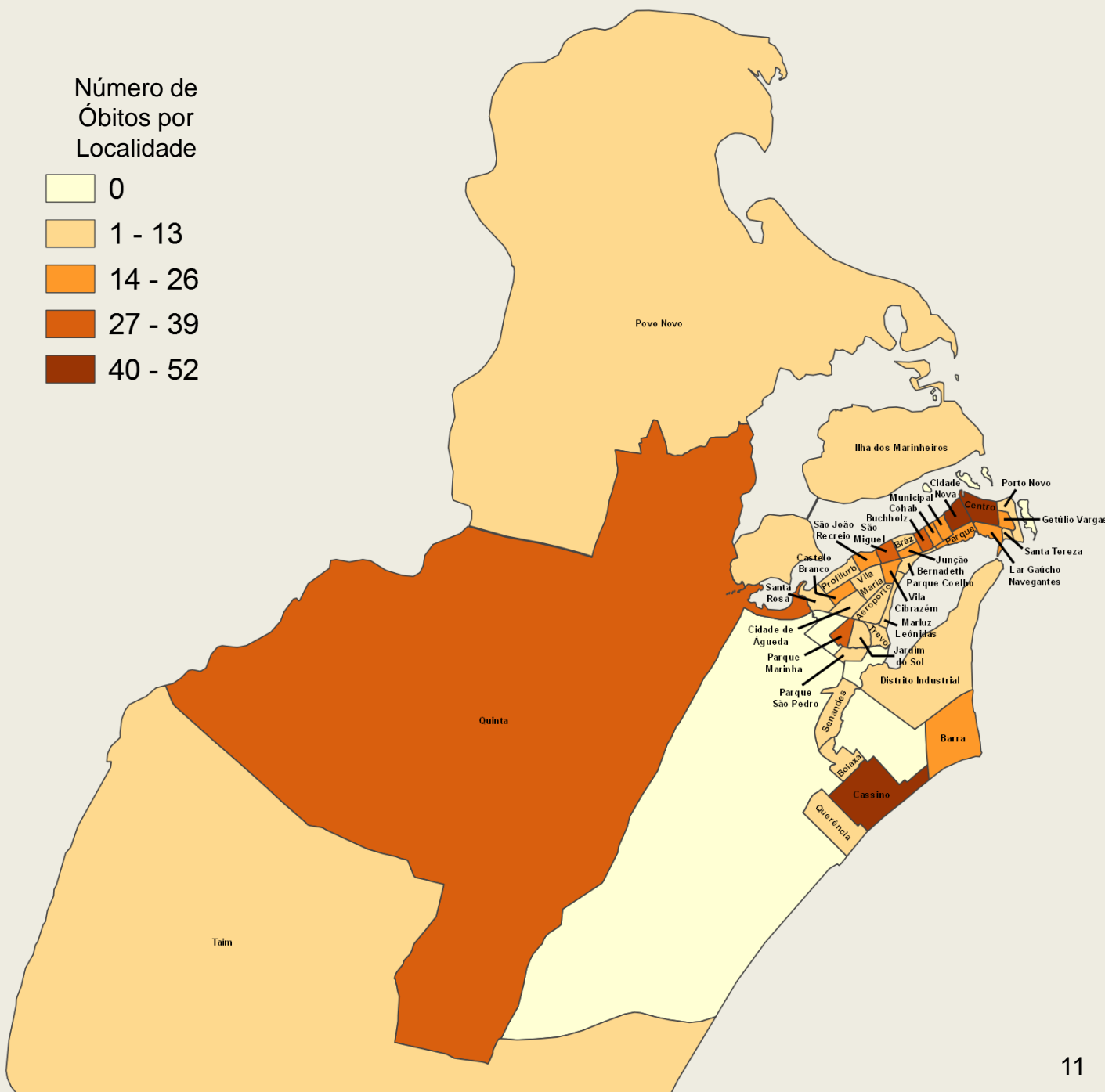
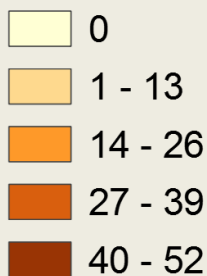
COVID-19: Doença Causada pelo coronavírus SARS-CoV-2

Semana Epidemiológica 38 – 19/09 até 25/09 de 2021



DISTRIBUIÇÃO E SITUAÇÃO DOS ÓBITOS SEGUNDO LOCAL DE RESIDÊNCIA

Número de Óbitos por Localidade



BOLETIM EPIDEMIOLÓGICO SEMANAL

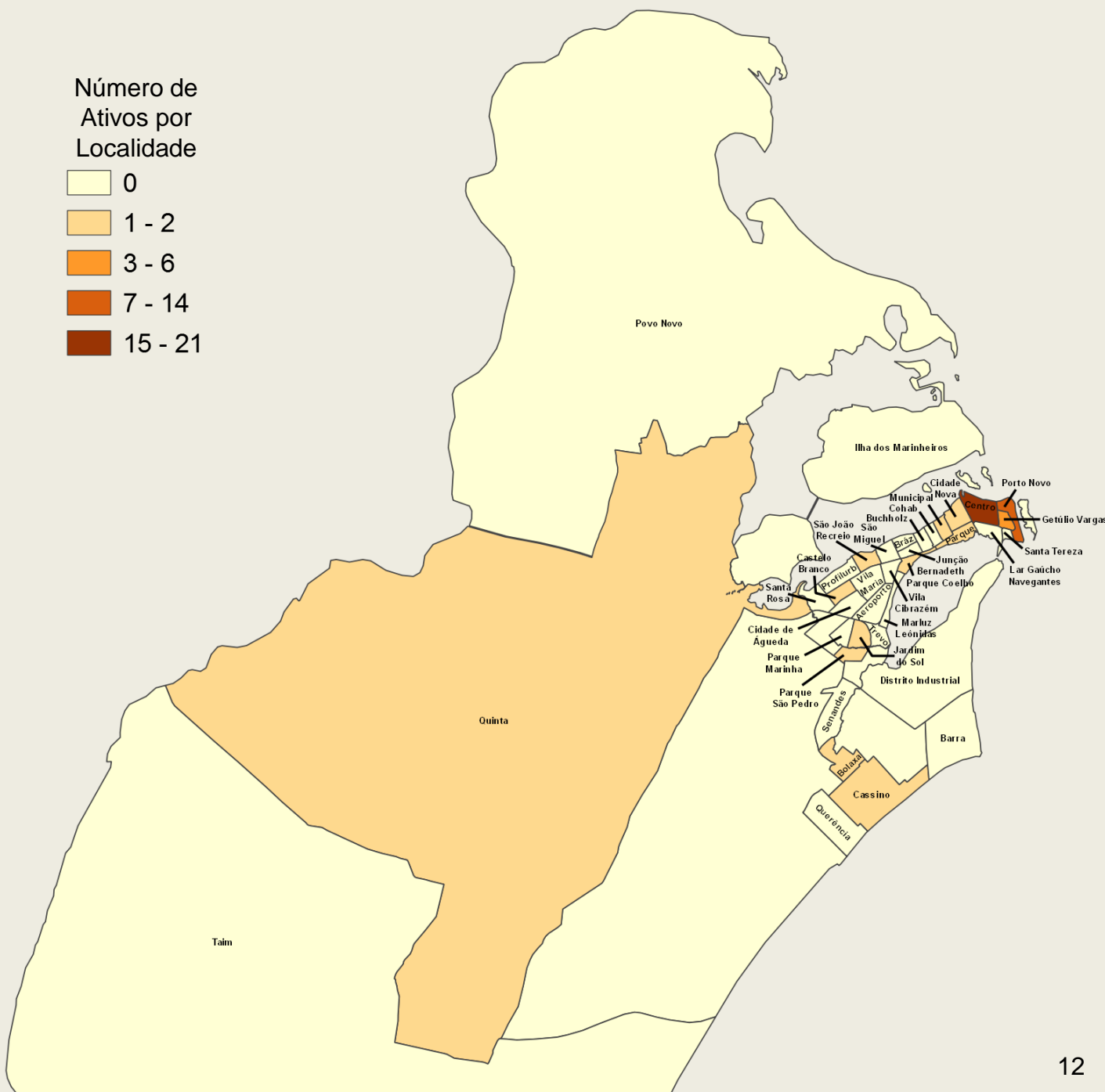
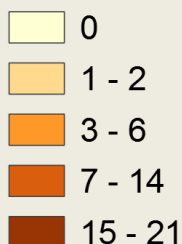
COVID-19: Doença Causada pelo coronavírus SARS-CoV-2

Semana Epidemiológica 38 – 19/09 até 25/09 de 2021



DISTRIBUIÇÃO E SITUAÇÃO DOS CASOS ATIVOS DURANTE A SEMANA EPIDEMIOLÓGICA 38, SEGUNDO LOCAL DE RESIDÊNCIA

Número de Ativos por Localidade



BOLETIM EPIDEMIOLÓGICO SEMANAL

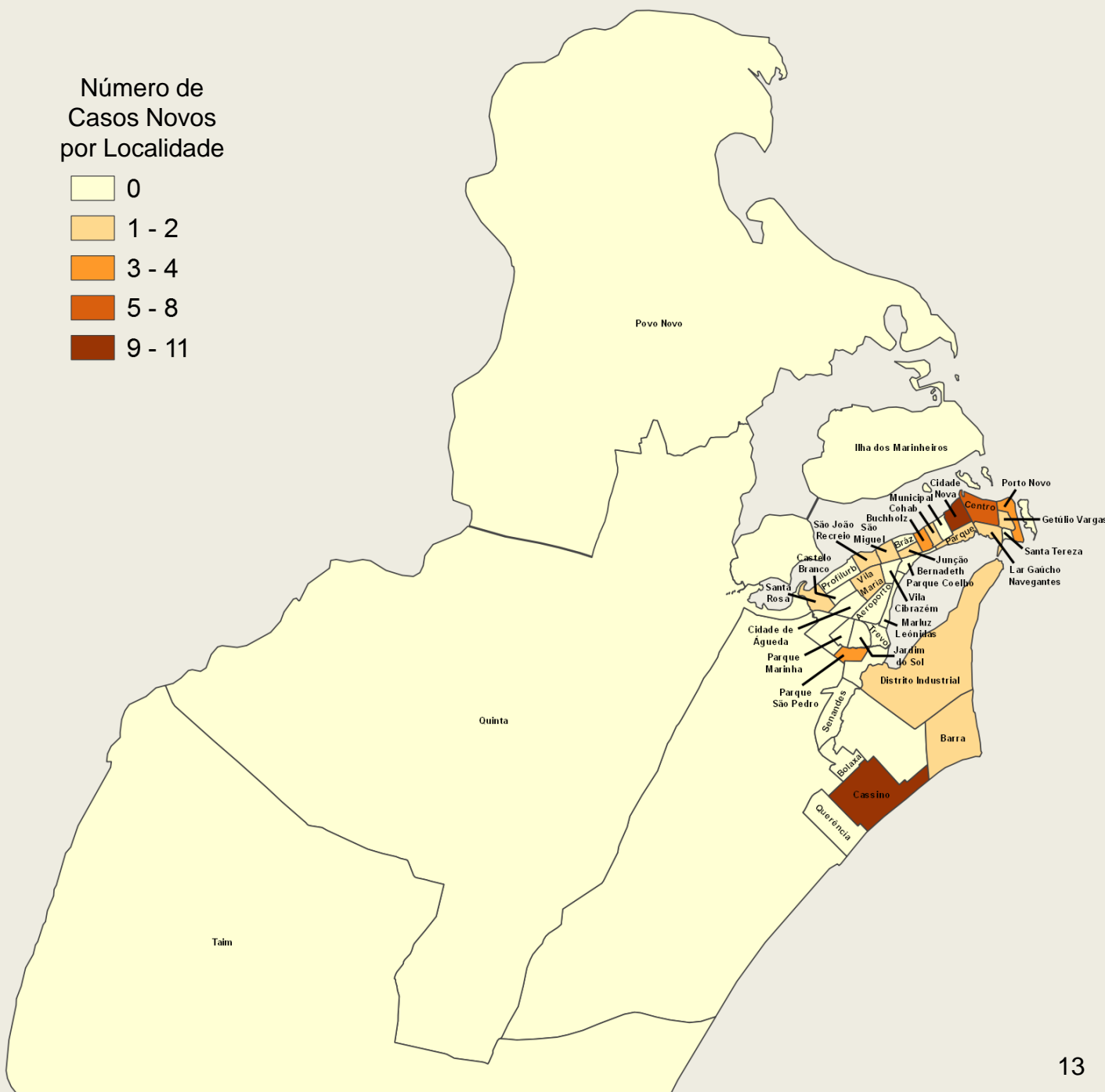
COVID-19: Doença Causada pelo coronavírus SARS-CoV-2

Semana Epidemiológica 38 – 19/09 até 25/09 de 2021



INCIDÊNCIA DOS CASOS DURANTE A SEMANA EPIDEMIOLÓGICA 38, SEGUNDO LOCAL DE RESIDÊNCIA

Número de Casos Novos por Localidade



BOLETIM EPIDEMIOLÓGICO SEMANAL

COVID-19: Doença Causada pelo coronavírus SARS-CoV-2

Semana Epidemiológica 38 – 19/09 até 25/09 de 2021

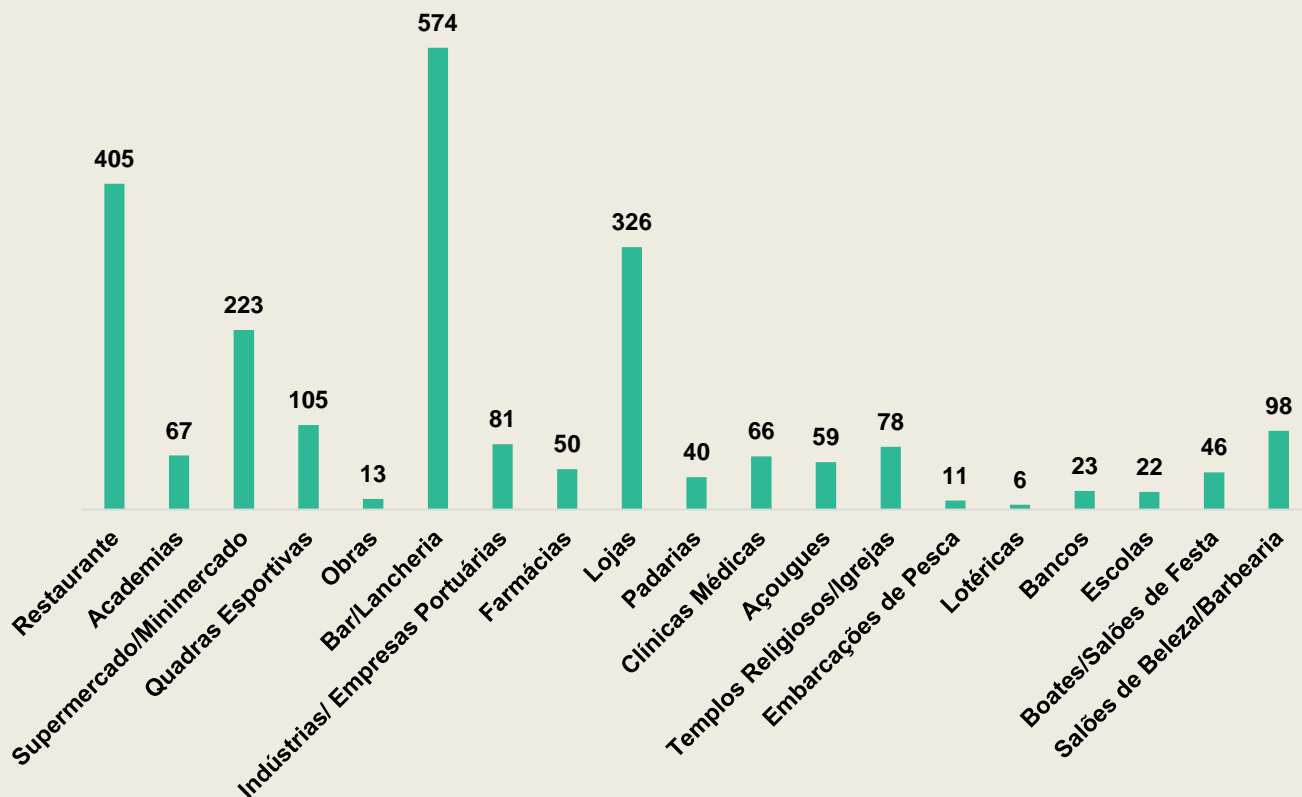


CENÁRIO EM RIO GRANDE COVID-19

TIPOS DE ESTABELECIMENTOS FISCALIZADOS PELA VIGILÂNCIA SANITÁRIA NOS MESES DE JUNHO DE 2020 A SETEMBRO DE 2021

TOTAL

2.293



BOLETIM EPIDEMIOLÓGICO SEMANAL

COVID-19: Doença Causada pelo coronavírus SARS-CoV-2

Semana Epidemiológica 38 – 19/09 até 25/09 de 2021

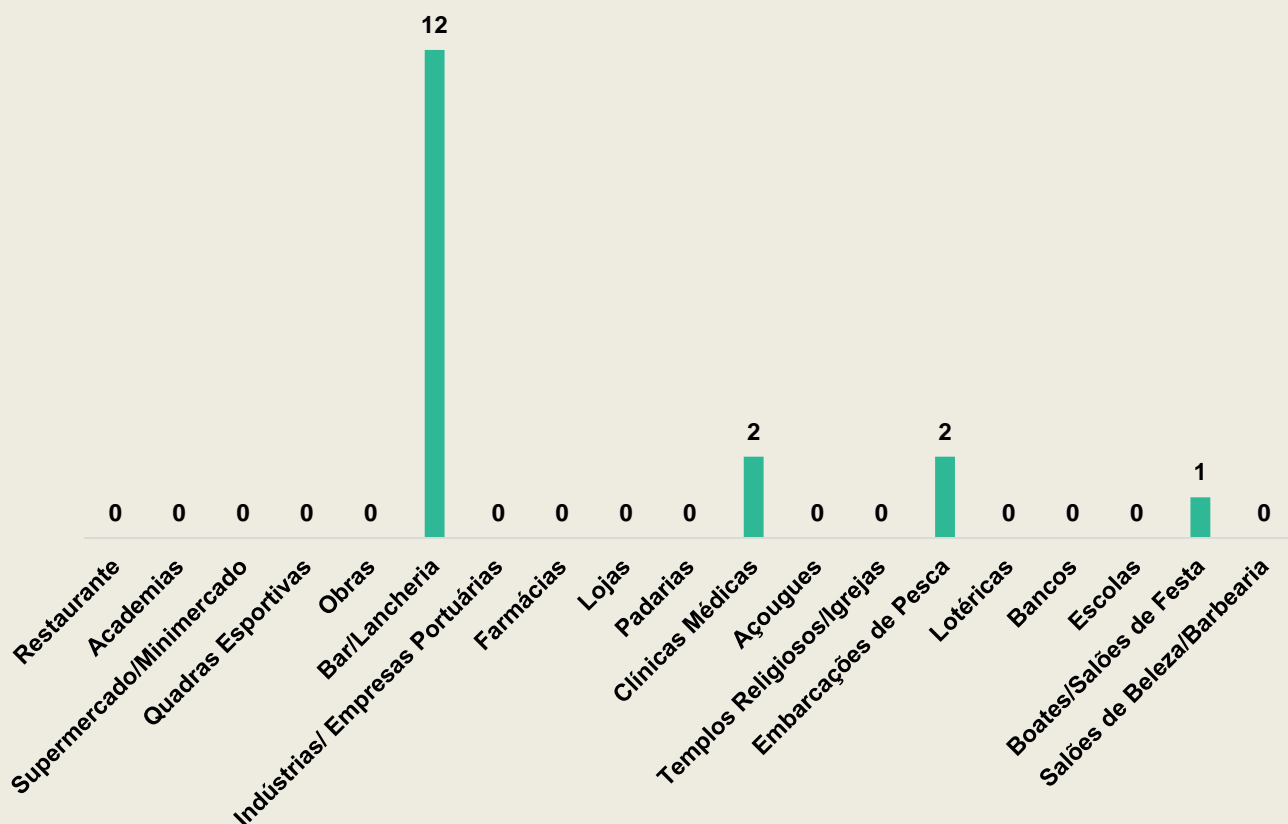


CENÁRIO EM RIO GRANDE COVID-19

TIPOS DE ESTABELECIMENTOS FISCALIZADOS PELA VIGILÂNCIA SANITÁRIA NA SEMANA EPIDEMIOLÓGICA

TOTAL

17



BOLETIM EPIDEMIOLÓGICO SEMANAL

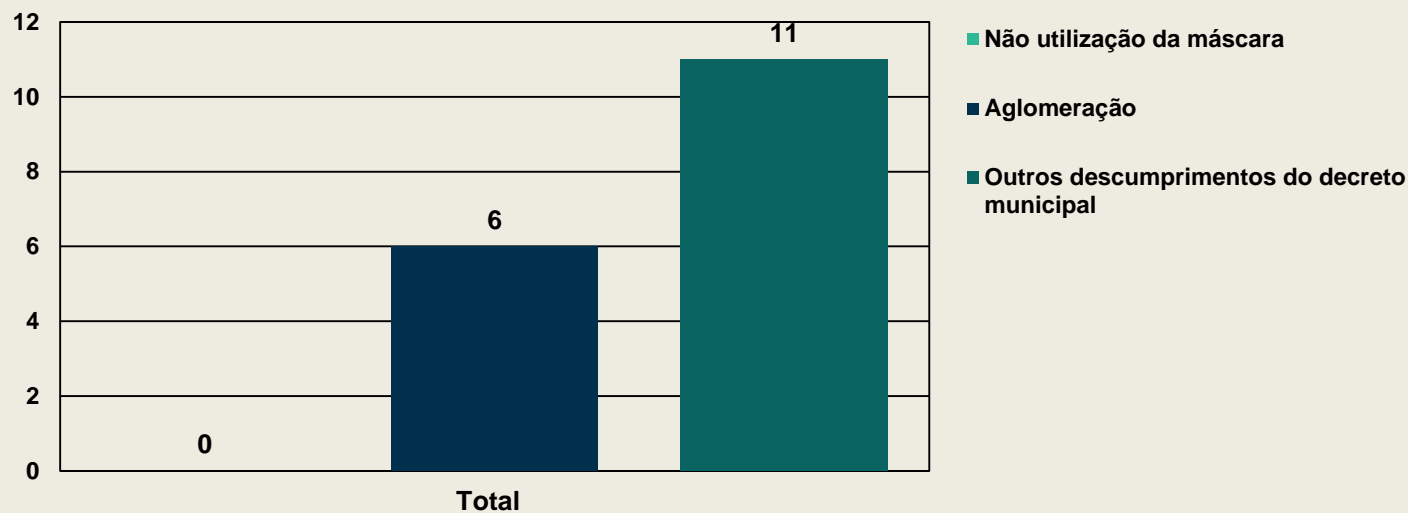
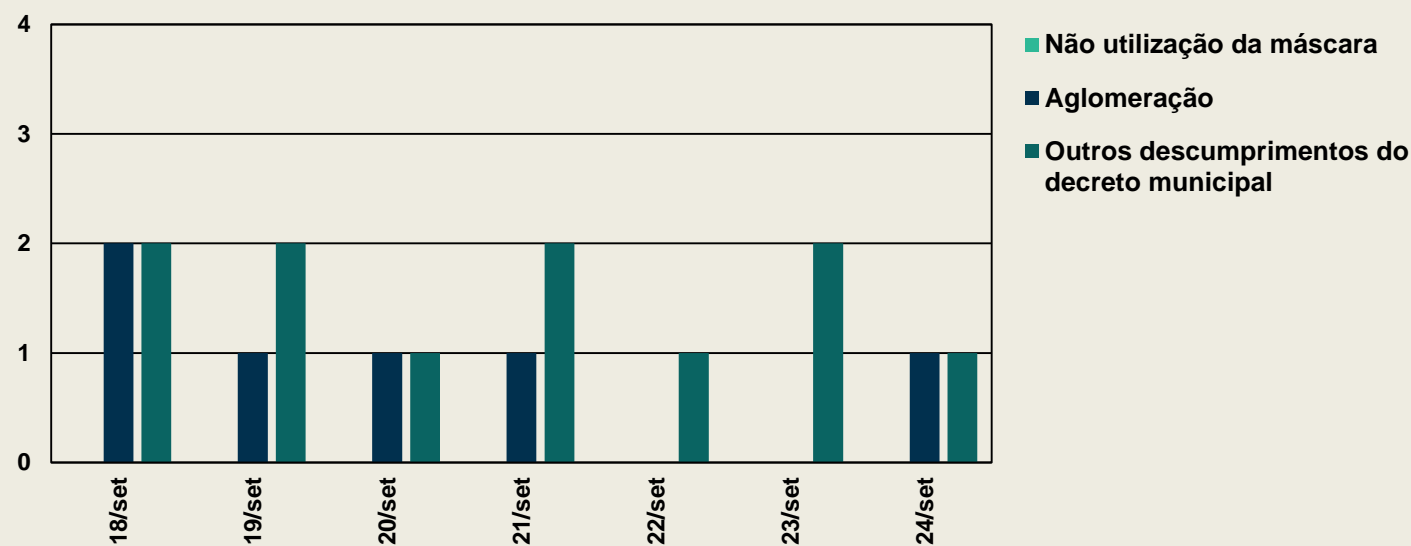
COVID-19: Doença Causada pelo coronavírus SARS-CoV-2

Semana Epidemiológica 38 – 19/09 até 25/09 de 2021



CENÁRIO EM RIO GRANDE COVID-19

DENÚNCIAS FISCALIZADAS PELA VIGILÂNCIA SANITÁRIA NA SEMANA EPIDEMIOLÓGICA



BOLETIM EPIDEMIOLÓGICO SEMANAL

COVID-19: Doença Causada pelo coronavírus SARS-CoV-2

Semana Epidemiológica 38 – 19/09 até 25/09 de 2021



CENÁRIO EM RIO GRANDE COVID-19

TOTAL DE DENÚNCIAS FISCALIZADAS PELA VIGILÂNCIA SANITÁRIA DE 17 DE MARÇO DE 2020 A 24 DE SETEMBRO DE 2021



FUNCIONAMENTO IRREGULAR	910
AGLOMERAÇÃO	1.014
NÃO UTILIZAÇÃO DE MÁSCARA	247
OUTROS DESCUMPRIMENTOS DO DECRETO MUNICIPAL	993
TOTAL	3.164

TOTAL DE DENÚNCIAS FISCALIZADAS PELA VIGILÂNCIA SANITÁRIA NA SEMANA EPIDEMIOLÓGICA

FUNCIONAMENTO IRREGULAR	5
AGLOMERAÇÃO	6
NÃO UTILIZAÇÃO DE MÁSCARA	0
OUTROS DESCUMPRIMENTOS DO DECRETO MUNICIPAL	6
TOTAL	17

BOLETIM EPIDEMIOLÓGICO SEMANAL

COVID-19: Doença Causada pelo coronavírus SARS-CoV-2

Semana Epidemiológica 38 – 19/09 até 25/09 de 2021



CENÁRIO EM RIO GRANDE COVID-19

TOTAL DE BARREIRAS EDUCATIVAS
DE 22 DE JULHO DE 2020 A 24 DE SETEMBRO DE 2021



NÚMERO DE VEÍCULOS ABORDADOS

22.653

NÚMERO DE PESSOAS ABORDADAS

37.733

Denúncias, ligue:

Fone: (53) 3233.8463
Todos os dias das 7h30 às 19h00



BOLETIM EPIDEMIOLÓGICO SEMANAL

COVID-19: Doença Causada pelo coronavírus SARS-CoV-2

Semana Epidemiológica 38 – 19/09 até 25/09 de 2021



CENÁRIO EM RIO GRANDE COVID-19



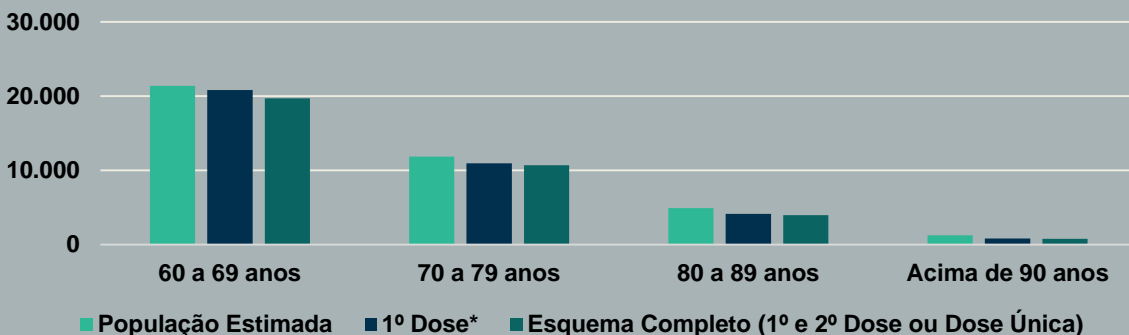
VACINAS

TOTAL DE VACINAS RECEBIDAS	296.502	TOTAL DE VACINAS APLICADAS	205.786
1º DOSE	160.180	1º DOSE	129.822
2º DOSE	128.114	2º DOSE	68.288
3º DOSE	1.908	3º DOSE	794
DOSE ÚNICA	6.300	DOSE ÚNICA	6.300

PERCENTUAL DA POPULAÇÃO VACINADA

	POPULAÇÃO	POPULAÇÃO VACINADA	
		1º DOSE	VACINAÇÃO COMPLETA
RIO GRANDE DO SUL	11.329.605	73,5%	46,7%
REGIÃO 21	877.256	72,8%	41,9%
RIO GRANDE	210.005	61,8%	35,5%

DOSES APLICADAS EM IDOSOS



*Os dados de 1º Dose podem ser menores do que os de 2º Dose devido à Dose Única ou à pacientes que fizeram a primeira parte da imunização em outro município.



BOLETIM EPIDEMIOLÓGICO SEMANAL

COVID-19: Doença Causada pelo coronavírus SARS-CoV-2

Semana Epidemiológica 38 – 19/09 até 25/09 de 2021



CENÁRIO EM RIO GRANDE COVID-19



NÚMERO DE VACINADOS E TOTAL DE VACINAS

POPULAÇÃO	1º DOSE	2º DOSE OU DOSE ÚNICA	3º DOSE
PROFISSIONAIS DA SAÚDE	10.408	8.337	---
ILPI'S	871	790	281
INDÍGENAS	45	32	---
PCD**	116	108	---
IDOSOS 60 ANOS OU MAIS	35.667	28.478	513
FORÇA DE SEGURANÇA E SALVAMENTO	746	567	---
QUILOMBOLAS	77	74	---
COMORBIDADES	21.126	6.855	---
POPULAÇÃO PRIVADA DE LIBERDADE	807	617	---
POPULAÇÃO EM SITUAÇÃO DE RUA	172	139	---
TRABALHADORES DA EDUCAÇÃO	4.464	2.453	---
PORTUÁRIOS E MARÍTIMOS	5.429	4.154	---
PESSOAS COM DEFICIÊNCIA COM E SEM BPC***	683	268	---
GESTANTES E PUÉRPERAS	894	349	---
AEROVIÁRIOS	15	2	---
POPULAÇÃO EM GERAL	43.276	16.292	---
FORÇAS ARMADAS	1.806	1.407	---
TRABALHADORES DA LIMPEZA URBANA E RESÍDUOS SÓLIDOS	250	99	---
CAMINHONEIROS	702	261	---
FERROVIÁRIOS	75	6	---
RODOVIÁRIOS	5	289	---
TRABALHADORES DA INDÚSTRIA	134	2.712	---
TRABALHADORES DA CONSTRUÇÃO CIVIL	13	311	---
ADOLESCENTE COM COMORBIDADE	1.144	---	---
ADOLESCENTE SEM COMORBIDADE	1.477	---	---

*ILPI's – Instituições de Longa Permanência de Idosos. **PCD – Pessoas com Deficiência em Residências Inclusivas.

***BPC - Benefício de Prestação Continuada.

20

SECRETARIA DE MUNICÍPIO DA SAÚDE
Superintendência de Vigilância em Saúde



Prefeitura Municipal
do RIO GRANDE



BOLETIM EPIDEMIOLÓGICO SEMANAL

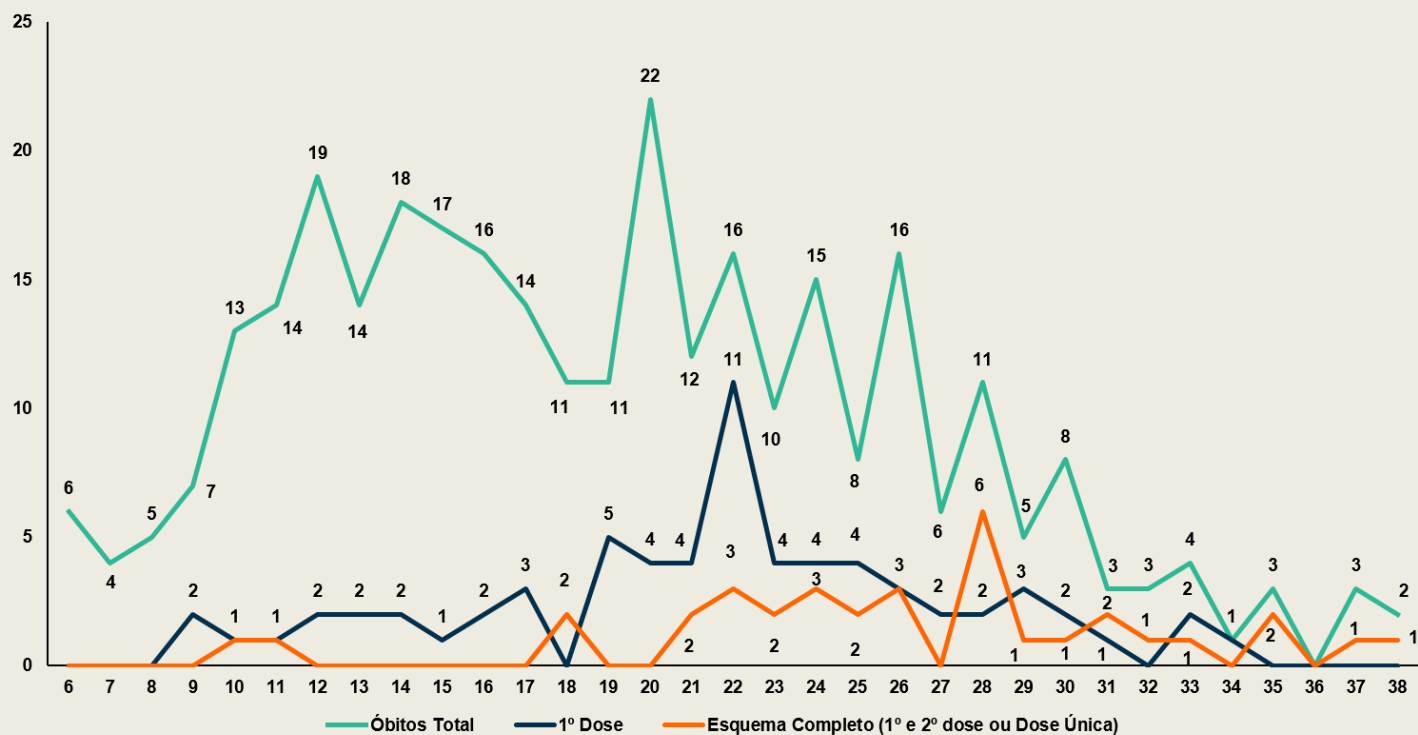
COVID-19: Doença Causada pelo coronavírus SARS-CoV-2

Semana Epidemiológica 38 – 19/09 até 25/09 de 2021



CENÁRIO EM RIO GRANDE COVID-19

TOTAL DE ÓBITOS ENTRE VACINADOS DESDE O INÍCIO DA VACINAÇÃO



BOLETIM EPIDEMIOLÓGICO SEMANAL

COVID-19: Doença Causada pelo coronavírus SARS-CoV-2

Semana Epidemiológica 38 – 19/09 até 25/09 de 2021



CENÁRIO EM RIO GRANDE COVID-19

ATENDIMENTOS TELECOVID19

NÚMERO DE ATENDIMENTOS
NO TELECOVID19

6.491

TESTES DA SEMANA EPIDEMIOLÓGICA

RT-PCR

334

TR ANTÍGENO

17

TR IMUNOBIOLÓGICO IgM/IgG

1

TESTES COVID19

NÚMERO TOTAL DE TESTES

66.576

NOTIFICAÇÕES*

ENTRE 20 DE MARÇO DE 2020
ATÉ A SEMANA EPIDEMIOLÓGICA

159.494

NA SEMANA EPIDEMIOLÓGICA

1.549

Possui algum sintoma? Ligue!

Dúvidas, entre em contato com:

central de triagem
TeleCovid 19

 **TeleCovid 19**
0800 642 4650

VIGILÂNCIA EM SAÚDE

Rua Major Carlos Pinto, 551; Rio Grande – RS

Fone: (53) 3231.3456 (53) 3233.7265

(53) 3233.7287

email: vigiepid@riogrande.rs.gov.br

*Notificação de casos, podendo haver testes repetidos por uma mesma pessoa feitos em diferentes ocasiões ou locais.

22

SECRETARIA DE MUNICÍPIO DA SAÚDE
Superintendência de Vigilância em Saúde



Prefeitura Municipal
do RIO GRANDE



Programa
GeoSaúde
INSTITUTO
FEDERAL
Rio Grande
do Sul

