

BOLETIM EPIDEMIOLÓGICO SEMANAL

COVID-19: Doença Causada pelo coronavírus SARS-CoV-2

Semana Epidemiológica 30 – 25/07 até 31/07 de 2021



CENÁRIO EM RIO GRANDE COVID-19

CASOS CONFIRMADOS

18.280

CASOS RECUPERADOS

17.685

CASOS EM ISOLAMENTO

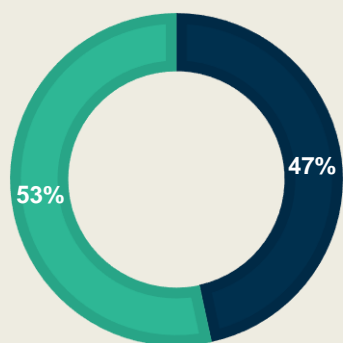
63

ÓBITOS

532

PERFIL EPIDEMIOLÓGICO DOS CASOS CONFIRMADOS

POR SEXO



■ Masculino
■ Feminino

COMORBIDADES*

SIM

5.000

NÃO

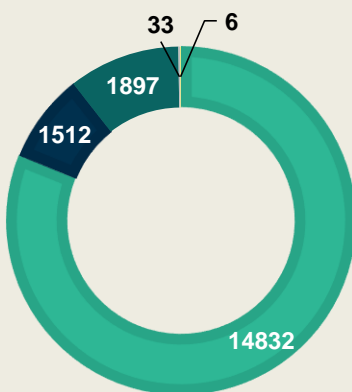
13.278

NÃO INFORMADO

2

*Doença ou condições de saúde que podem afetar a evolução da covid-19

POR COR DA PELE



■ Branca
■ Preta
■ Amarela
■ Não informado

SINTOMAS

SIM

15.647

NÃO

2.633

Observação: Diariamente as informações vão sendo qualificadas, o que pode divergir dos boletins anteriores.



BOLETIM EPIDEMIOLÓGICO SEMANAL

COVID-19: Doença Causada pelo coronavírus SARS-CoV-2

Semana Epidemiológica 30 – 25/07 até 31/07 de 2021

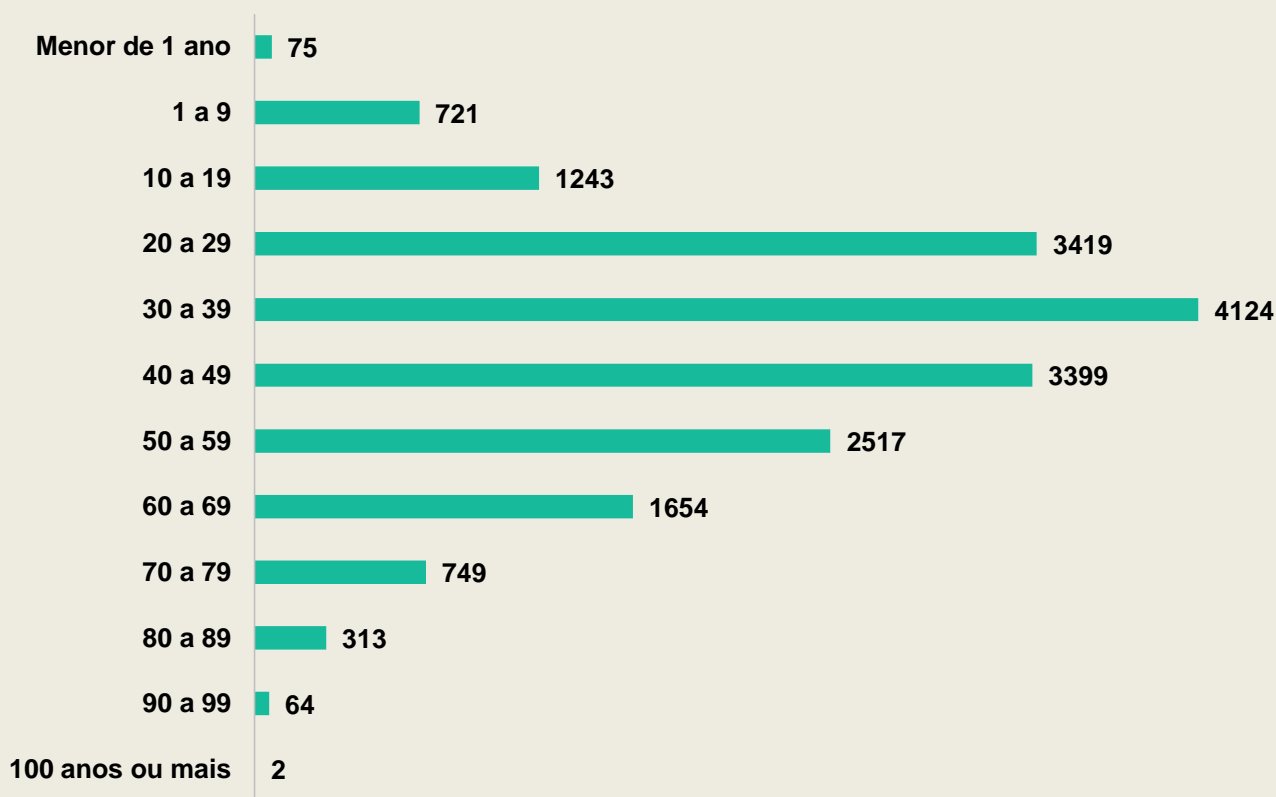


CENÁRIO EM RIO GRANDE

COVID-19

PERFIL EPIDEMIOLÓGICO DOS CASOS CONFIRMADOS

POR FAIXA ETÁRIA



MÉDIA IDADE: 39,99 ANOS

Observação: Diariamente as informações vão sendo qualificadas, o que pode divergir dos boletins anteriores.



BOLETIM EPIDEMIOLÓGICO SEMANAL

COVID-19: Doença Causada pelo coronavírus SARS-CoV-2

Semana Epidemiológica 30 – 25/07 até 31/07 de 2021

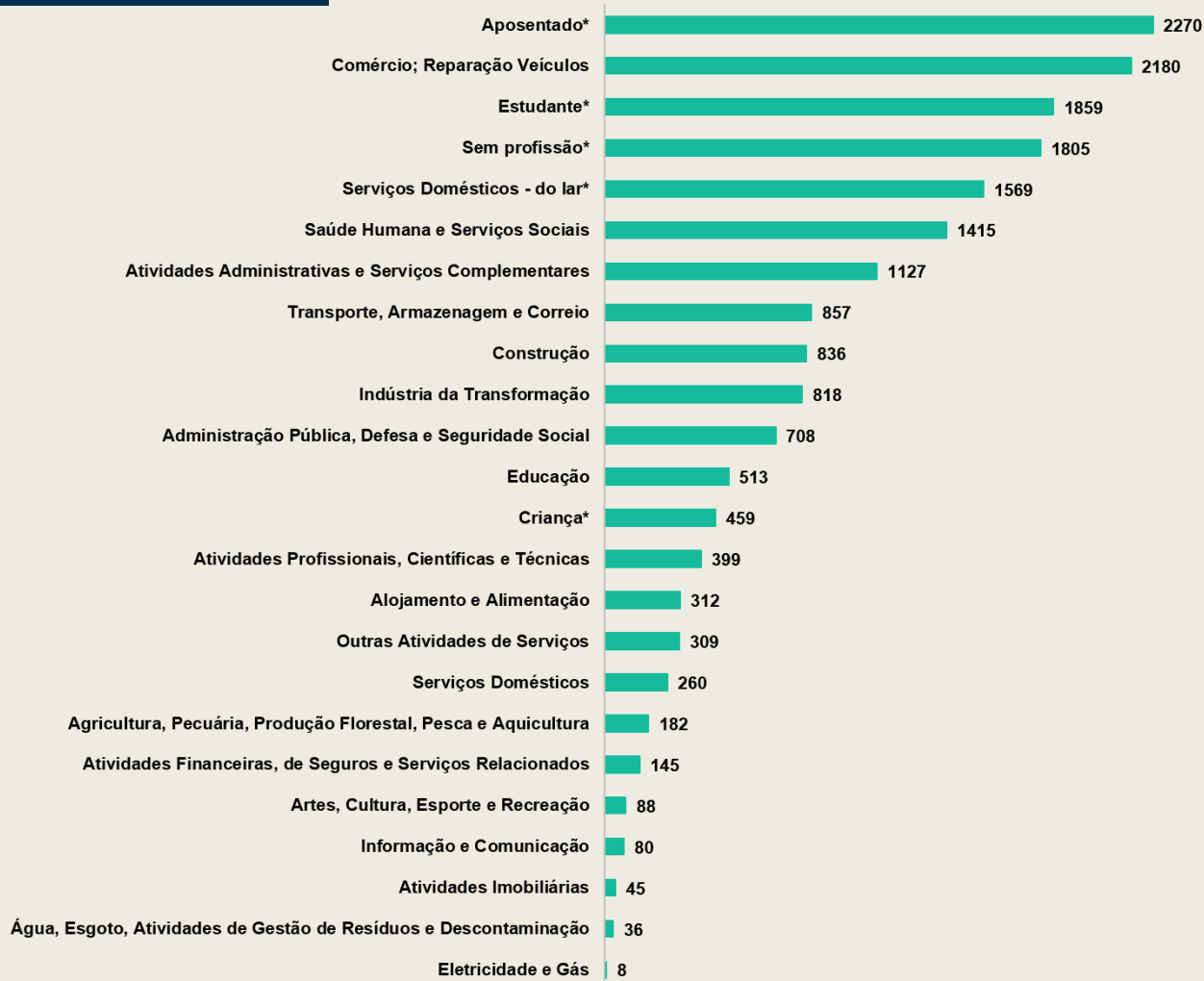


CENÁRIO EM RIO GRANDE

COVID-19

PERFIL EPIDEMIOLÓGICO DOS CASOS CONFIRMADOS

POR ATIVIDADE ECONÔMICA



*Ocupação não vinculada a uma atividade econômica.

Observação: Diariamente as informações são qualificadas, o que pode divergir dos ramos de atividades indicados nos boletins diários e nos semanais anteriores. O ramo de cada atividade foi extraída da tabela CNAE - Classificação Nacional de Atividades Econômicas.



BOLETIM EPIDEMIOLÓGICO SEMANAL

COVID-19: Doença Causada pelo coronavírus SARS-CoV-2

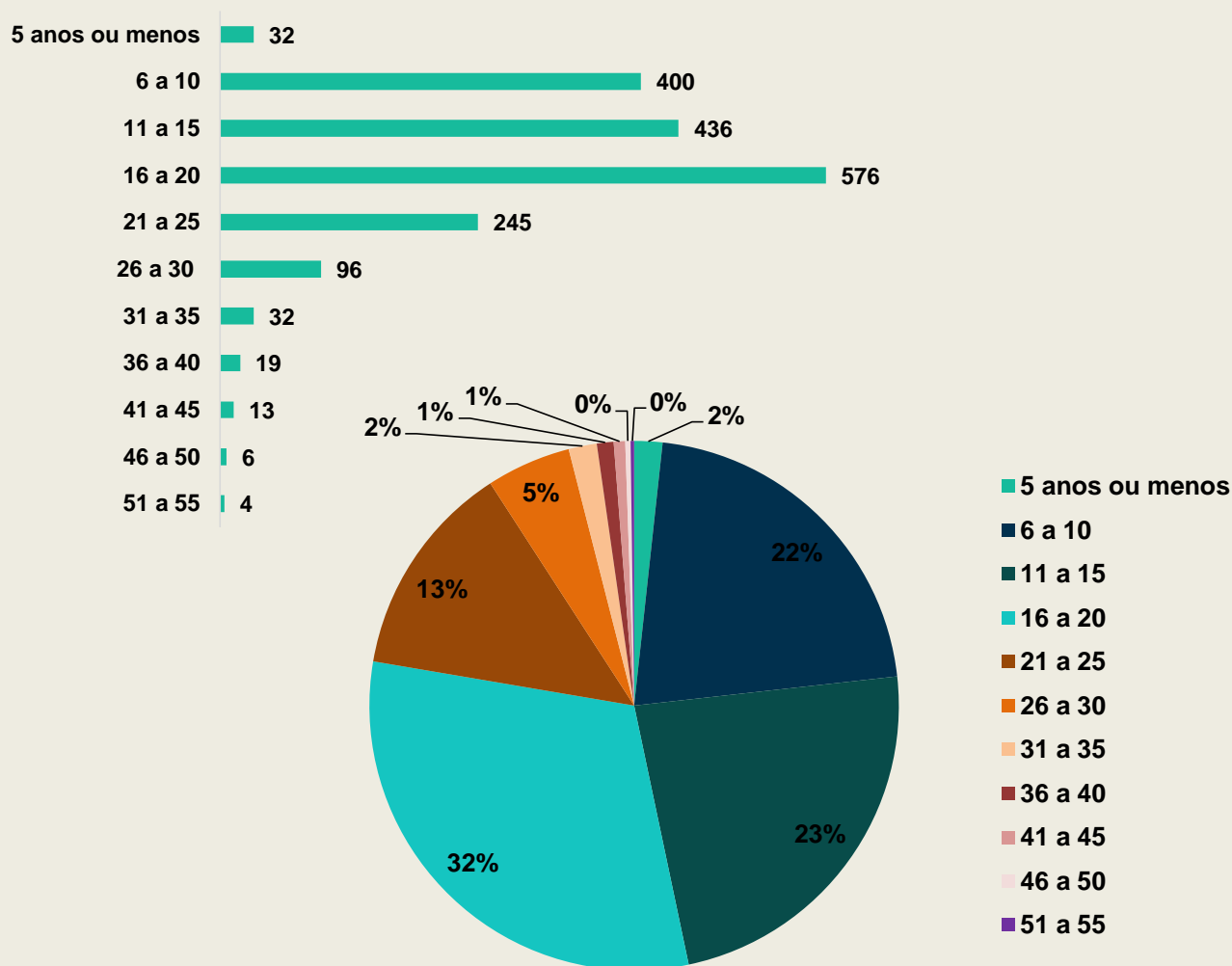
Semana Epidemiológica 30 – 25/07 até 31/07 de 2021



CENÁRIO EM RIO GRANDE

COVID-19

FAIXA ETÁRIA DOS CASOS CONFIRMADOS CONFORME A ATIVIDADE ECONÔMICA ESTUDANTE*



*Inclui-se estagiários.

Observação: Devido a grande variação de idade entre a classe "estudantes" e buscando elucidar e tornar as informações mais acessíveis para a comunidade, a partir deste boletim os estudantes serão classificados e apresentados por faixas etárias.



BOLETIM EPIDEMIOLÓGICO SEMANAL

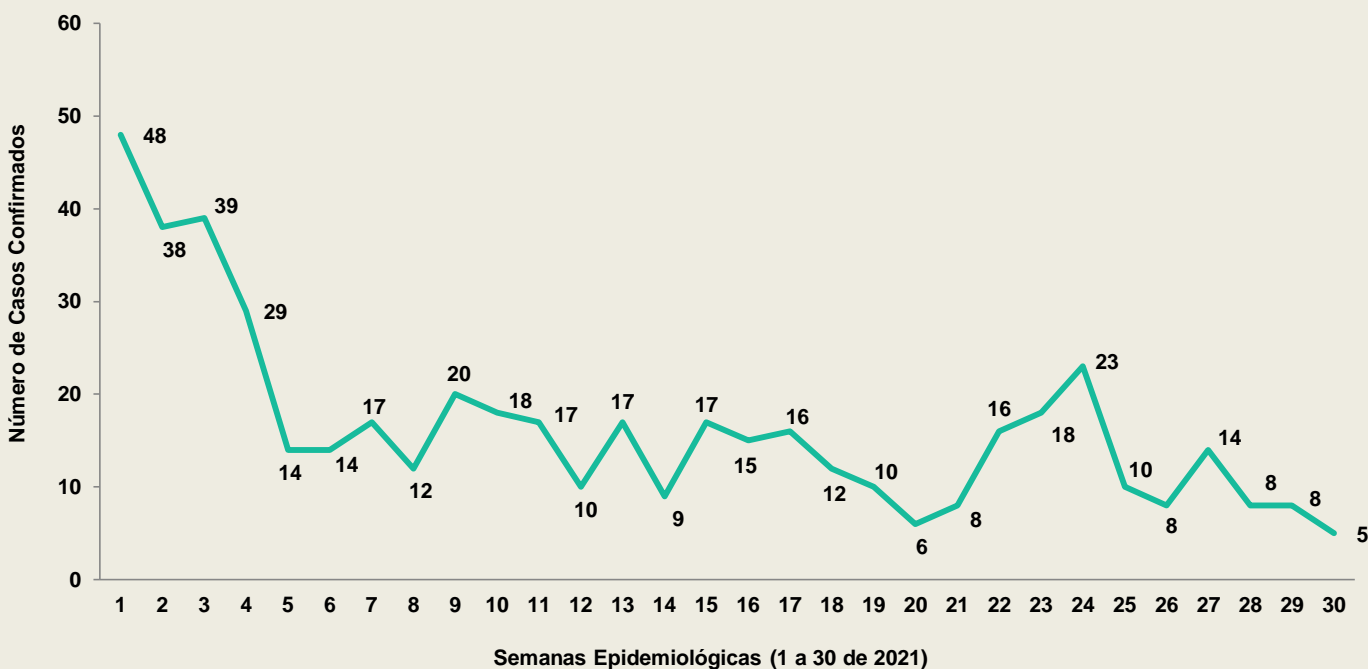
COVID-19: Doença Causada pelo coronavírus SARS-CoV-2

Semana Epidemiológica 30 – 25/07 até 31/07 de 2021



CENÁRIO EM RIO GRANDE COVID-19

CASOS CONFIRMADOS DE PROFISSIONAIS DA ATIVIDADE ECONÔMICA SAÚDE HUMANA E SERVIÇOS SOCIAIS EM 2021



BOLETIM EPIDEMIOLÓGICO SEMANAL

COVID-19: Doença Causada pelo coronavírus SARS-CoV-2

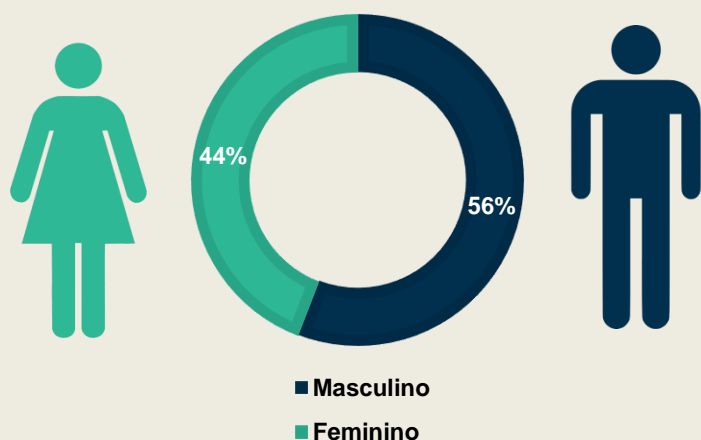
Semana Epidemiológica 30 – 25/07 até 31/07 de 2021



CENÁRIO EM RIO GRANDE COVID-19

PERFIL EPIDEMIOLÓGICO DOS ÓBITOS

POR SEXO



COMORBIDADES*

SIM

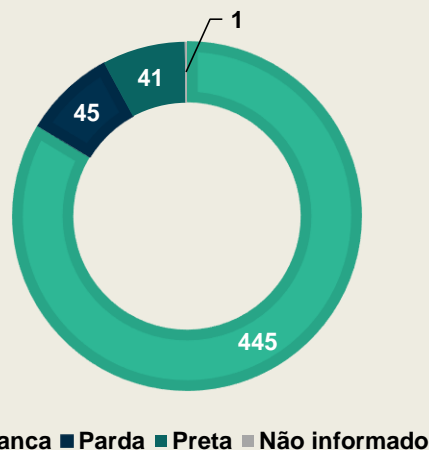
473

NÃO

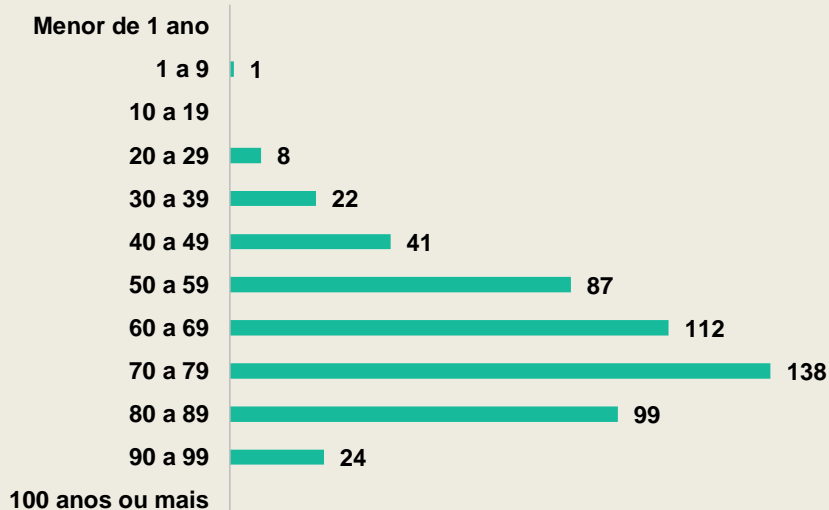
59

*Doença ou condições de saúde que podem afetar a evolução da covid-19

POR COR DA PELE



POR FAIXA ETÁRIA



MÉDIA IDADE: 67,10 ANOS



BOLETIM EPIDEMIOLÓGICO SEMANAL

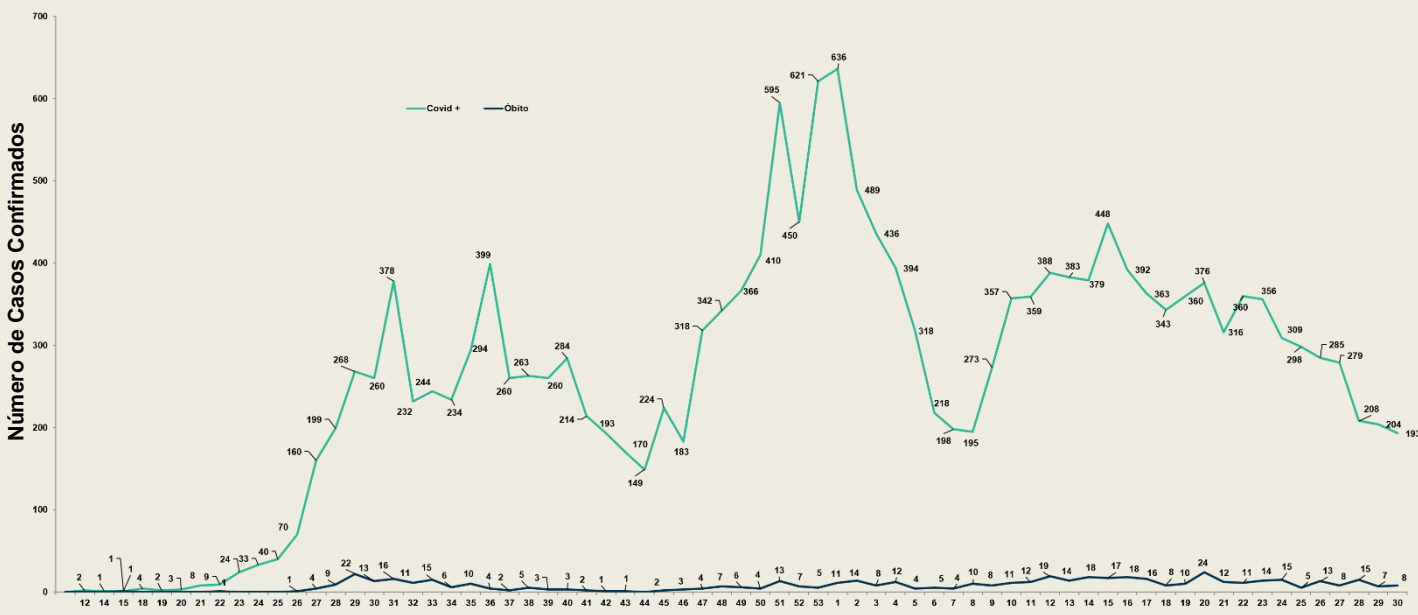
COVID-19: Doença Causada pelo coronavírus SARS-CoV-2

Semana Epidemiológica 30 – 25/07 até 31/07 de 2021



CENÁRIO EM RIO GRANDE COVID-19

EVOLUÇÃO DOS CASOS CONFIRMADOS AO LONGO DAS SEMANAS EPIDEMIOLÓGICAS



Semanas Epidemiológicas (12 de 2020 e 30 de 2021)



BOLETIM EPIDEMIOLÓGICO SEMANAL

COVID-19: Doença Causada pelo coronavírus SARS-CoV-2

Semana Epidemiológica 30 – 25/07 até 31/07 de 2021



CENÁRIO EM RIO GRANDE COVID-19

TAXA DE MORTALIDADE

	POPULAÇÃO	NÚMERO DE CASOS	NÚMERO DE ÓBITOS	TAXA DE MORTALIDADE POR 100 MIL HABITANTES	LETALIDADE APARENTE*
RIO GRANDE DO SUL	11.329.605	1.367.908	33.334	293,0	2,4%
REGIÃO 21	877.265	89.389	2.206	252,2	2,48%
RIO GRANDE	210.005	18.087	532	253,3	2,9%

*Indica a mortalidade em termos do percentual de óbitos em relação aos casos confirmados.



BOLETIM EPIDEMIOLÓGICO SEMANAL

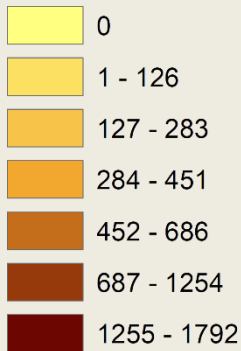
COVID-19: Doença Causada pelo coronavírus SARS-CoV-2

Semana Epidemiológica 30 – 25/07 até 31/07 de 2021



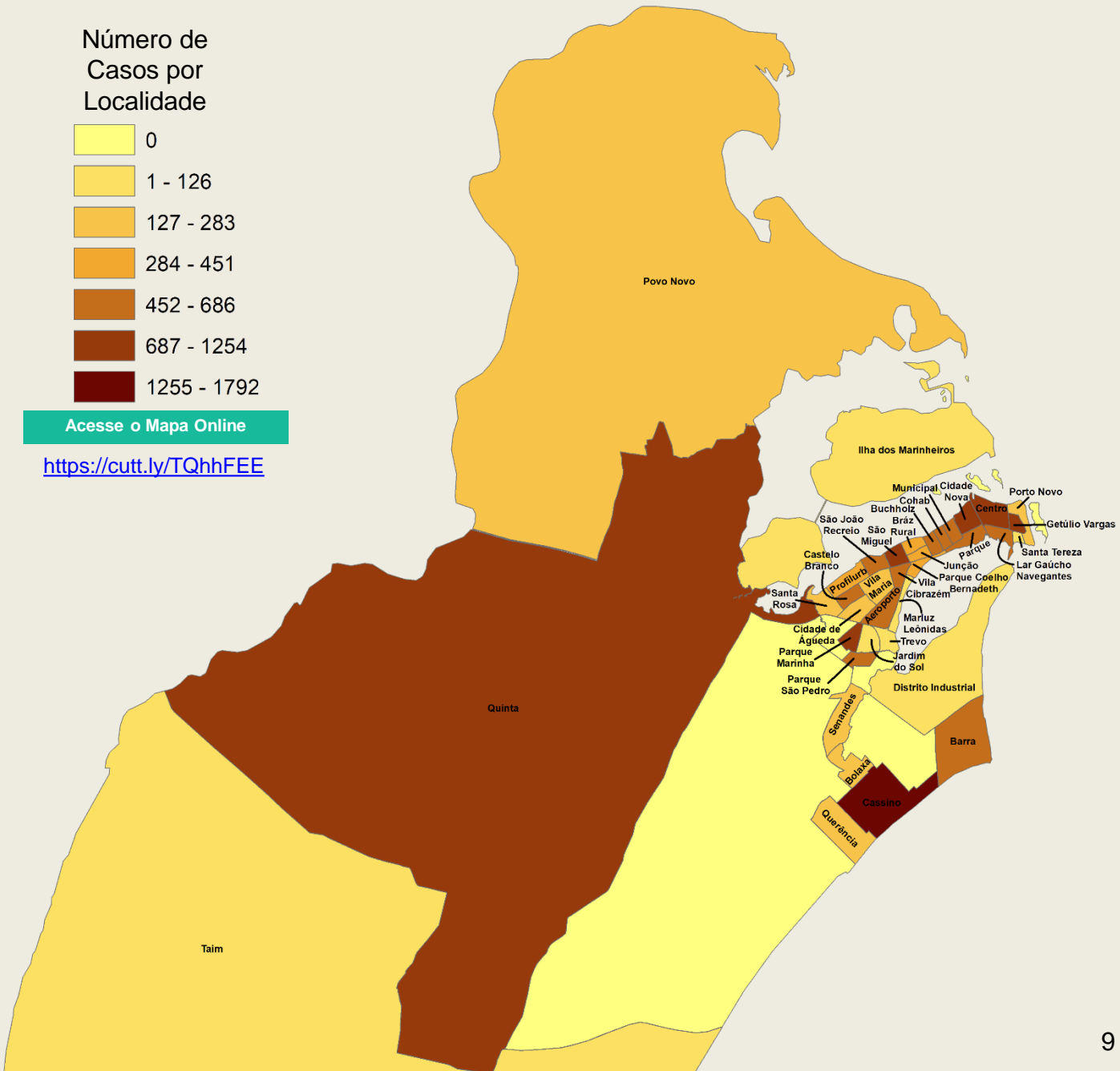
DISTRIBUIÇÃO DE TODOS OS CASOS CONFIRMADOS SEGUNDO LOCAL DE RESIDÊNCIA

Número de Casos por Localidade



Acesse o Mapa Online

<https://cutt.ly/TQhhFEE>



SECRETARIA DE MUNICÍPIO DA SAÚDE
Superintendência de Vigilância em Saúde



Prefeitura Municipal
do RIO GRANDE



INSTITUTO FEDERAL
Rio Grande
do Sul

Programa
GeoSaúde

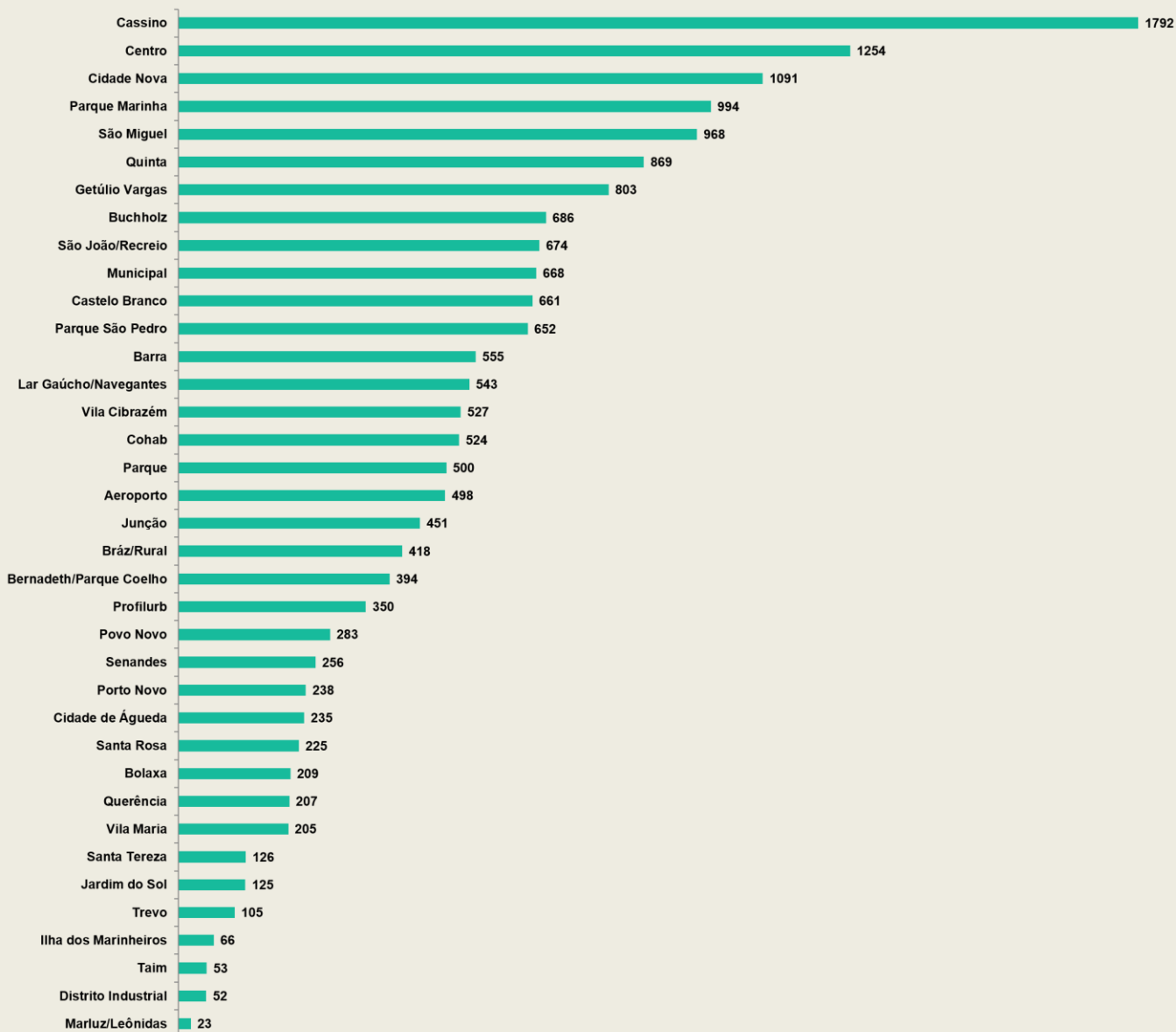


BOLETIM EPIDEMIOLÓGICO SEMANAL

COVID-19: Doença Causada pelo coronavírus SARS-CoV-2



DISTRIBUIÇÃO DE TODOS OS CASOS CONFIRMADOS SEGUNDO LOCAL DE RESIDÊNCIA



Observação: Diariamente as informações são qualificadas, o que pode divergir em relação ao Boletim Epidemiológico Semanal anterior.



BOLETIM EPIDEMIOLÓGICO SEMANAL

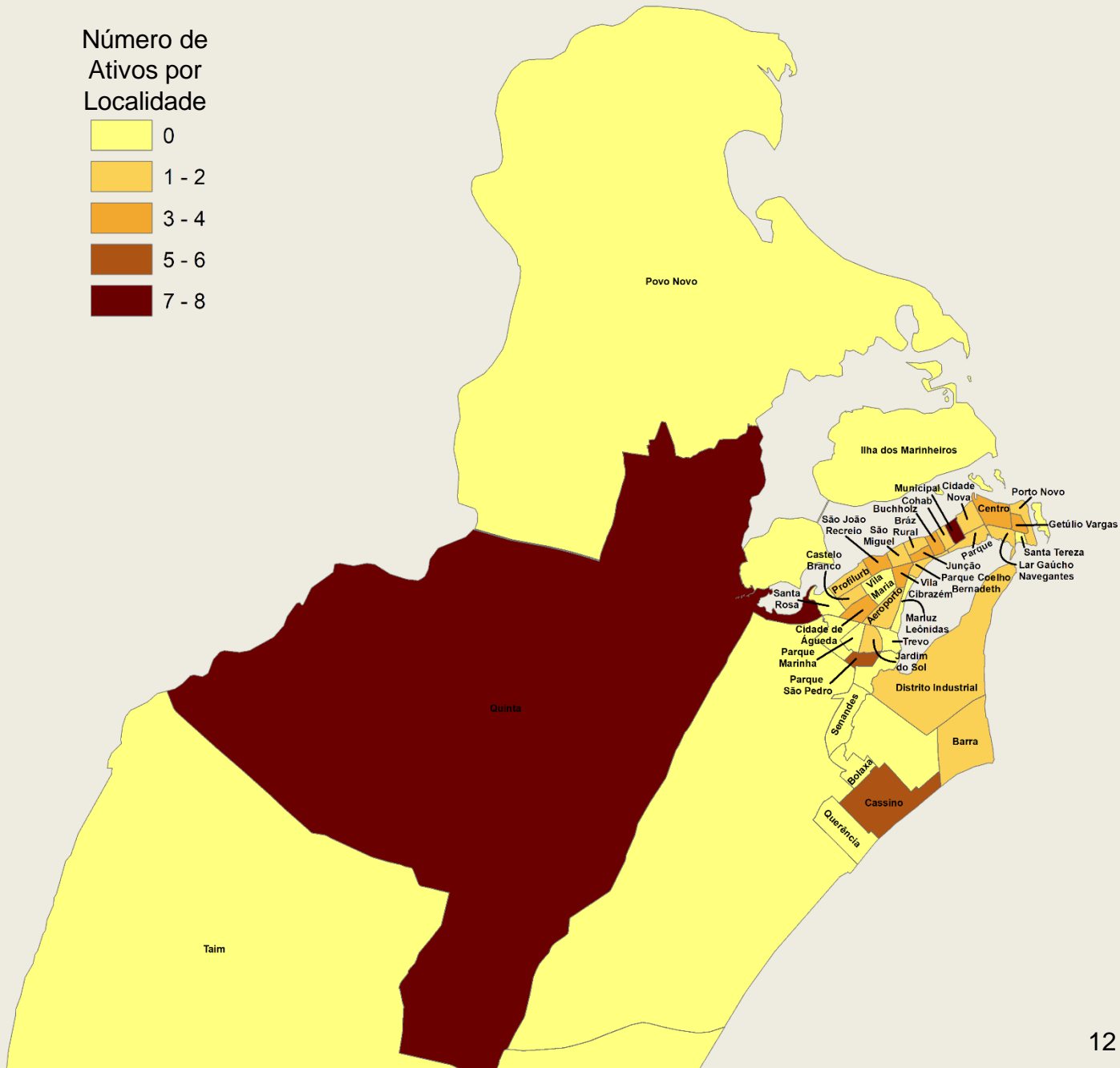
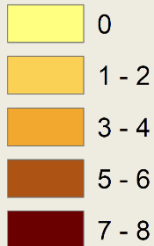
COVID-19: Doença Causada pelo coronavírus SARS-CoV-2

Semana Epidemiológica 30 – 25/07 até 31/07 de 2021



DISTRIBUIÇÃO E SITUAÇÃO DOS CASOS ATIVOS DURANTE A SEMANA EPIDEMIOLÓGICA 30, SEGUNDO LOCAL DE RESIDÊNCIA

Número de Ativos por Localidade



BOLETIM EPIDEMIOLÓGICO SEMANAL

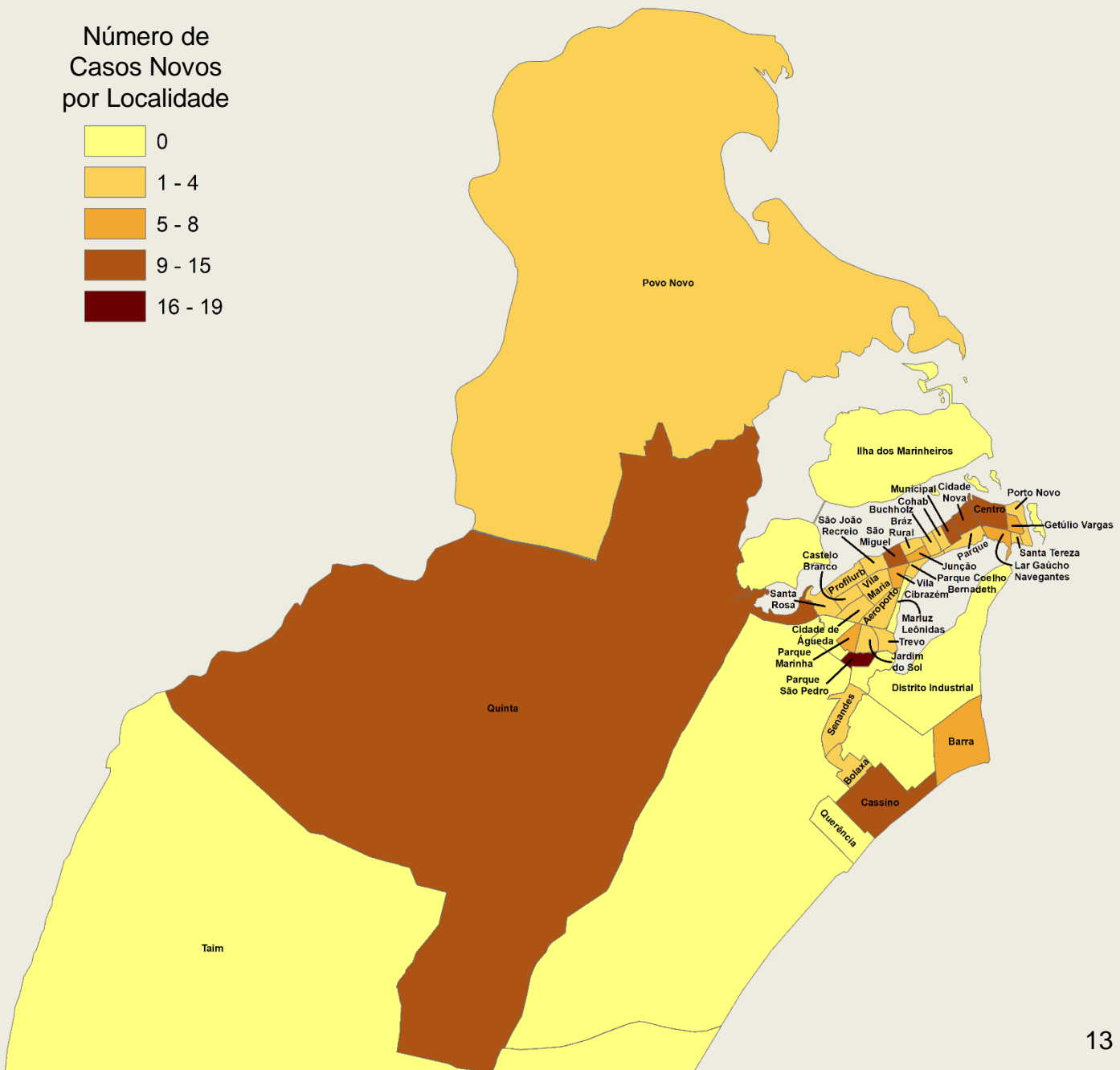
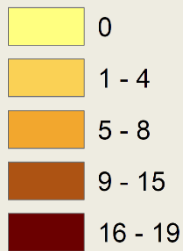
COVID-19: Doença Causada pelo coronavírus SARS-CoV-2

Semana Epidemiológica 29 – 18/07 até 24/07 de 2021



INCIDÊNCIA DOS CASOS DURANTE A SEMANA EPIDEMIOLÓGICA 30, SEGUNDO LOCAL DE RESIDÊNCIA

Número de Casos Novos por Localidade



BOLETIM EPIDEMIOLÓGICO SEMANAL

COVID-19: Doença Causada pelo coronavírus SARS-CoV-2

Semana Epidemiológica 30 – 25/07 até 31/07 de 2021

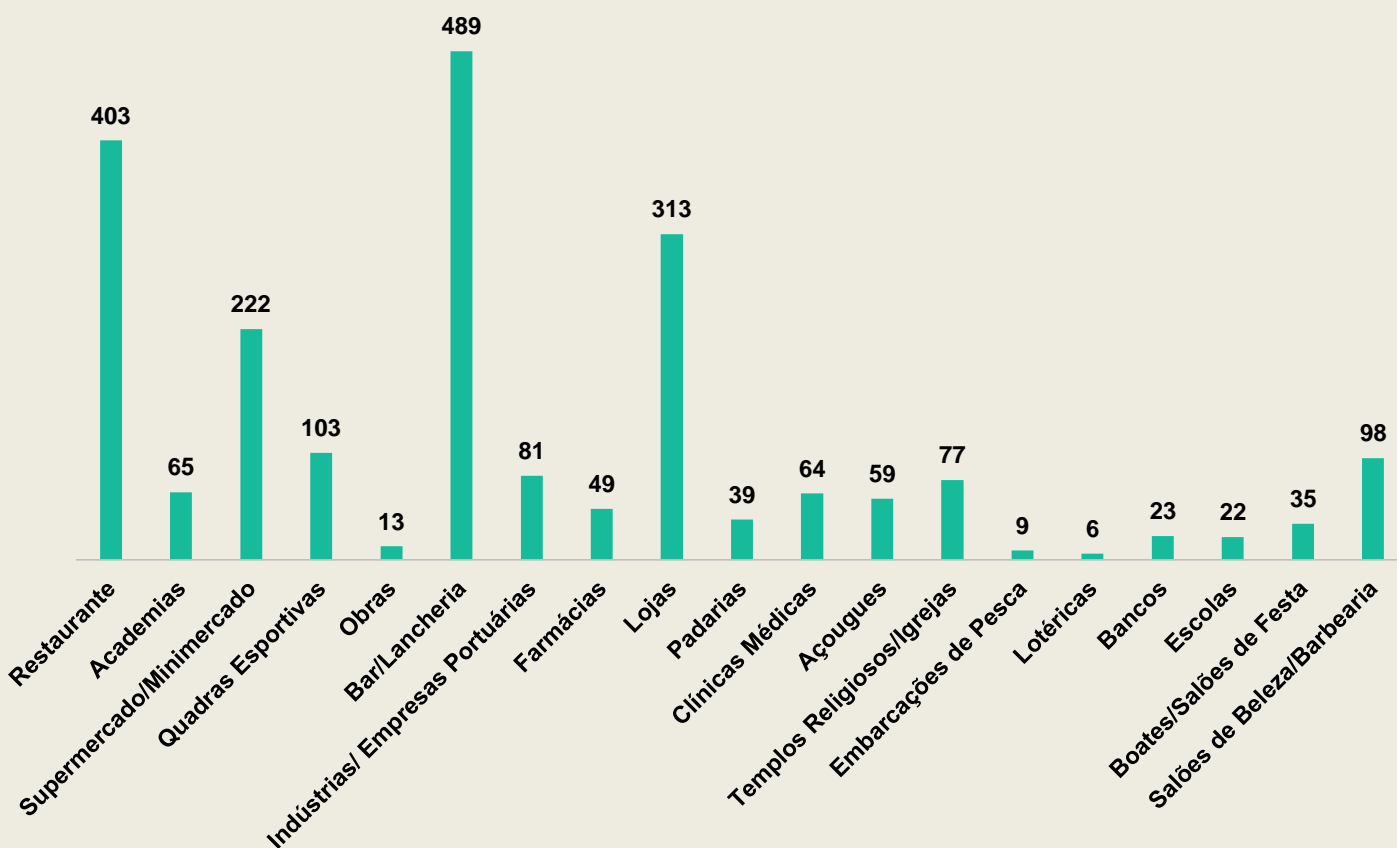


CENÁRIO EM RIO GRANDE COVID-19

TIPOS DE ESTABELECIMENTOS FISCALIZADOS PELA VIGILÂNCIA SANITÁRIA NOS MESES DE JUNHO DE 2020 A JULHO DE 2021

TOTAL

2.170



BOLETIM EPIDEMIOLÓGICO SEMANAL

COVID-19: Doença Causada pelo coronavírus SARS-CoV-2

Semana Epidemiológica 30 – 25/07 até 31/07 de 2021

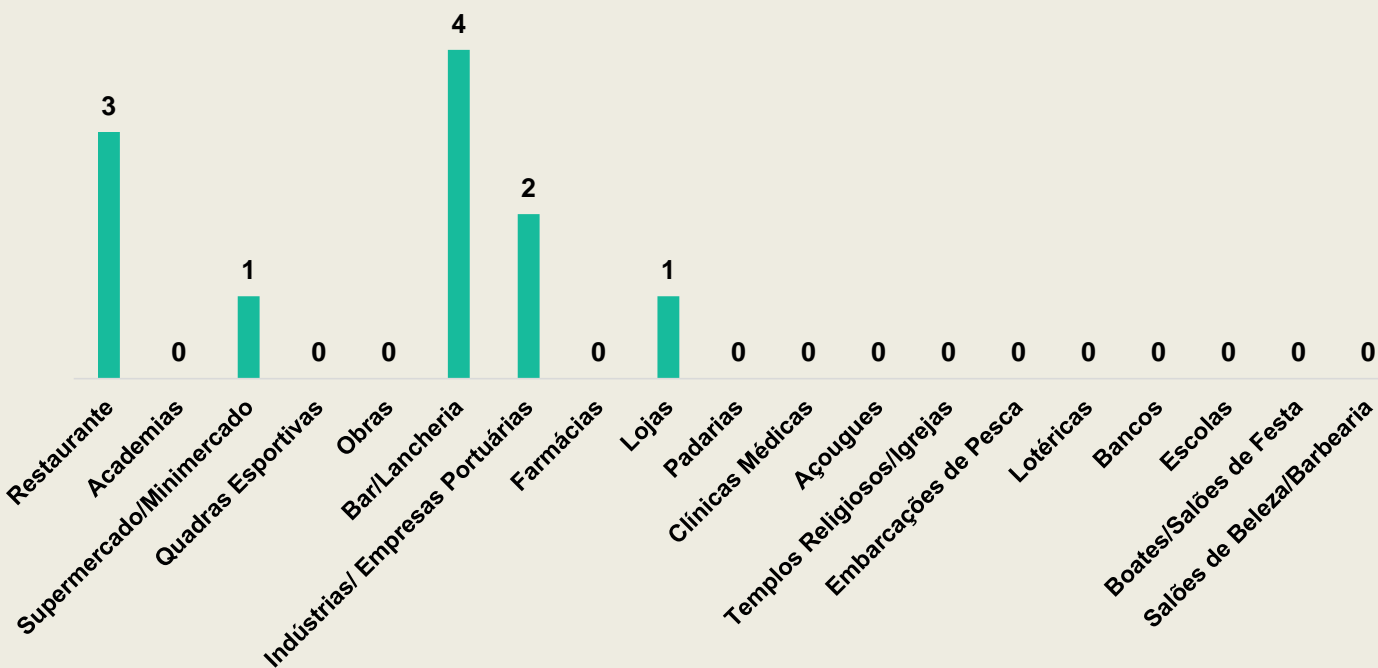


CENÁRIO EM RIO GRANDE COVID-19

TIPOS DE ESTABELECIMENTOS FISCALIZADOS PELA VIGILÂNCIA SANITÁRIA NA SEMANA EPIDEMIOLÓGICA

TOTAL

11



BOLETIM EPIDEMIOLÓGICO SEMANAL

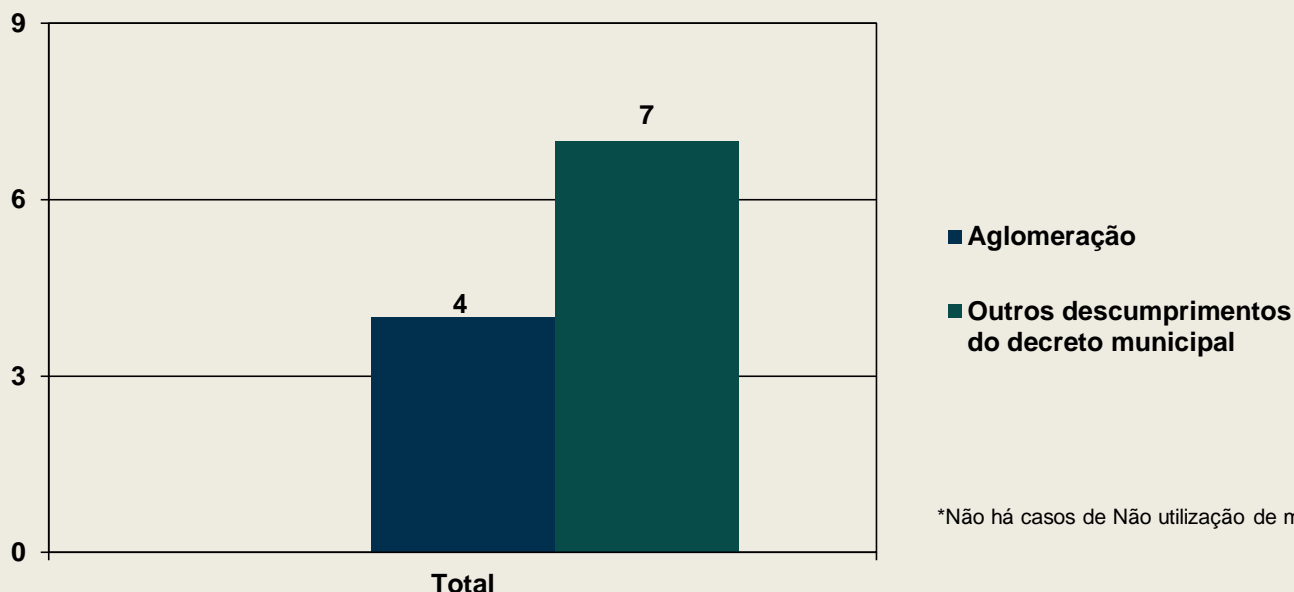
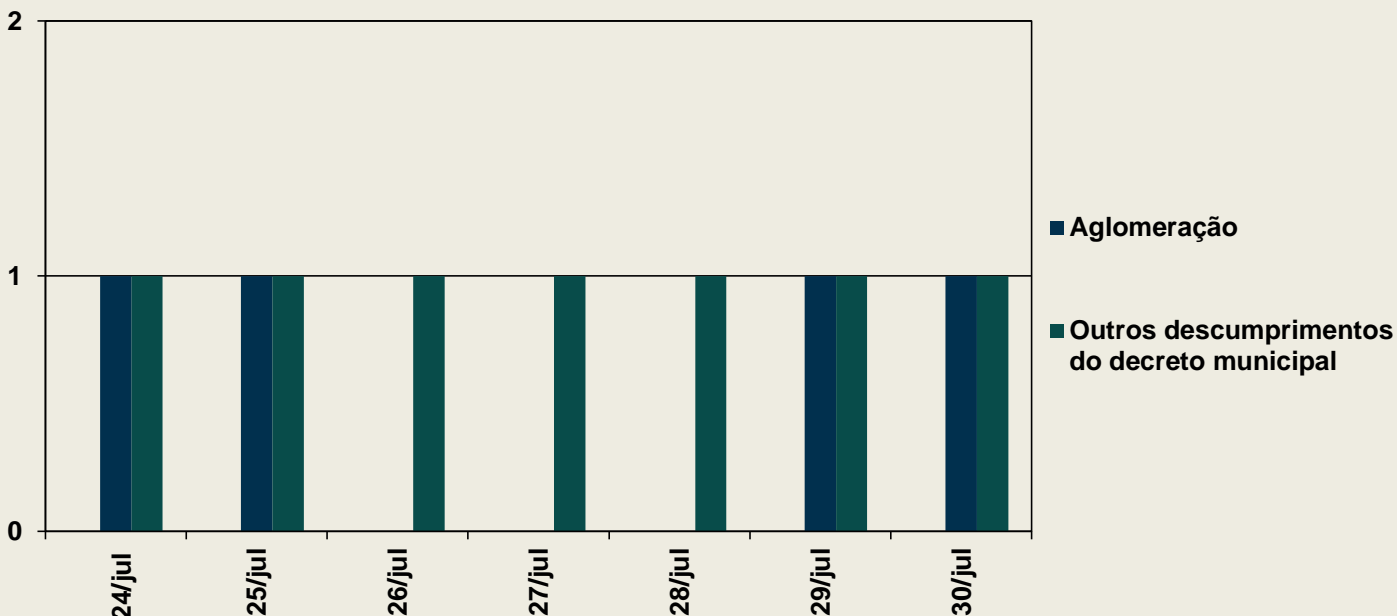
COVID-19: Doença Causada pelo coronavírus SARS-CoV-2

Semana Epidemiológica 30 – 25/07 até 31/07 de 2021



CENÁRIO EM RIO GRANDE COVID-19

DENÚNCIAS FISCALIZADAS PELA VIGILÂNCIA SANITÁRIA NA SEMANA EPIDEMIOLÓGICA*



*Não há casos de Não utilização de máscara.



BOLETIM EPIDEMIOLÓGICO SEMANAL

COVID-19: Doença Causada pelo coronavírus SARS-CoV-2

Semana Epidemiológica 30 – 25/07 até 31/07 de 2021



CENÁRIO EM RIO GRANDE COVID-19

TOTAL DE DENÚNCIAS FISCALIZADAS PELA VIGILÂNCIA SANITÁRIA DE 17 DE MARÇO DE 2020 A 30 DE JULHO DE 2021



FUNCIONAMENTO IRREGULAR	881
AGLOMERAÇÃO	967
NÃO UTILIZAÇÃO DE MÁSCARA	239
OUTROS DESCUMPRIMENTOS DO DECRETO MUNICIPAL	954
TOTAL	3.041

TOTAL DE DENÚNCIAS FISCALIZADAS PELA VIGILÂNCIA SANITÁRIA NA SEMANA EPIDEMIOLÓGICA

FUNCIONAMENTO IRREGULAR	2
AGLOMERAÇÃO	4
NÃO UTILIZAÇÃO DE MÁSCARA	0
OUTROS DESCUMPRIMENTOS DO DECRETO MUNICIPAL	5
TOTAL	11

BOLETIM EPIDEMIOLÓGICO SEMANAL

COVID-19: Doença Causada pelo coronavírus SARS-CoV-2

Semana Epidemiológica 30 – 25/07 até 31/07 de 2021



CENÁRIO EM RIO GRANDE COVID-19

TOTAL DE BARREIRAS EDUCATIVAS DE 22 DE JULHO DE 2020 A 30 DE JULHO DE 2021



NÚMERO DE VEÍCULOS ABORDADOS

20.650

NÚMERO DE PESSOAS ABORDADAS

31.460

Denúncias, ligue:

Fone: (53) 3233.8463
Todos os dias das 7h30 às 19h00



BOLETIM EPIDEMIOLÓGICO SEMANAL

COVID-19: Doença Causada pelo coronavírus SARS-CoV-2

Semana Epidemiológica 30 – 25/07 até 31/07 de 2021



CENÁRIO EM RIO GRANDE COVID-19



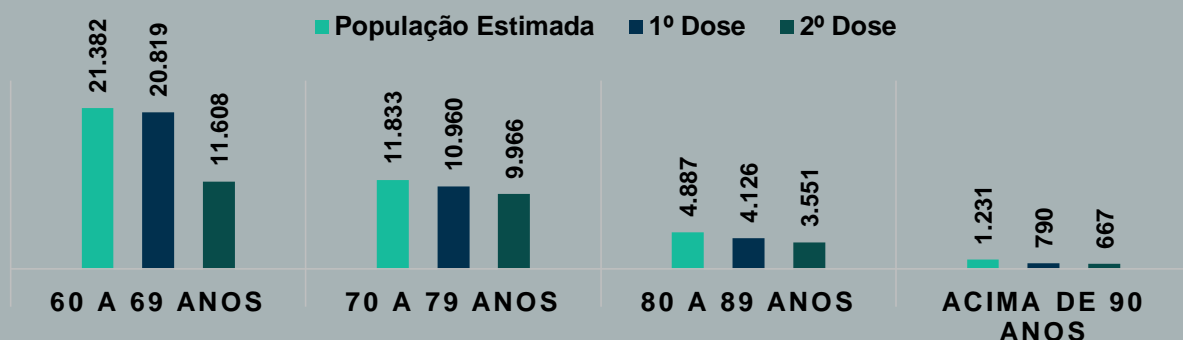
VACINAS

TOTAL DE VACINAS RECEBIDAS	213.472	TOTAL DE VACINAS APLICADAS	160.441
1º DOSE	128.399	1º DOSE	122.587
2º DOSE	78.773	2º DOSE	37.854
DOSE ÚNICA	6.300	DOSE ÚNICA	6.200

PERCENTUAL DA POPULAÇÃO VACINADA

	POPULAÇÃO	POPULAÇÃO VACINADA	
		1º DOSE	VACINAÇÃO COMPLETA
RIO GRANDE DO SUL	11.329.605	57,1%	26,7%
REGIÃO 21	877.256	56,1%	23,1%
RIO GRANDE	210.005	54,9%	20,9%

DOSES APLICADAS EM IDOSOS



BOLETIM EPIDEMIOLÓGICO SEMANAL

COVID-19: Doença Causada pelo coronavírus SARS-CoV-2

Semana Epidemiológica 30 – 25/07 até 31/07 de 2021



CENÁRIO EM RIO GRANDE COVID-19



NÚMERO DE VACINADOS E TOTAL DE VACINAS

POPULAÇÃO	1º DOSE	2º DOSE	DOSE ÚNICA	TOTAL
PROFISSIONAIS DA SAÚDE	9.894	7.601	---	17.495
ILPI'S	867	780	---	1.647
INDÍGENAS	43	32	---	75
PCD**	116	107	---	223
IDOSOS 60 ANOS OU MAIS	35.613	28.044	---	63.657
FORÇA DE SEGURANÇA E SALVAMENTO	746	507	---	1.253
QUILOMBOLAS	77	74	---	151
COMORBIDADES	21.126	233	---	21.359
POPULAÇÃO PRIVADA DE LIBERDADE	756	1	---	757
POPULAÇÃO EM SITUAÇÃO DE RUA	184	10	---	194
TRABALHADORES DA EDUCAÇÃO	4.464	1	---	4.465
PORTUÁRIOS E MARÍTIMOS	5.429	---	---	5.429
PESSOAS COM DEFICIÊNCIA COM E SEM BPC***	550	---	---	550
GESTANTES E PUÉRPERAS	726	2	---	728
AEROVIÁRIOS	15	---	---	15
POPULAÇÃO EM GERAL	30.902	462	3.197	34.561
FORÇAS ARMADAS	1.804	---	---	1.804
TRABALHADORES DA LIMPEZA URBANA E RESÍDUOS SÓLIDOS	250	---	---	250
CAMINHONEIROS	689	---	---	689
FERROVIÁRIOS	75	---	---	75
RODOVIÁRIOS	294	---	---	294
TRABALHADORES DA INDÚSTRIA	134	---	2.696	2.830
TRABALHADORES DA CONSTRUÇÃO CIVIL	10	---	307	317
ADOLESCENTE COM COMORBIDADE	358	---	---	358

*ILPI's – Instituições de Longa Permanência de Idosos. **PCD – Pessoas com Deficiência em Residências Inclusivas.

***BPC - Benefício de Prestação Continuada.

20

SECRETARIA DE MUNICÍPIO DA SAÚDE
Superintendência de Vigilância em Saúde



Prefeitura Municipal
do RIO GRANDE



Programa
GeoSaúde
INSTITUTO
FEDERAL
Rio Grande
do Sul



BOLETIM EPIDEMIOLÓGICO SEMANAL

COVID-19: Doença Causada pelo coronavírus SARS-CoV-2

Semana Epidemiológica 30 – 25/07 até 31/07 de 2021



CENÁRIO EM RIO GRANDE COVID-19

**TOTAL DE ÓBITOS ENTRE VACINADOS
NA SEMANA EPIDEMIOLÓGICA**

NÃO HOUE ÓBITOS ENTRE VACINADOS

ÓBITOS ENTRE VACINADOS COM OU SEM COMORBIDADES

NÃO HOUE ÓBITOS ENTRE VACINADOS COM OU SEM COMORBIDADES

ÓBITOS ENTRE VACINADOS IDOSOS

NÃO HOUE ÓBITOS ENTRE VACINADOS IDOSOS



BOLETIM EPIDEMIOLÓGICO SEMANAL

COVID-19: Doença Causada pelo coronavírus SARS-CoV-2

Semana Epidemiológica 30 – 25/07 até 31/07 de 2021



CENÁRIO EM RIO GRANDE COVID-19

ATENDIMENTOS TELECOVID19

NÚMERO DE ATENDIMENTOS
NO TELECOVID19

6.259

TESTES DA SEMANA EPIDEMIOLÓGICA

RT-PCR

563

TR ANTÍGENO

210

TR IMUNOBIOLOGICO IgM/IgG

21

TESTES COVID19

NÚMERO TOTAL DE TESTES

62.782

NOTIFICAÇÕES*

ENTRE 20 DE MARÇO DE 2020
ATÉ A SEMANA EPIDEMIOLÓGICA

146.730

NA SEMANA EPIDEMIOLÓGICA

2.228

Possui algum sintoma? Ligue!

central de triagem
TeleCovid 19

 **TeleCovid 19**
0800 642 4650

Dúvidas, entre em contato com:

VIGILÂNCIA EM SAÚDE

Rua Major Carlos Pinto, 551; Rio Grande – RS

Fone: (53) 3231.3456 (53) 3233.7265

(53) 3233.7287

email: vigiepid@riogrande.rs.gov.br

*Notificação de casos, podendo haver testes repetidos por uma mesma pessoa feitos em diferentes ocasiões ou locais.

22

SECRETARIA DE MUNICÍPIO DA SAÚDE
Superintendência de Vigilância em Saúde



Prefeitura Municipal
do RIO GRANDE



Programa
GeoSaúde
INSTITUTO
FEDERAL
Rio Grande
do Sul

