

BOLETIM EPIDEMIOLÓGICO SEMANAL

COVID-19: Doença Causada pelo coronavírus SARS-CoV-2

Semana Epidemiológica 26 – 27/06 até 03/07 de 2021



CENÁRIO EM RIO GRANDE COVID-19

CASOS CONFIRMADOS

17.396

CASOS RECUPERADOS

16.764

CASOS EM ISOLAMENTO

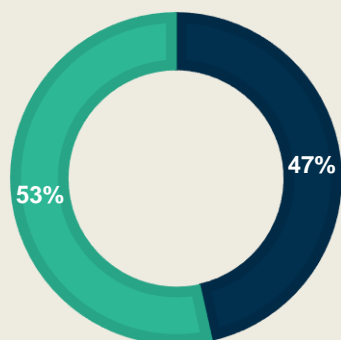
138

ÓBITOS

494

PERFIL EPIDEMIOLÓGICO DOS CASOS CONFIRMADOS

POR SEXO



■ Masculino
■ Feminino

COMORBIDADES*

SIM

4.772

NÃO

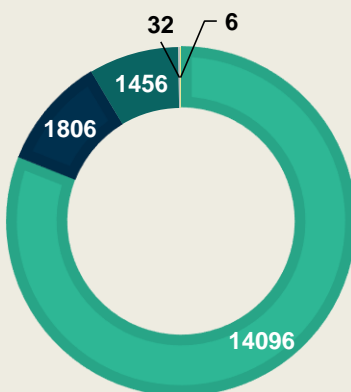
12.622

NÃO INFORMADO

2

*Doença ou condições de saúde que podem afetar a evolução da covid-19

POR COR DA PELE



■ Branca
■ Preta
■ Amarela
■ Parda
■ Não informado

SINTOMAS

SIM

14.834

NÃO

2.562

Observação: Diariamente as informações vão sendo qualificadas, o que pode divergir dos boletins anteriores.



BOLETIM EPIDEMIOLÓGICO SEMANAL

COVID-19: Doença Causada pelo coronavírus SARS-CoV-2

Semana Epidemiológica 26 – 27/06 até 03/07 de 2021

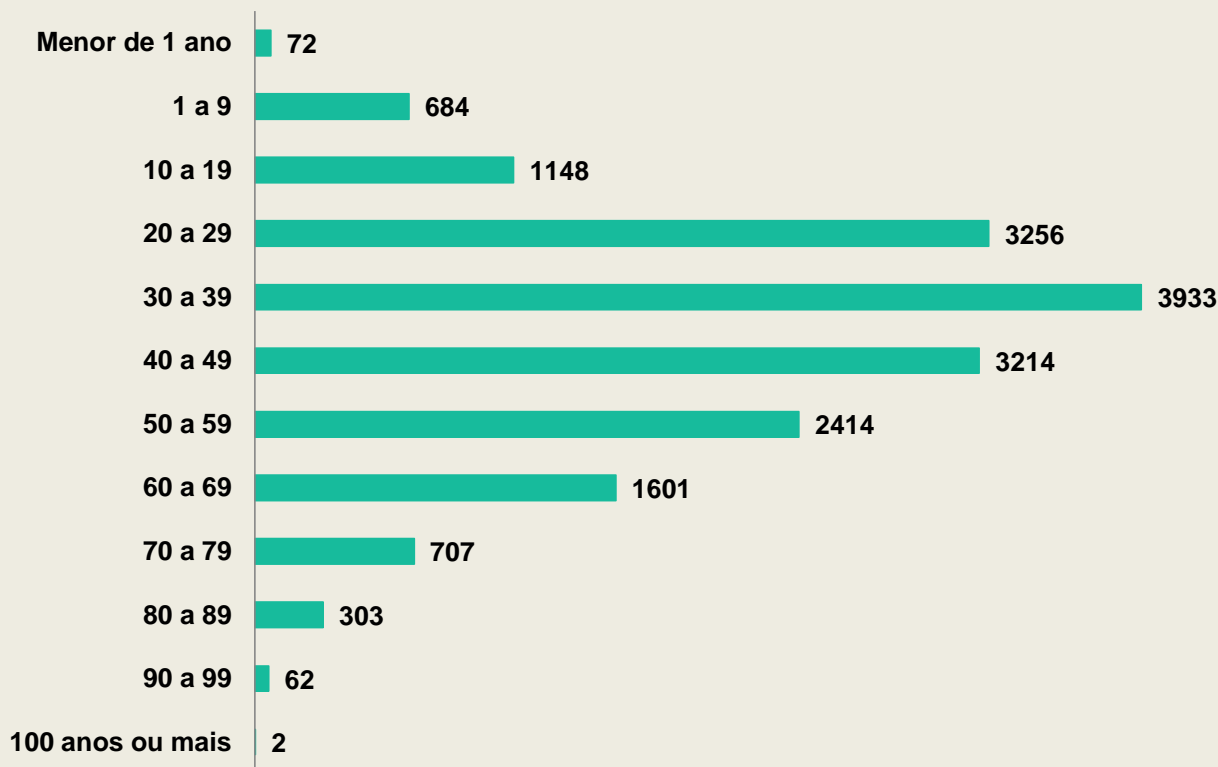


CENÁRIO EM RIO GRANDE

COVID-19

PERFIL EPIDEMIOLÓGICO DOS CASOS CONFIRMADOS

POR FAIXA ETÁRIA



MÉDIA IDADE: 40,09 ANOS



BOLETIM EPIDEMIOLÓGICO SEMANAL

COVID-19: Doença Causada pelo coronavírus SARS-CoV-2

Semana Epidemiológica 26 – 27/06 até 03/07 de 2021

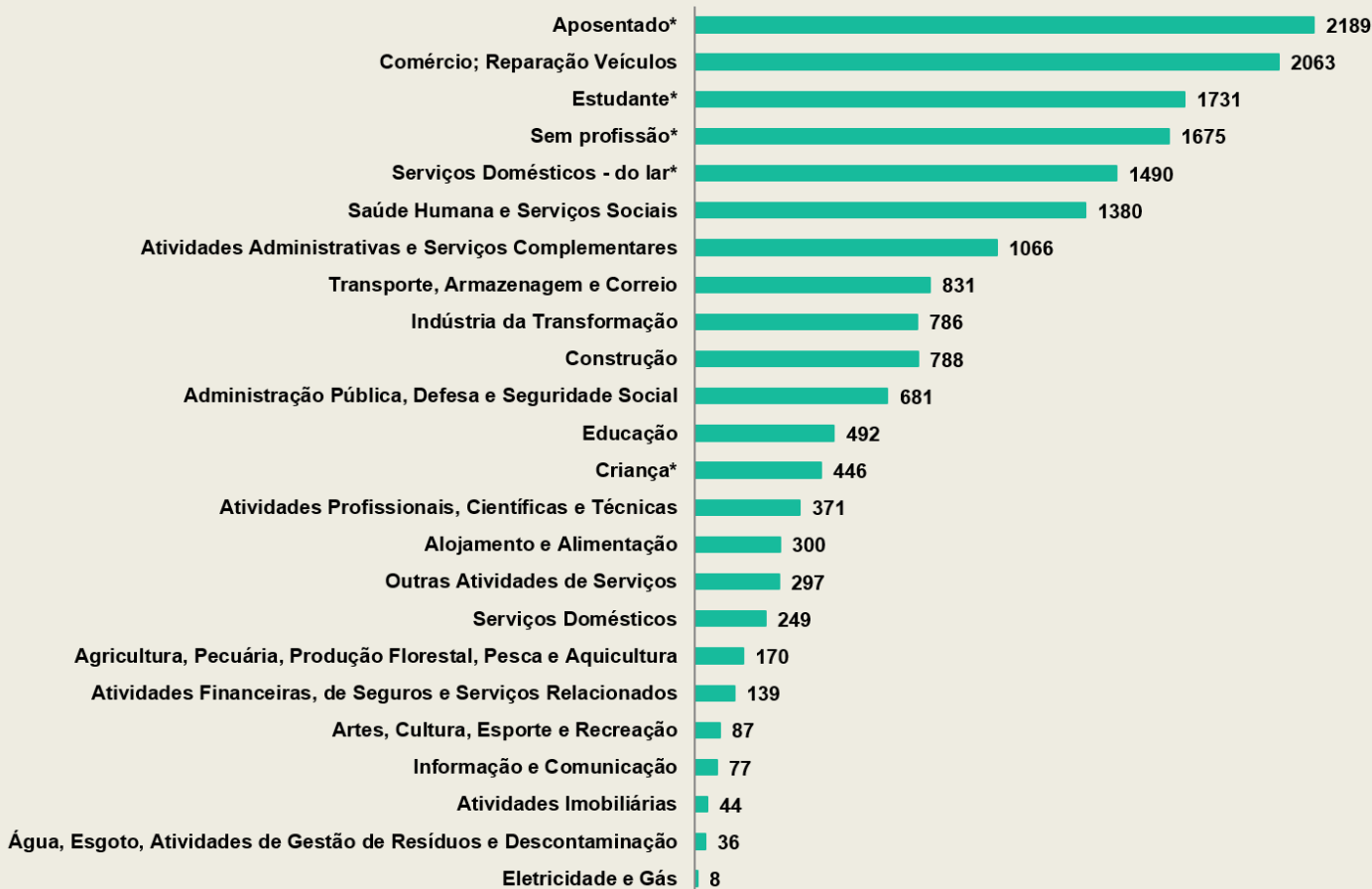


CENÁRIO EM RIO GRANDE

COVID-19

PERFIL EPIDEMIOLÓGICO DOS CASOS CONFIRMADOS

POR ATIVIDADE ECONÔMICA



*Ocupação não vinculada a uma atividade econômica.

Observação: Diariamente as informações são qualificadas, o que pode divergir dos ramos de atividades indicados nos boletins diários e nos semanais anteriores. O ramo de cada atividade foi extraída da tabela CNAE - Classificação Nacional de Atividades Econômicas.



BOLETIM EPIDEMIOLÓGICO SEMANAL

COVID-19: Doença Causada pelo coronavírus SARS-CoV-2

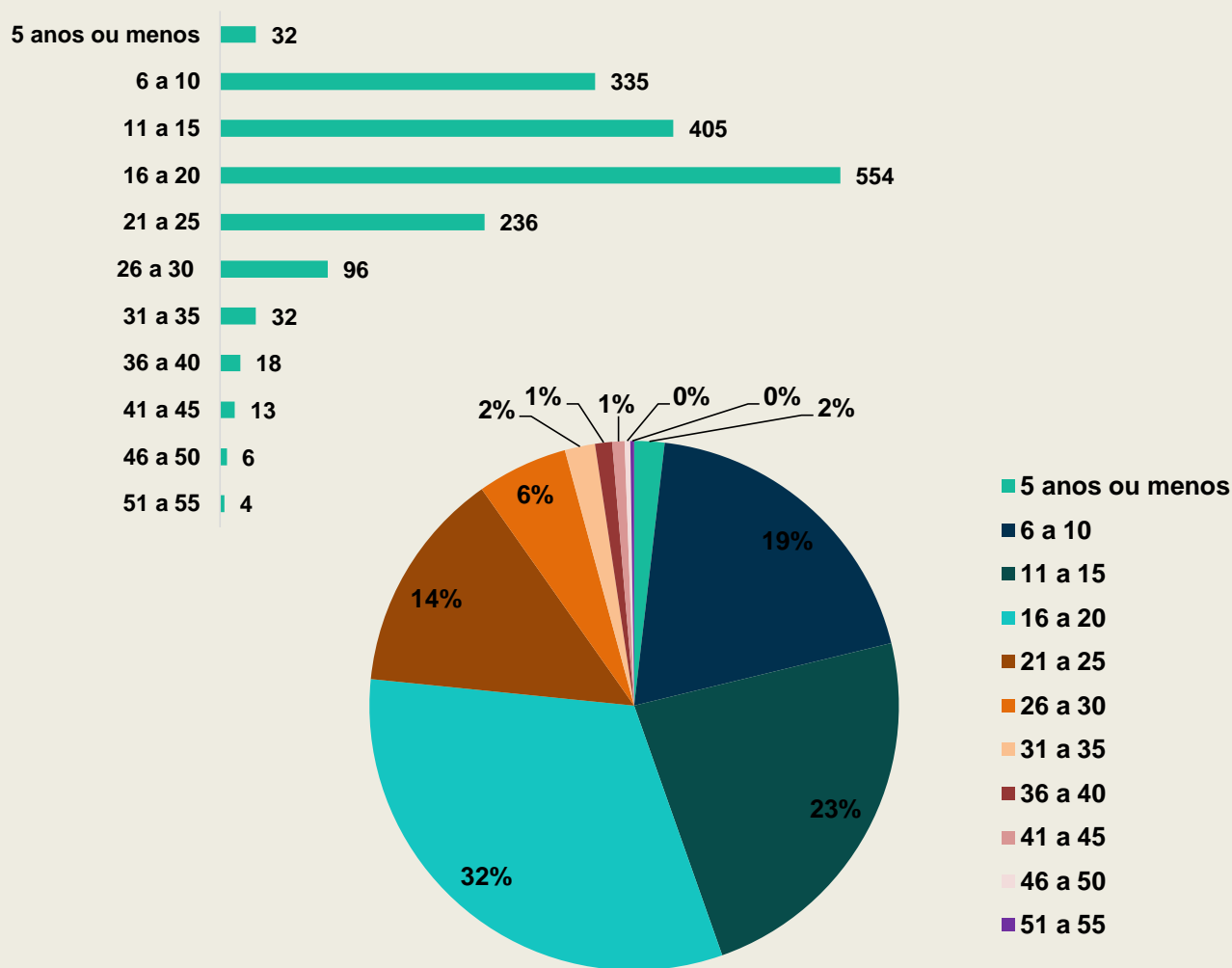
Semana Epidemiológica 26 – 27/06 até 03/07 de 2021



CENÁRIO EM RIO GRANDE

COVID-19

FAIXA ETÁRIA DOS CASOS CONFIRMADOS CONFORME A ATIVIDADE ECONÔMICA ESTUDANTE*



*Inclui-se estagiários.

Observação: Devido a grande variação de idade entre a classe "estudantes" e buscando elucidar e tornar as informações mais acessíveis para a comunidade, a partir deste boletim os estudantes serão classificados e apresentados por faixas etárias.



BOLETIM EPIDEMIOLÓGICO SEMANAL

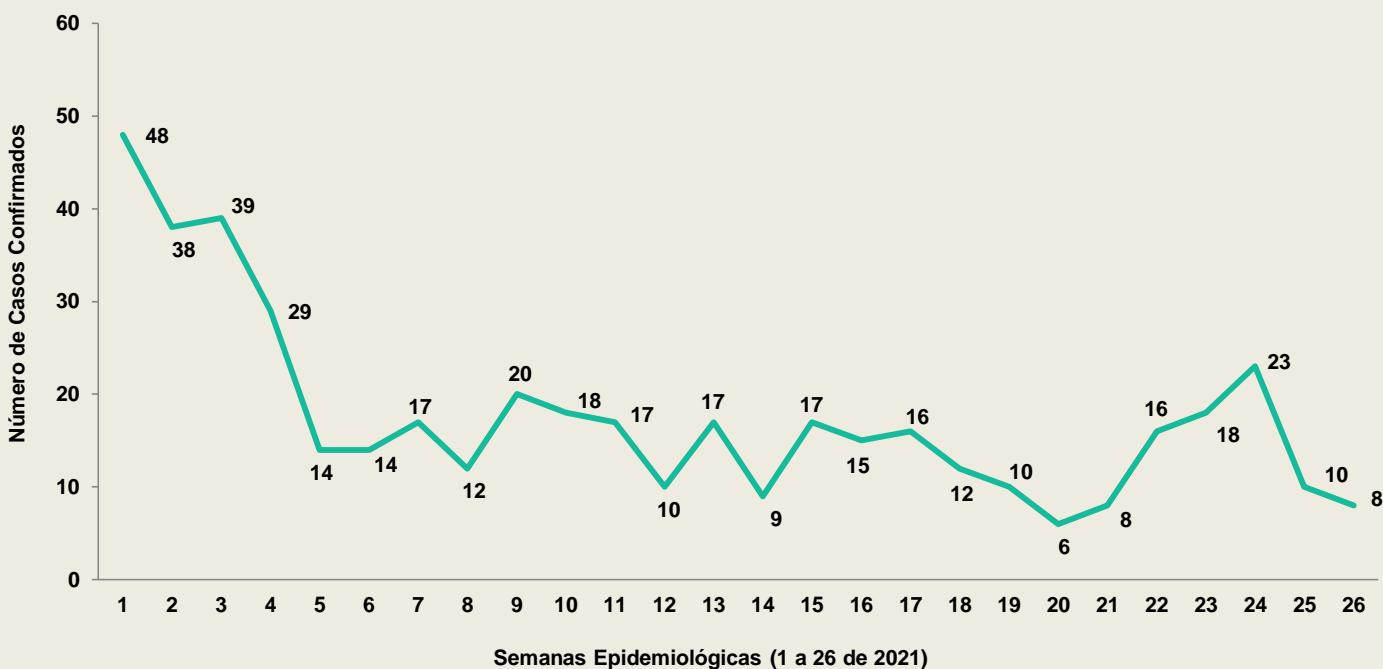
COVID-19: Doença Causada pelo coronavírus SARS-CoV-2

Semana Epidemiológica 26 – 27/06 até 03/07 de 2021



CENÁRIO EM RIO GRANDE COVID-19

CASOS CONFIRMADOS DE PROFISSIONAIS DA ATIVIDADE ECONÔMICA SAÚDE HUMANA E SERVIÇOS SOCIAIS EM 2021



BOLETIM EPIDEMIOLÓGICO SEMANAL

COVID-19: Doença Causada pelo coronavírus SARS-CoV-2

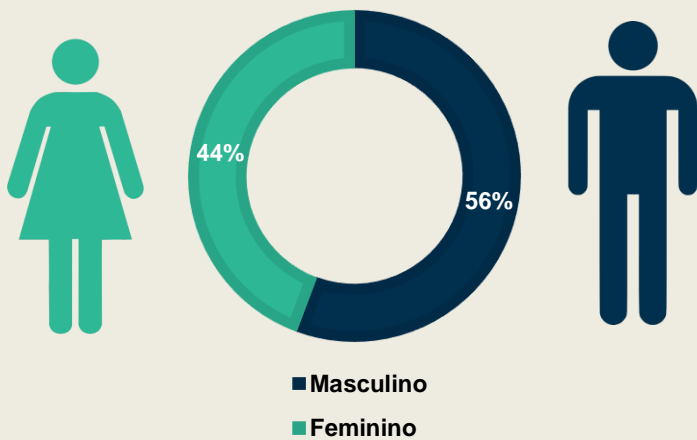
Semana Epidemiológica 26 – 27/06 até 03/07 de 2021



CENÁRIO EM RIO GRANDE COVID-19

PERFIL EPIDEMIOLÓGICO DOS ÓBITOS

POR SEXO



COMORBIDADES*

SIM

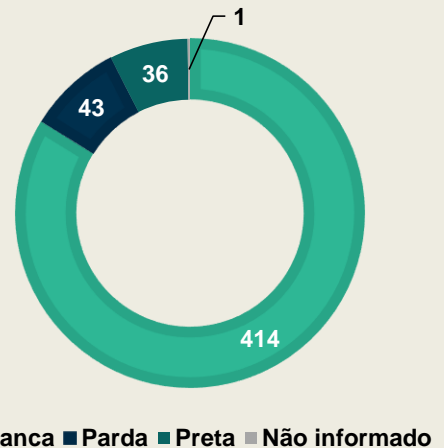
442

NÃO

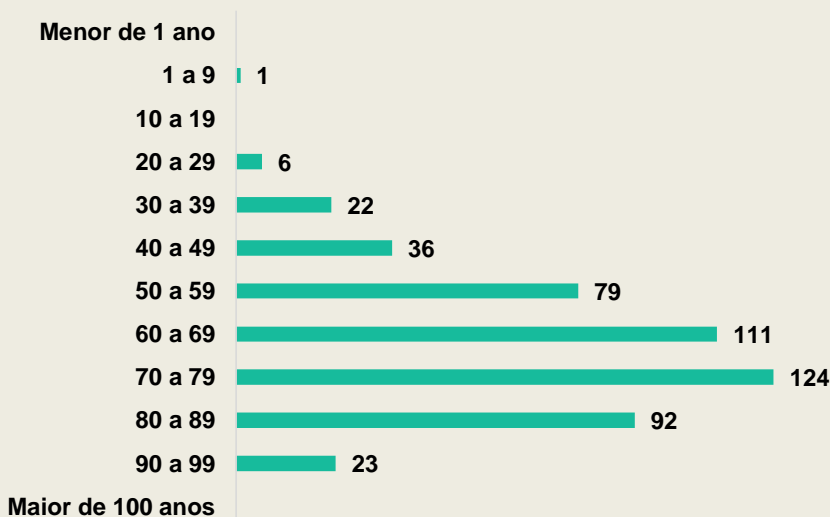
52

*Doença ou condições de saúde que podem afetar a evolução da covid-19

POR COR DA PELE



POR FAIXA ETÁRIA



MÉDIA IDADE: 67,44 ANOS

SECRETARIA DE MUNICÍPIO DA SAÚDE
Superintendência de Vigilância em Saúde



Prefeitura Municipal
do RIO GRANDE



INSTITUTO
FEDERAL
Rio Grande
do Sul

Programa
GeoSaúde



BOLETIM EPIDEMIOLÓGICO SEMANAL

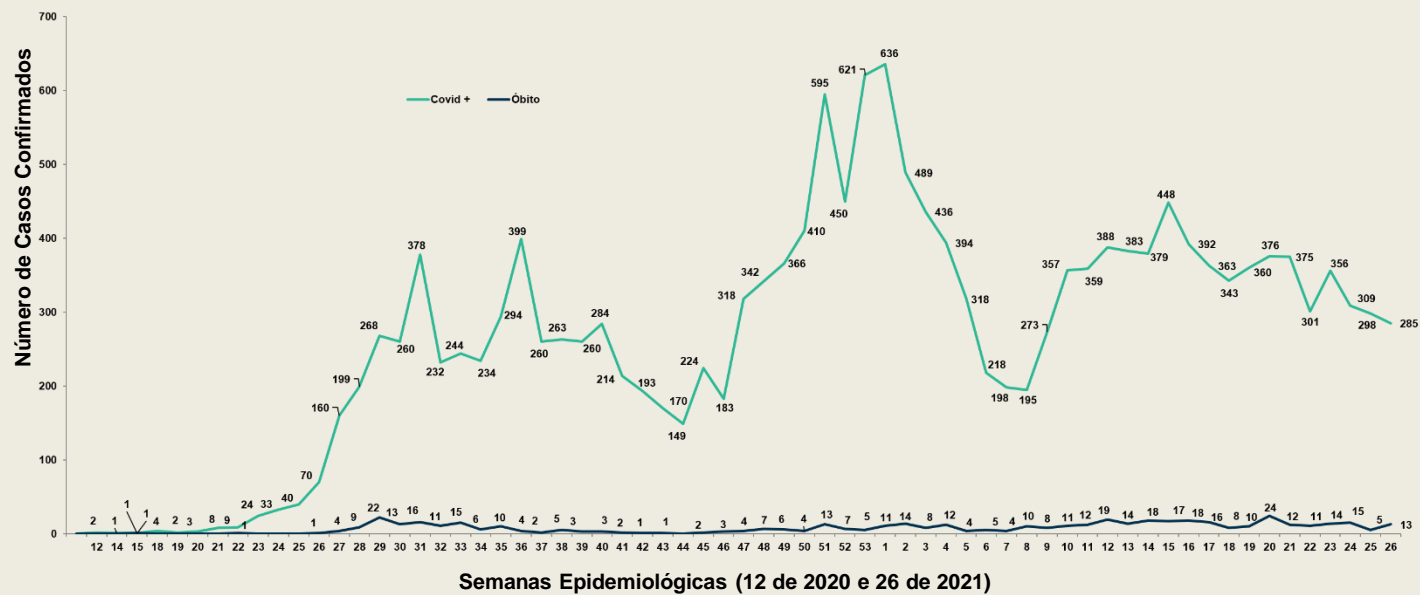
COVID-19: Doença Causada pelo coronavírus SARS-CoV-2

Semana Epidemiológica 26 – 27/06 até 03/07 de 2021



CENÁRIO EM RIO GRANDE COVID-19

EVOLUÇÃO DOS CASOS CONFIRMADOS AO LONGO DAS SEMANAS EPIDEMIOLÓGICAS



BOLETIM EPIDEMIOLÓGICO SEMANAL

COVID-19: Doença Causada pelo coronavírus SARS-CoV-2

Semana Epidemiológica 26 – 27/06 até 03/07 de 2021



CENÁRIO EM RIO GRANDE COVID-19

TAXA DE MORTALIDADE

	POPULAÇÃO	NÚMERO DE CASOS	NÚMERO DE ÓBITOS	TAXA DE MORTALIDADE POR 100 MIL HABITANTES	LETALIDADE APARENTE*
RIO GRANDE DO SUL	11.329.605	1.230.115	31.686	278,6	2,6%
REGIÃO 21	877.265	73.773	2.074	236,0	2,8%
RIO GRANDE	210.005	17.396	494	235,23	2,8%

*Indica a mortalidade em termos do percentual de óbitos em relação aos casos confirmados.



BOLETIM EPIDEMIOLÓGICO SEMANAL

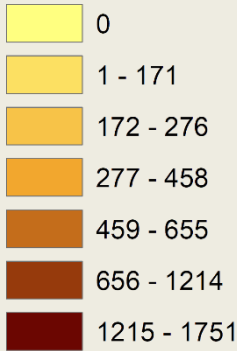
COVID-19: Doença Causada pelo coronavírus SARS-CoV-2

Semana Epidemiológica 26 – 27/06 até 03/07 de 2021



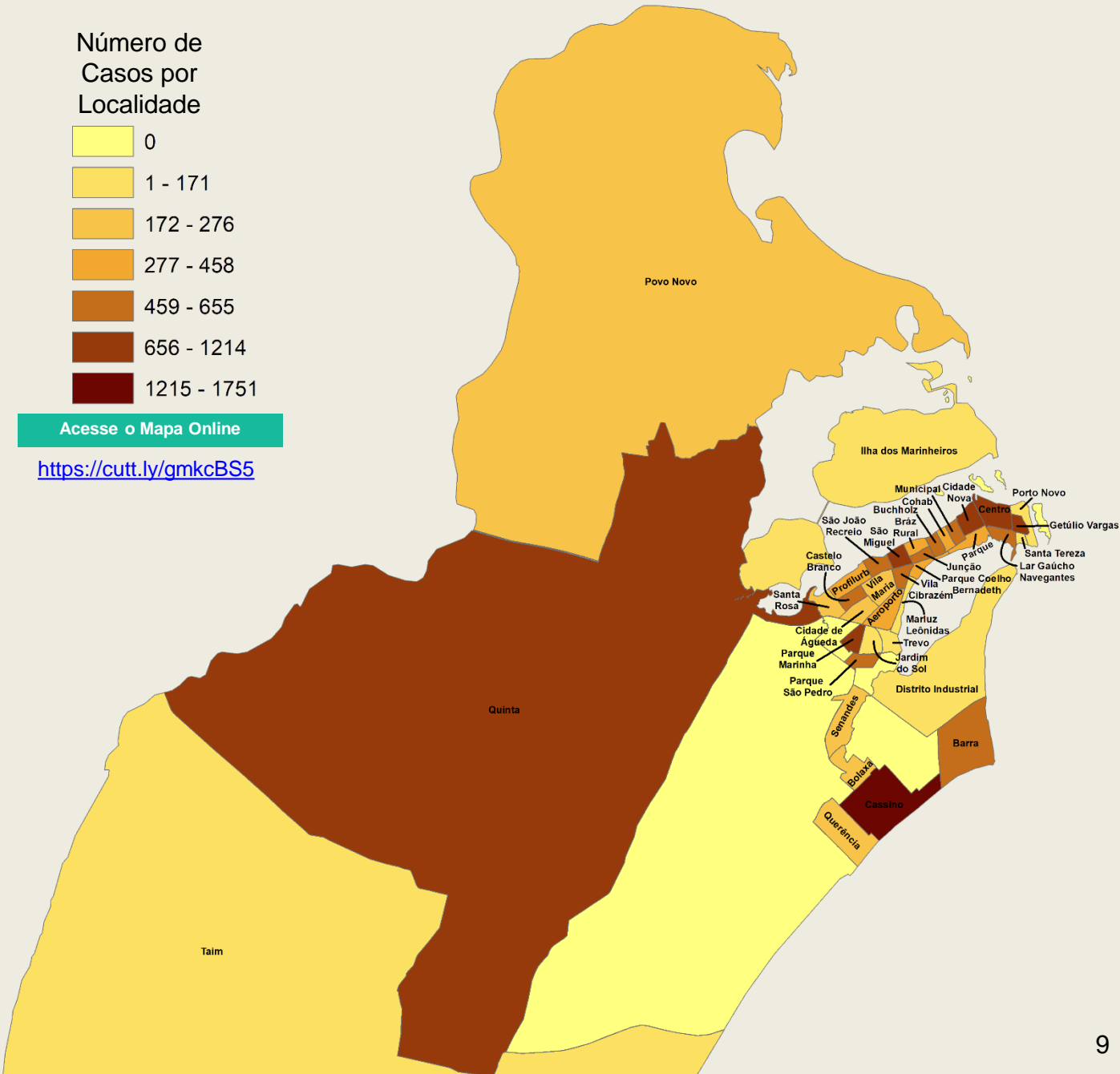
DISTRIBUIÇÃO DE TODOS OS CASOS CONFIRMADOS SEGUNDO LOCAL DE RESIDÊNCIA

Número de Casos por Localidade



Acesse o Mapa Online

<https://cutt.ly/gmkcBS5>



SECRETARIA DE MUNICÍPIO DA SAÚDE
Superintendência de Vigilância em Saúde



Prefeitura Municipal do RIO GRANDE



INSTITUTO FEDERAL Rio Grande do Sul

Programa GeoSaúde



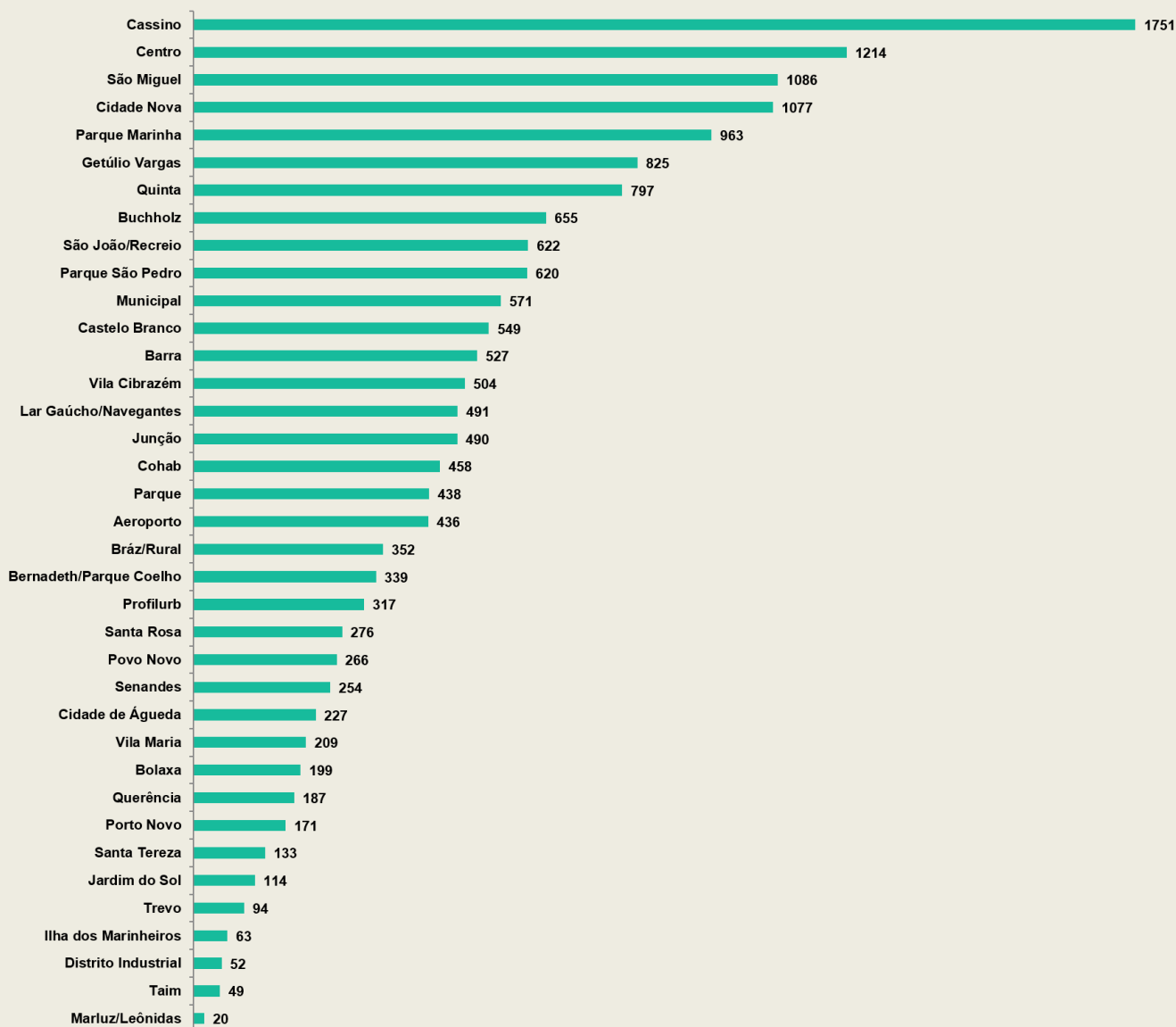
BOLETIM EPIDEMIOLÓGICO SEMANAL

COVID-19: Doença Causada pelo coronavírus SARS-CoV-2

Semana Epidemiológica 26 – 27/06 até 03/07 de 2021



DISTRIBUIÇÃO DE TODOS OS CASOS CONFIRMADOS SEGUNDO LOCAL DE RESIDÊNCIA



Observação: Diariamente as informações são qualificadas, o que pode divergir em relação ao Boletim Epidemiológico Semanal anterior.



BOLETIM EPIDEMIOLÓGICO SEMANAL

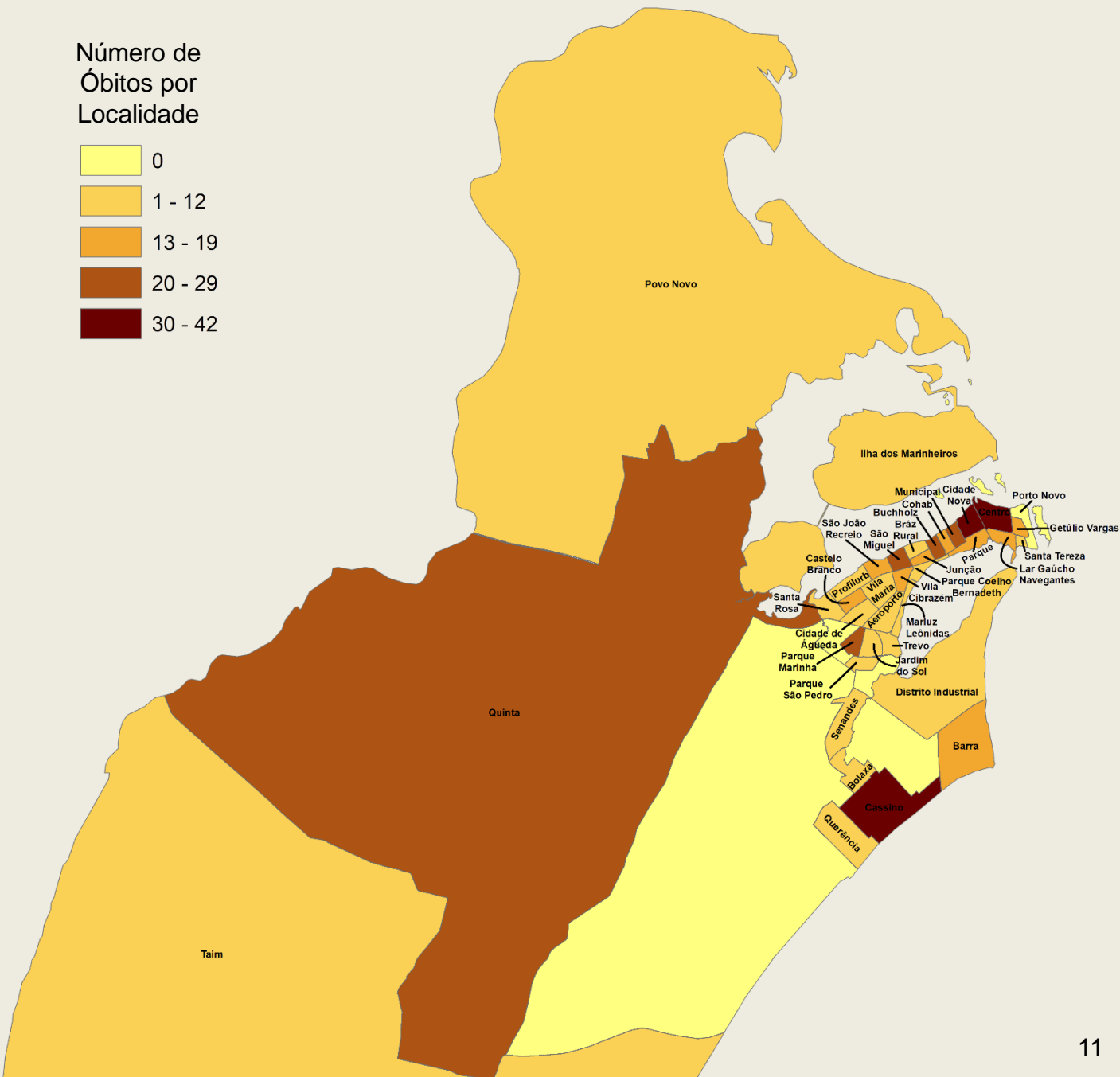
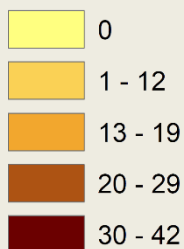
COVID-19: Doença Causada pelo coronavírus SARS-CoV-2

Semana Epidemiológica 26 – 27/06 até 03/07 de 2021



DISTRIBUIÇÃO E SITUAÇÃO DOS ÓBITOS SEGUNDO LOCAL DE RESIDÊNCIA

Número de Óbitos por Localidade



BOLETIM EPIDEMIOLÓGICO SEMANAL

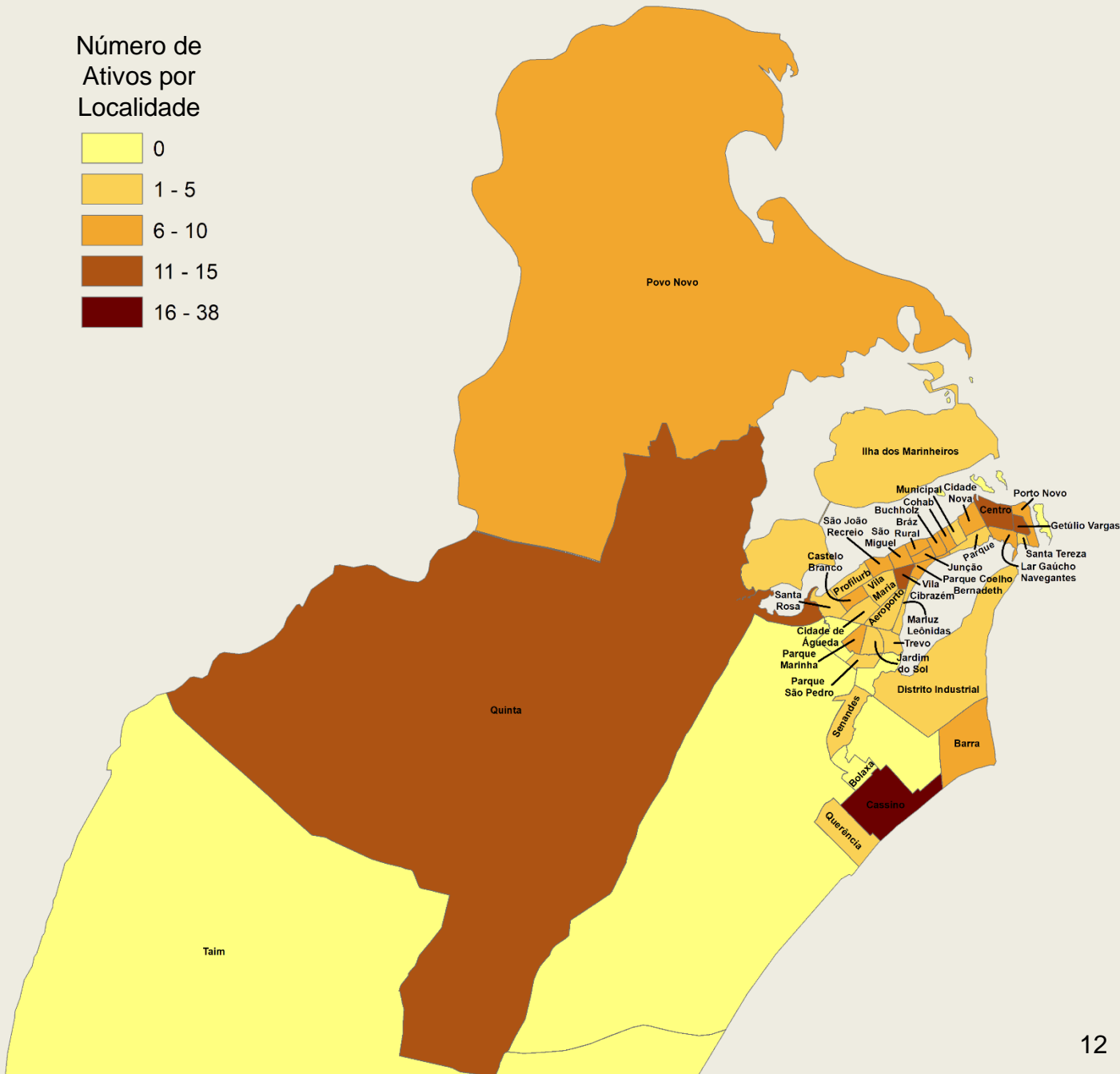
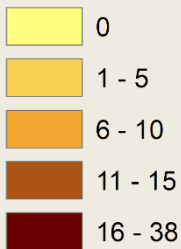
COVID-19: Doença Causada pelo coronavírus SARS-CoV-2

Semana Epidemiológica 26 – 27/06 até 03/07 de 2021



DISTRIBUIÇÃO E SITUAÇÃO DOS CASOS ATIVOS DURANTE A SEMANA EPIDEMIOLÓGICA 26, SEGUNDO LOCAL DE RESIDÊNCIA

Número de Ativos por Localidade



BOLETIM EPIDEMIOLÓGICO SEMANAL

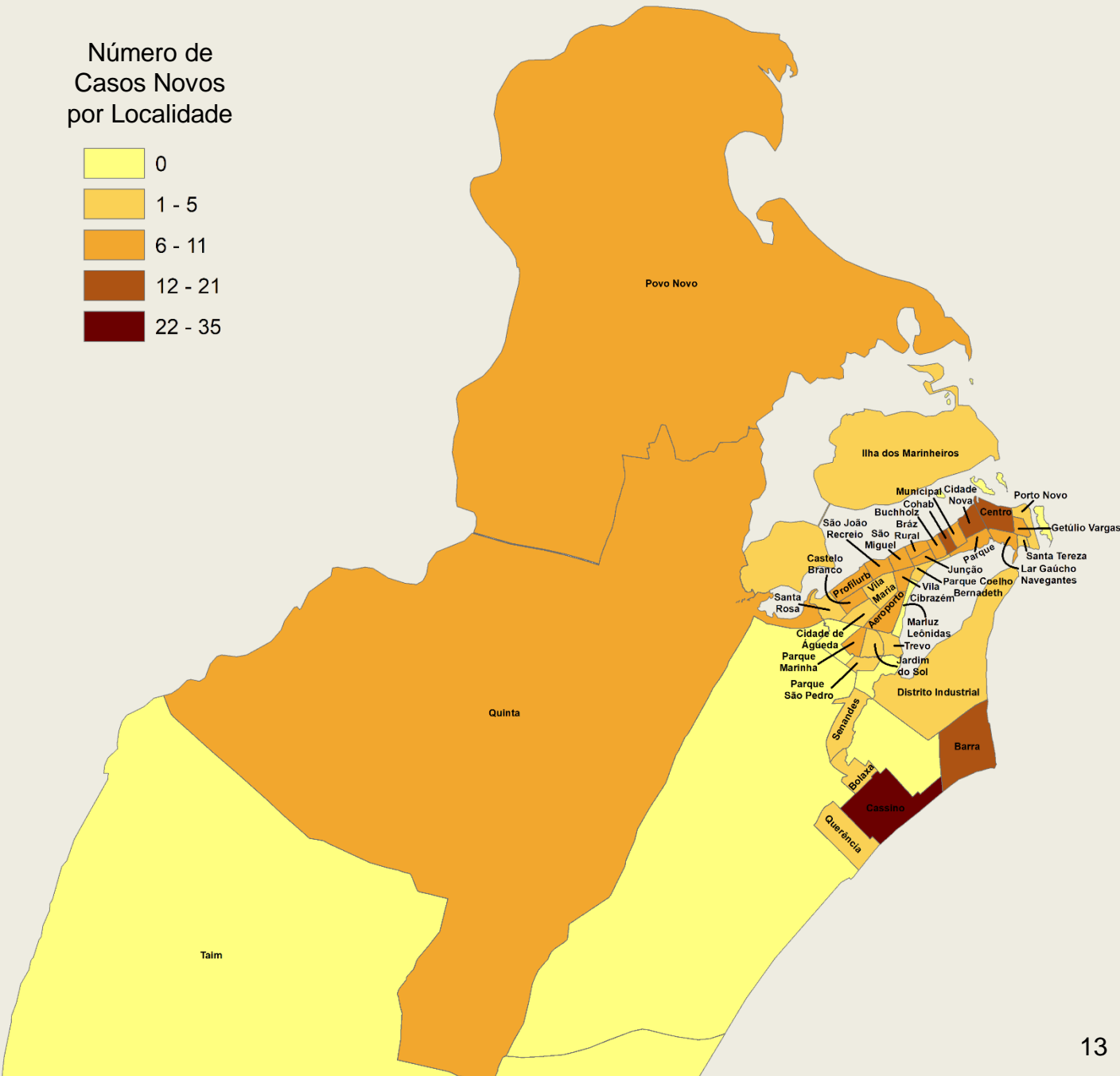
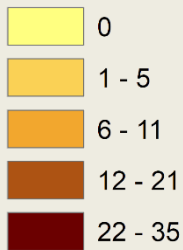
COVID-19: Doença Causada pelo coronavírus SARS-CoV-2

Semana Epidemiológica 26 – 27/06 até 03/07 de 2021



INCIDÊNCIA DOS CASOS DURANTE A SEMANA EPIDEMIOLÓGICA 26, SEGUNDO LOCAL DE RESIDÊNCIA

Número de Casos Novos por Localidade



BOLETIM EPIDEMIOLÓGICO SEMANAL

COVID-19: Doença Causada pelo coronavírus SARS-CoV-2

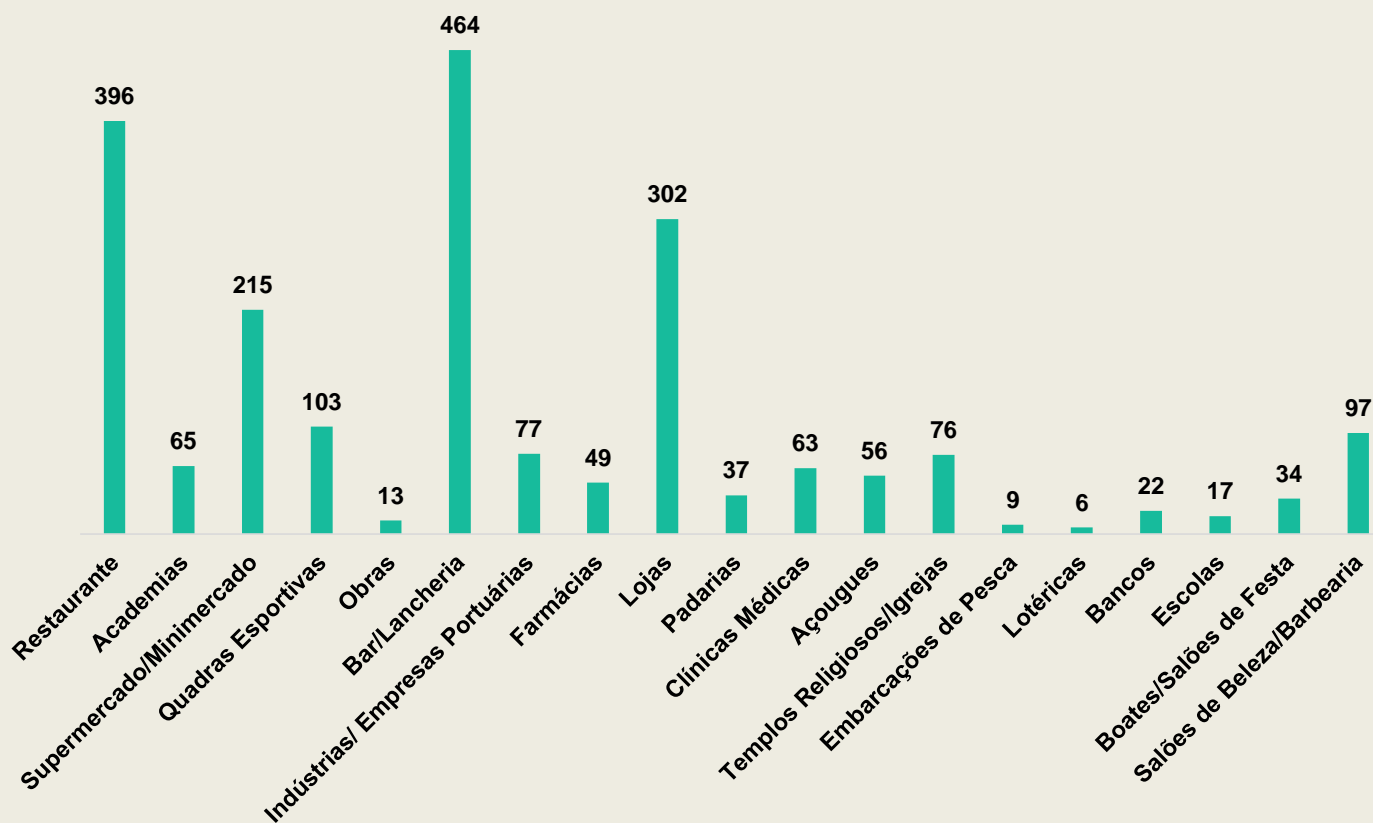
Semana Epidemiológica 26 – 27/06 até 03/07 de 2021



CENÁRIO EM RIO GRANDE COVID-19

TIPOS DE ESTABELECIMENTOS FISCALIZADOS PELA VIGILÂNCIA SANITÁRIA NOS MESES DE JUNHO DE 2020 A JULHO DE 2021

TOTAL **2.101**



BOLETIM EPIDEMIOLÓGICO SEMANAL

COVID-19: Doença Causada pelo coronavírus SARS-CoV-2

Semana Epidemiológica 26 – 27/06 até 03/07 de 2021

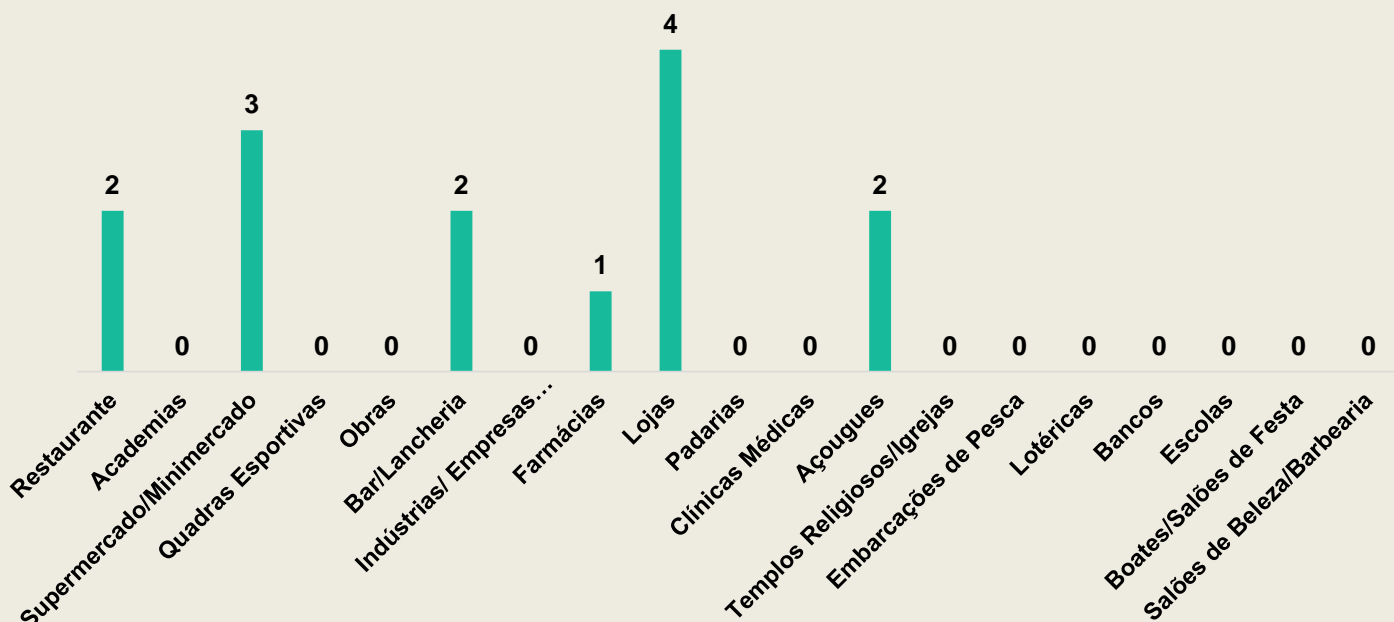


CENÁRIO EM RIO GRANDE COVID-19

TIPOS DE ESTABELECIMENTOS FISCALIZADOS PELA VIGILÂNCIA SANITÁRIA NA SEMANA EPIDEMIOLÓGICA

TOTAL

14



BOLETIM EPIDEMIOLÓGICO SEMANAL

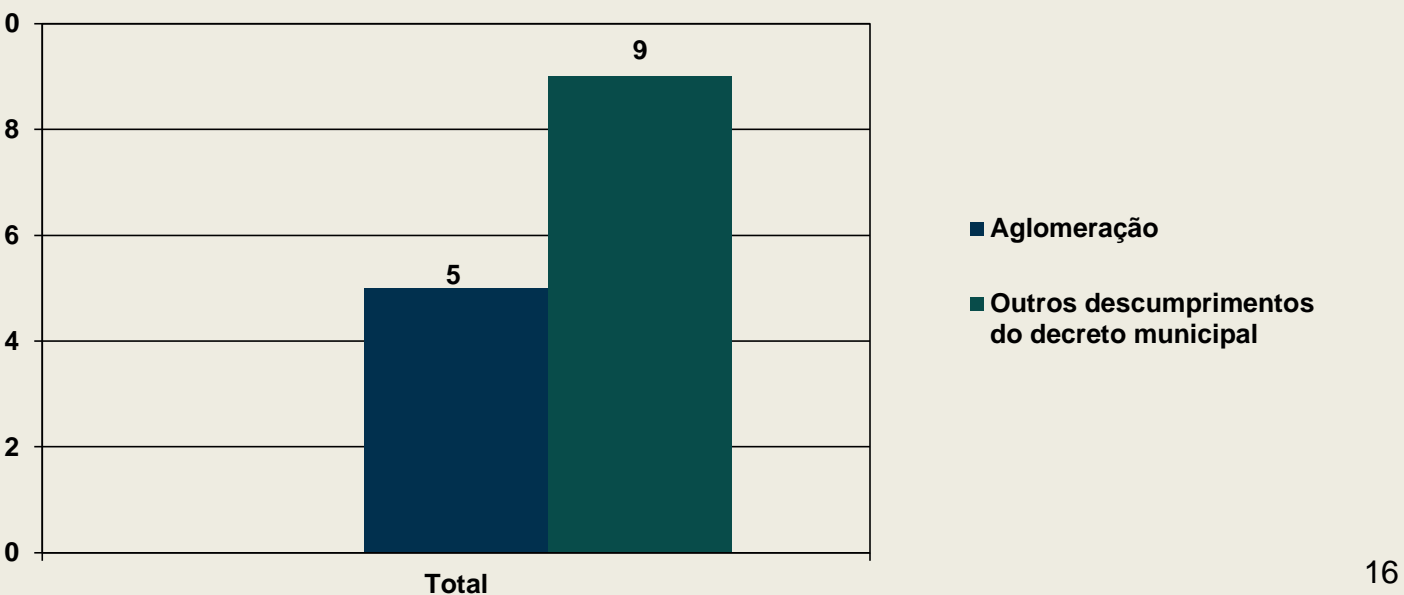
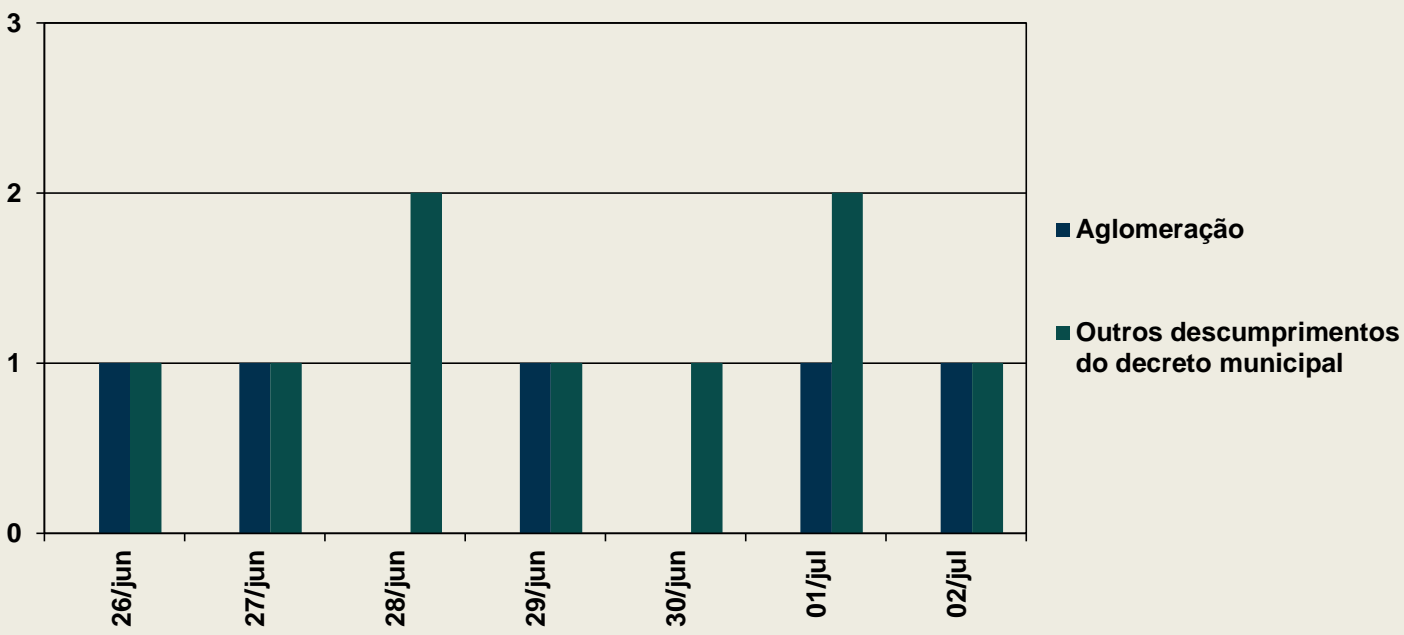
COVID-19: Doença Causada pelo coronavírus SARS-CoV-2

Semana Epidemiológica 26 – 27/06 até 03/07 de 2021



CENÁRIO EM RIO GRANDE COVID-19

DENÚNCIAS FISCALIZADAS PELA VIGILÂNCIA SANITÁRIA NA SEMANA EPIDEMIOLÓGICA*



BOLETIM EPIDEMIOLÓGICO SEMANAL

COVID-19: Doença Causada pelo coronavírus SARS-CoV-2

Semana Epidemiológica 26 – 27/06 até 03/07 de 2021



CENÁRIO EM RIO GRANDE COVID-19

TOTAL DE DENÚNCIAS FISCALIZADAS PELA VIGILÂNCIA SANITÁRIA DE 17 DE MARÇO DE 2020 A 02 DE JULHO DE 2021



FUNCIONAMENTO IRREGULAR	867
AGLOMERAÇÃO	939
NÃO UTILIZAÇÃO DE MÁSCARA	234
OUTROS DESCUMPRIMENTOS DO DECRETO MUNICIPAL	932
TOTAL	2.976

TOTAL DE DENÚNCIAS FISCALIZADAS PELA VIGILÂNCIA SANITÁRIA NA SEMANA EPIDEMIOLÓGICA

FUNCIONAMENTO IRREGULAR	3
AGLOMERAÇÃO	5
NÃO UTILIZAÇÃO DE MÁSCARA	0
OUTROS DESCUMPRIMENTOS DO DECRETO MUNICIPAL	6
TOTAL	14



BOLETIM EPIDEMIOLÓGICO SEMANAL

COVID-19: Doença Causada pelo coronavírus SARS-CoV-2

Semana Epidemiológica 26 – 27/06 até 03/07 de 2021



CENÁRIO EM RIO GRANDE COVID-19

TOTAL DE BARREIRAS EDUCATIVAS DE 22 DE JULHO DE 2020 A 02 DE JULHO DE 2021



NÚMERO DE VEÍCULOS ABORDADOS

19.283

NÚMERO DE PESSOAS ABORDADAS

29.021

VISTORIAS REALIZADAS NAS ESCOLAS DO RIO GRANDE PARA VERIFICAÇÃO DO ATENDIMENTO AOS PROTOCOLOS DA PORTÁRIA CONJUNTA SES/SEDUC/RS Nº 01/2020 (PERÍODO DE 03/05 A 04/06)

INSTITUIÇÃO DE ENSINO	QUANTIDADE
PARTICULARES	50
MUNICIPAIS	77
ESTADUAIS	30
TOTAL	157

Denúncias, ligue:

Fone: (53) 3233.8463
Todos os dias das 7h30 às 19h00

BOLETIM EPIDEMIOLÓGICO SEMANAL

COVID-19: Doença Causada pelo coronavírus SARS-CoV-2

Semana Epidemiológica 26 – 27/06 até 03/07 de 2021



CENÁRIO EM RIO GRANDE COVID-19



VACINAS

TOTAL DE VACINAS
RECEBIDAS

149.625

TOTAL DE VACINAS
APLICADAS

128.126

1º DOSE

109.345

1º DOSE

96.448

2º DOSE

40.280

2º DOSE

31.678

NÚMERO DE VACINADOS

POPULAÇÃO	1º DOSE	2º DOSE	TOTAL
PROFISSIONAIS DA SAÚDE	9.732	7.314	17.046
ILPI'S	865	777	1.642
INDÍGENAS	43	32	75
PCD**	116	107	223
IDOSOS 60 ANOS OU MAIS	35.121	22.985	58.106
FORÇA DE SEGURANÇA E SALVAMENTO	743	407	1.150
QUILOMBOLAS	77	56	133
COMORBIDADES	21.126	---	21.126
POPULAÇÃO PRIVADA DE LIBERDADE	751	---	751
POPULAÇÃO EM SITUAÇÃO DE RUA	167	---	167
PROFESSORES	4.398	---	4.398
PORTUÁRIOS	5.345	---	5.345
PESSOAS COM DEFICIÊNCIA COM E SEM BPC***	550	---	550
GESTANTES E PUÉRPERAS	535	---	535
AEROVIÁRIOS	15	---	15
POPULAÇÃO EM GERAL	13.957	---	13.957
FORÇAS ARMADAS	1.634	---	1.634
TRAB. DA LIMPEZA URBANA E RESÍDUOS SÓLIDOS	248	---	248
CAMINHONEIROS	666	---	666
FERROVIÁRIOS	75	---	75
RODOVIÁRIOS	284	---	284

*ILPI's – Instituições de Longa Permanência de Idosos. **PCD – Pessoas com Deficiência em Residências Inclusivas.

***BPC - Benefício de Prestação Continuada.

19

SECRETARIA DE MUNICÍPIO DA SAÚDE
Superintendência de Vigilância em Saúde



Prefeitura Municipal
do RIO GRANDE



Programa
GeoSaúde
INSTITUTO
FEDERAL
Rio Grande
do Sul




BOLETIM EPIDEMIOLÓGICO SEMANAL

COVID-19: Doença Causada pelo coronavírus SARS-CoV-2

Semana Epidemiológica 26 – 27/06 até 03/07 de 2021



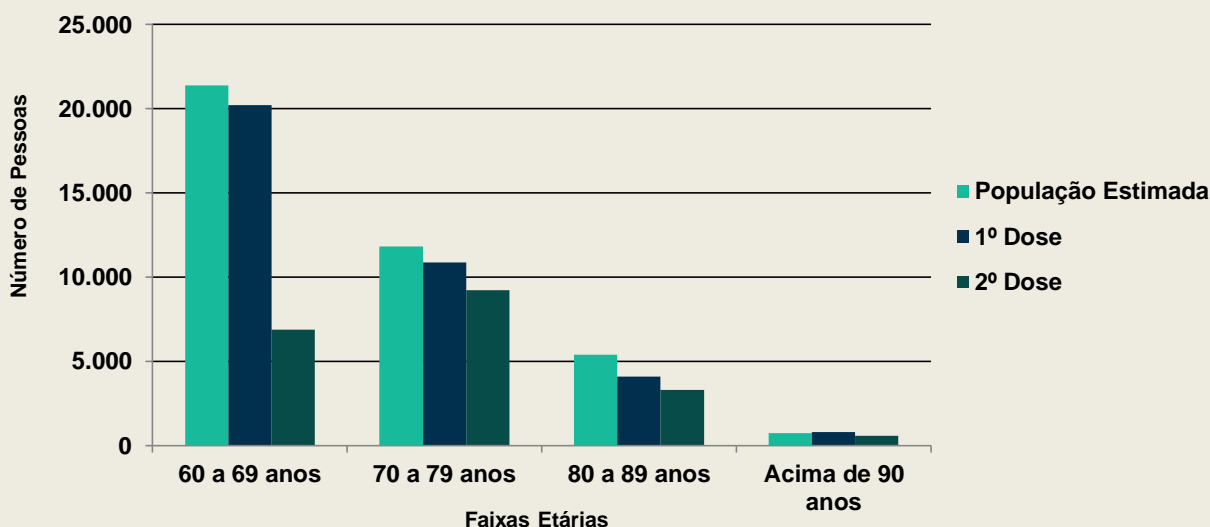
CENÁRIO EM RIO GRANDE COVID-19



PERCENTUAL DA POPULAÇÃO VACINADA

	POPULAÇÃO	POPULAÇÃO VACINADA	
		1º DOSE	2º DOSE
RIO GRANDE DO SUL	11.329.605	42,9%	16,6%
REGIÃO 21	877.256	40,2%	15,3%
RIO GRANDE	210.005	45,9%	15,1%

DOSES APLICADAS EM IDOSOS



BOLETIM EPIDEMIOLÓGICO SEMANAL

COVID-19: Doença Causada pelo coronavírus SARS-CoV-2

Semana Epidemiológica 26 – 27/06 até 03/07 de 2021



CENÁRIO EM RIO GRANDE COVID-19

ATENDIMENTOS TELECOVID19

NÚMERO DE ATENDIMENTOS
NO TELECOVID19

5.844

TESTES DA SEMANA EPIDEMIOLÓGICA

RT-PCR

668

TR ANTÍGENO

260

TR IMUNOBIOLOGICO IgM/IgG

50

TESTES COVID19

NÚMERO TOTAL DE TESTES

58.765

NOTIFICAÇÕES*

ENTRE 20 DE MARÇO DE 2020
A 25 DE JUNHO DE 2021

134.485

NA SEMANA EPIDEMIOLÓGICA

2.298

Possui algum sintoma? Ligue!

Dúvidas, entre em contato com:

central de triagem
TeleCovid 19

 **TeleCovid 19**
0800 642 4650

VIGILÂNCIA EM SAÚDE

Rua Major Carlos Pinto, 551; Rio Grande – RS

Fone: (53) 3231.3456 (53) 3233.7265

(53) 3233.7287

email: vigiepid@riogrande.rs.gov.br

*Notificação de casos, podendo haver testes repetidos por uma mesma pessoa feitos em diferentes ocasiões ou locais.

21

SECRETARIA DE MUNICÍPIO DA SAÚDE
Superintendência de Vigilância em Saúde



Prefeitura Municipal
do RIO GRANDE



Programa
GeoSaúde
INSTITUTO
FEDERAL
Rio Grande
do Sul

