

# BOLETIM EPIDEMIOLÓGICO SEMANAL

## COVID-19: Doença Causada pelo coronavírus SARS-CoV-2

Semana Epidemiológica 25 – 20/06 até 26/06 de 2021



# CENÁRIO EM RIO GRANDE COVID-19

CASOS CONFIRMADOS

17.111

CASOS RECUPERADOS

16.488

CASOS EM ISOLAMENTO

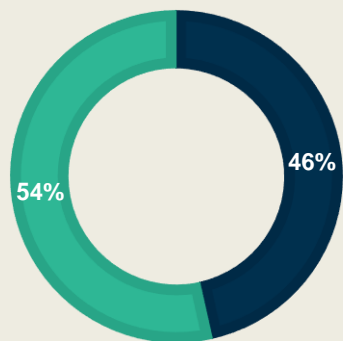
142

ÓBITOS

481

## PERFIL EPIDEMIOLÓGICO DOS CASOS CONFIRMADOS

### POR SEXO



■ Masculino  
■ Feminino

### COMORBIDADES\*

SIM

4.688

NÃO

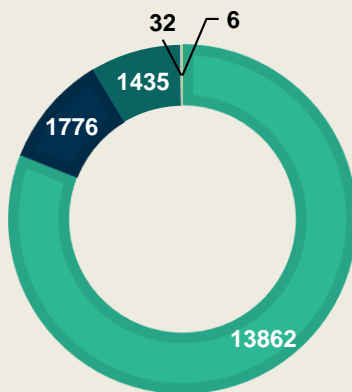
12.421

NÃO INFORMADO

2

\*Doença ou condições de saúde que podem afetar a evolução da covid-19

### POR COR DA PELE



■ Branca  
■ Preta  
■ Amarela  
■ Não informado

### SINTOMAS

SIM

14.563

NÃO

2.548

Observação: Diariamente as informações vão sendo qualificadas, o que pode divergir dos boletins anteriores.

SECRETARIA DE MUNICÍPIO DA SAÚDE  
Superintendência de Vigilância em Saúde



Prefeitura Municipal  
do RIO GRANDE



INSTITUTO FEDERAL  
Rio Grande  
do Sul

Programa  
GeoSaúde



# BOLETIM EPIDEMIOLÓGICO SEMANAL

## COVID-19: Doença Causada pelo coronavírus SARS-CoV-2

Semana Epidemiológica 25 – 20/06 até 26/06 de 2021

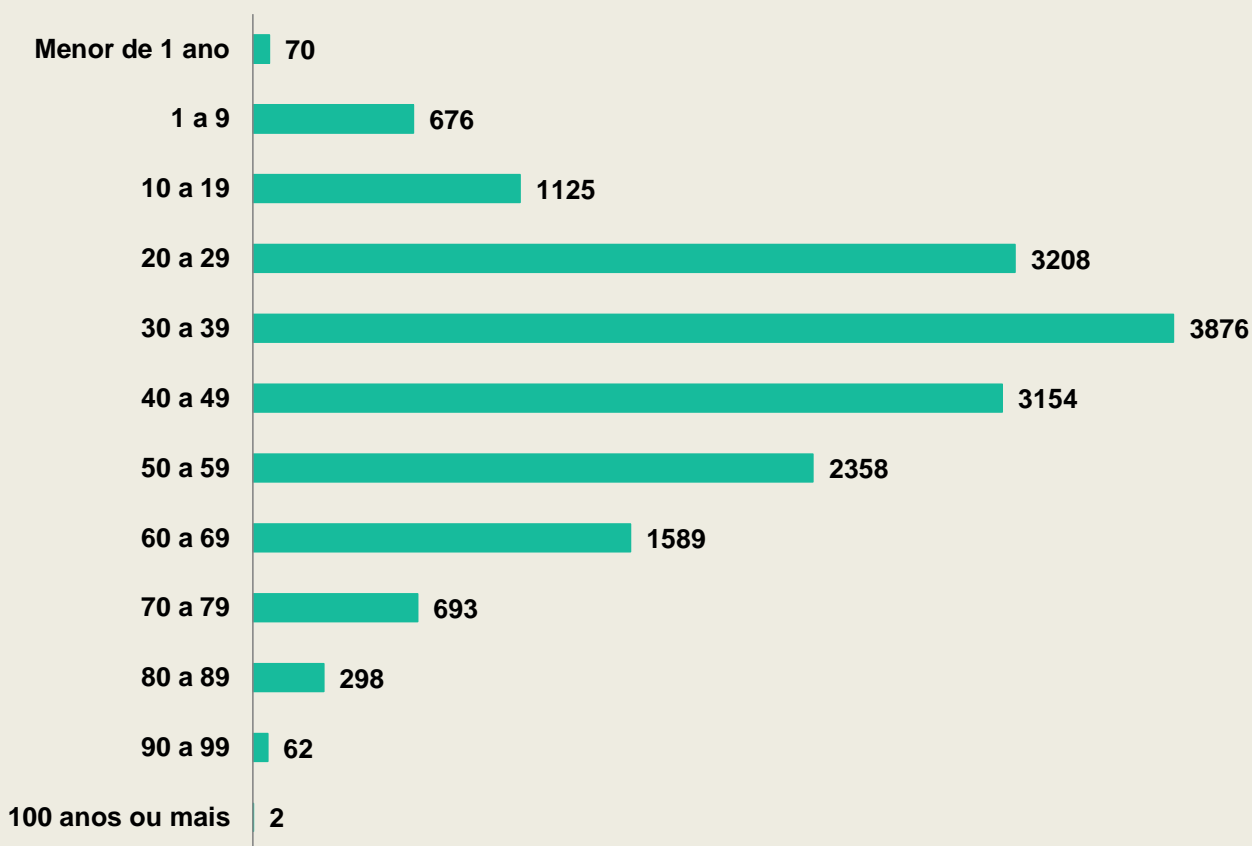


# CENÁRIO EM RIO GRANDE

## COVID-19

### PERFIL EPIDEMIOLÓGICO DOS CASOS CONFIRMADOS

#### POR FAIXA ETÁRIA



MÉDIA IDADE: 40,09 ANOS



# BOLETIM EPIDEMIOLÓGICO SEMANAL

## COVID-19: Doença Causada pelo coronavírus SARS-CoV-2

Semana Epidemiológica 25 – 20/06 até 26/06 de 2021



# CENÁRIO EM RIO GRANDE

## COVID-19

### PERFIL EPIDEMIOLÓGICO DOS CASOS CONFIRMADOS

#### POR ATIVIDADE ECONÔMICA



\*Ocupação não vinculada a uma atividade econômica.

Observação: Diariamente as informações são qualificadas, o que pode divergir dos ramos de atividades indicados nos boletins diários e nos semanais anteriores. O ramo de cada atividade foi extraída da tabela CNAE - Classificação Nacional de Atividades Econômicas.



# BOLETIM EPIDEMIOLÓGICO SEMANAL

## COVID-19: Doença Causada pelo coronavírus SARS-CoV-2

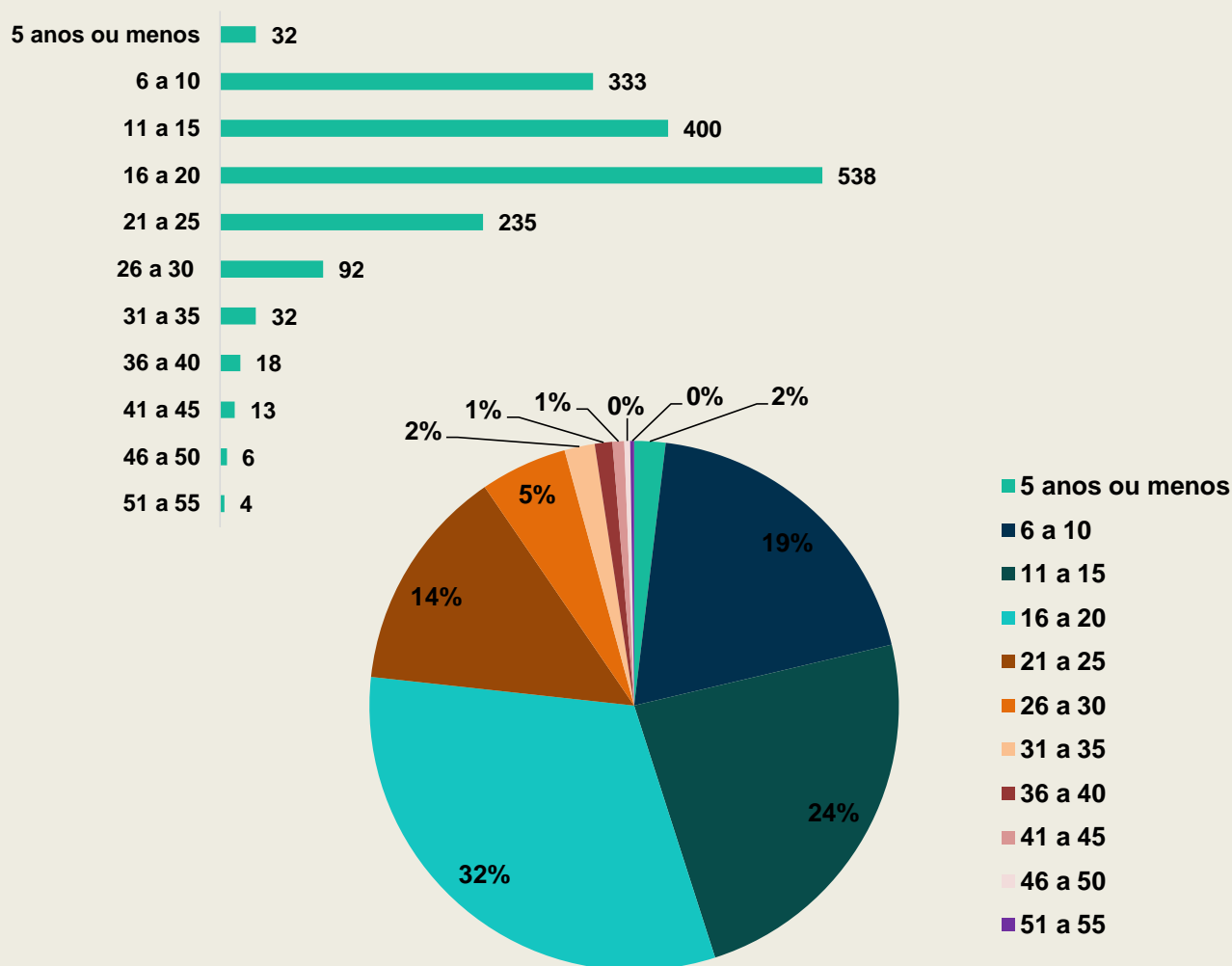
Semana Epidemiológica 25 – 20/06 até 26/06 de 2021



# CENÁRIO EM RIO GRANDE

## COVID-19

### FAIXA ETÁRIA DOS CASOS CONFIRMADOS CONFORME A ATIVIDADE ECONÔMICA ESTUDANTE\*



\*Inclui-se estagiários.

Observação: Devido a grande variação de idade entre a classe "estudantes" e buscando elucidar e tornar as informações mais acessíveis para a comunidade, a partir deste boletim os estudantes serão classificados e apresentados por faixas etárias.

# BOLETIM EPIDEMIOLÓGICO SEMANAL

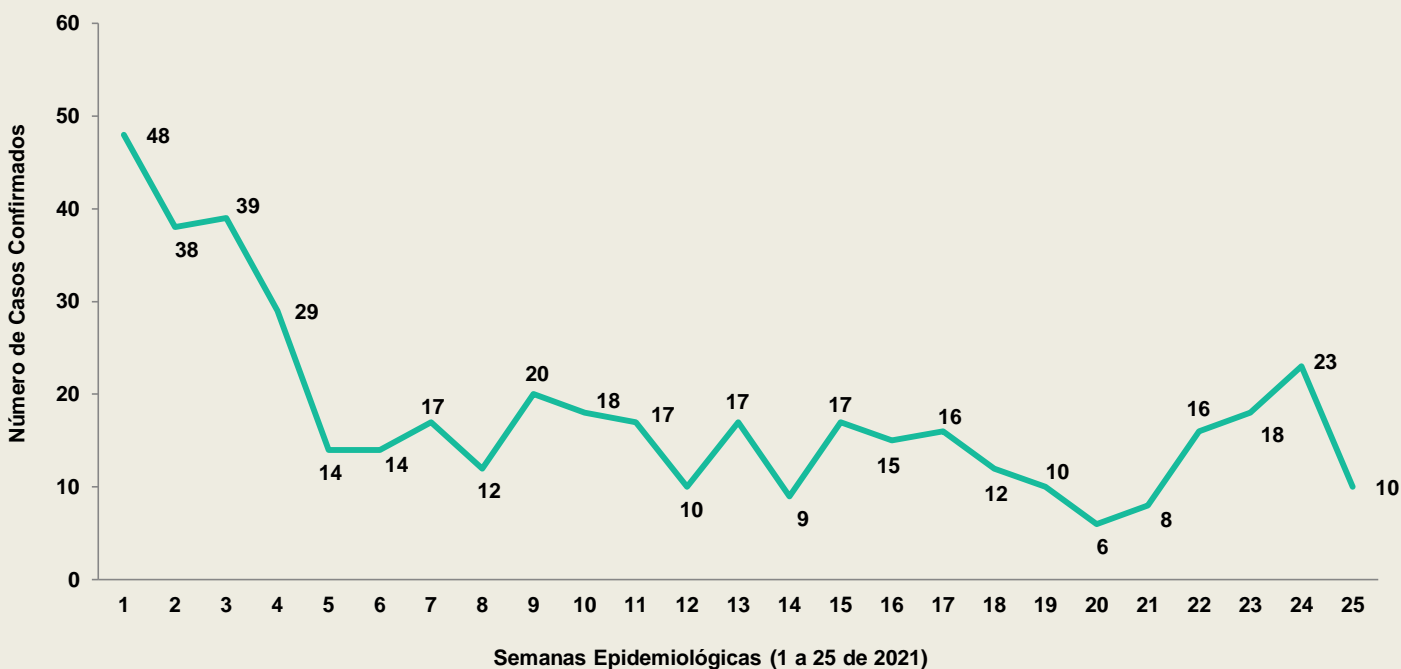
## COVID-19: Doença Causada pelo coronavírus SARS-CoV-2

Semana Epidemiológica 25 – 20/06 até 26/06 de 2021



# CENÁRIO EM RIO GRANDE COVID-19

### CASOS CONFIRMADOS DE PROFISSIONAIS DA ATIVIDADE ECONÔMICA SAÚDE HUMANA E SERVIÇOS SOCIAIS EM 2021



# BOLETIM EPIDEMIOLÓGICO SEMANAL

## COVID-19: Doença Causada pelo coronavírus SARS-CoV-2

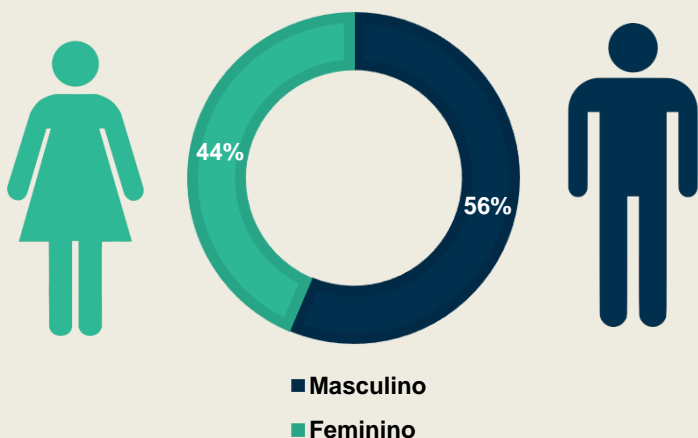
Semana Epidemiológica 25 – 20/06 até 26/06 de 2021




# CENÁRIO EM RIO GRANDE COVID-19

## PERFIL EPIDEMIOLÓGICO DOS ÓBITOS

### POR SEXO

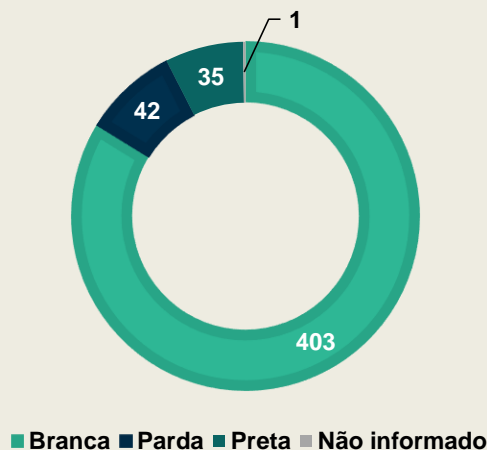


### COMORBIDADES\*

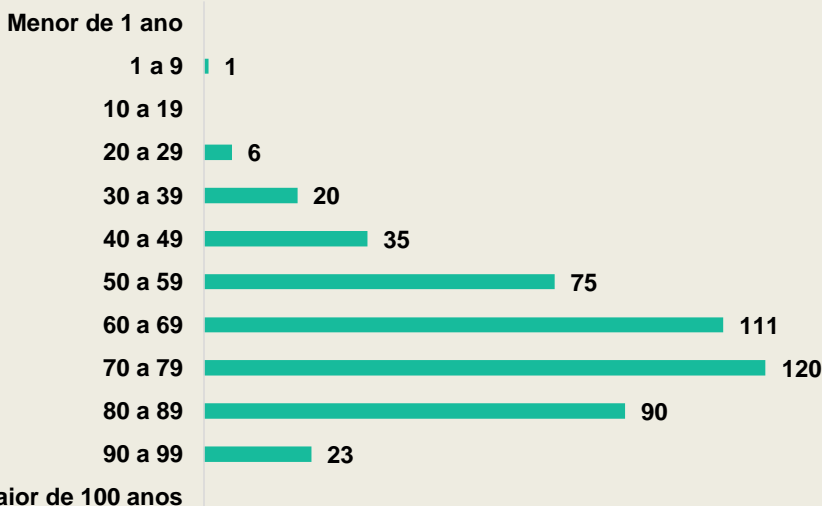


\*Doença ou condições de saúde que podem afetar a evolução da covid-19

### POR COR DA PELE



### POR FAIXA ETÁRIA



MÉDIA IDADE: 67,60 ANOS



# BOLETIM EPIDEMIOLÓGICO SEMANAL

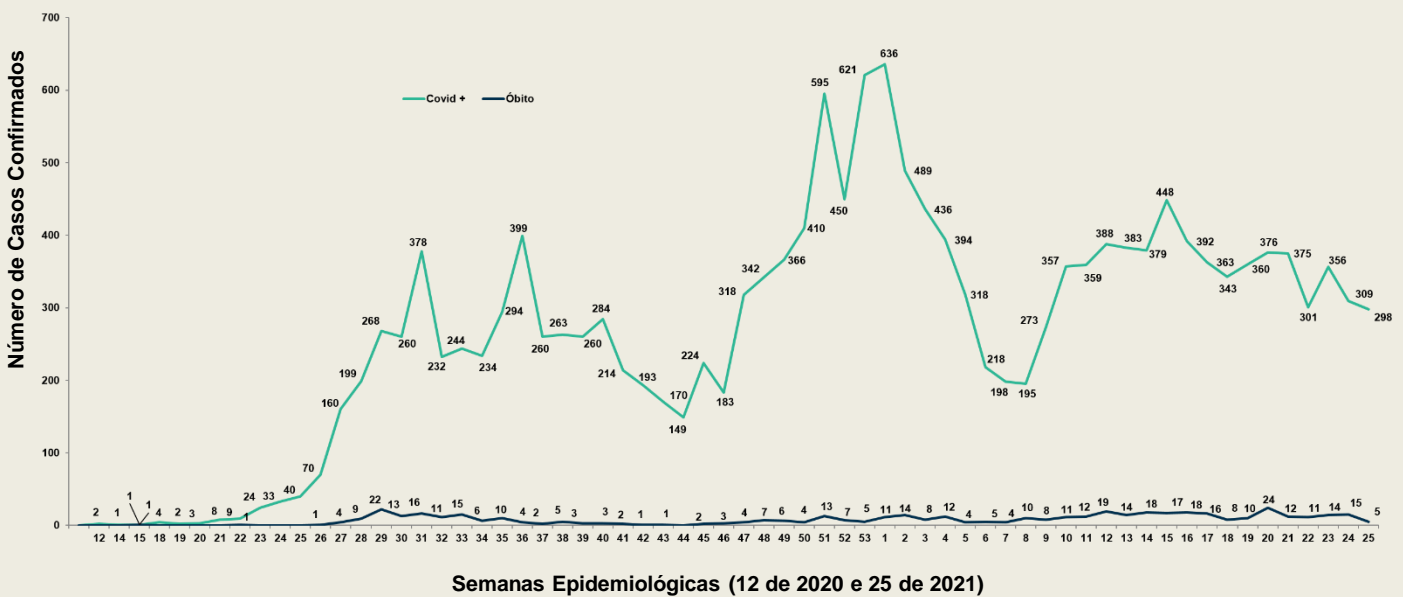
## COVID-19: Doença Causada pelo coronavírus SARS-CoV-2

Semana Epidemiológica 25 – 20/06 até 26/06 de 2021



# CENÁRIO EM RIO GRANDE COVID-19

## EVOLUÇÃO DOS CASOS CONFIRMADOS AO LONGO DAS SEMANAS EPIDEMIOLÓGICAS



# BOLETIM EPIDEMIOLÓGICO SEMANAL

## COVID-19: Doença Causada pelo coronavírus SARS-CoV-2

Semana Epidemiológica 25 – 20/06 até 26/06 de 2021



# CENÁRIO EM RIO GRANDE COVID-19

## TAXA DE MORTALIDADE

|                          | POPULAÇÃO  | NÚMERO DE CASOS | NÚMERO DE ÓBITOS | TAXA DE MORTALIDADE POR 100 MIL HABITANTES | LETALIDADE APARENTE* |
|--------------------------|------------|-----------------|------------------|--|----------------------|
| <b>RIO GRANDE DO SUL</b> | 11.329.605 | 1.209.076       | 31.077           | 273,2                                      | 2,6%                 |
| <b>REGIÃO 21</b>         | 877.265    | 71.773          | 1.995            | 227,0                                      | 2,78%                |
| <b>RIO GRANDE</b>        | 210.005    | 17.110          | 481              | 229,0                                      | 2,81%                |

\*Indica a mortalidade em termos do percentual de óbitos em relação aos casos confirmados.





# BOLETIM EPIDEMIOLÓGICO SEMANAL

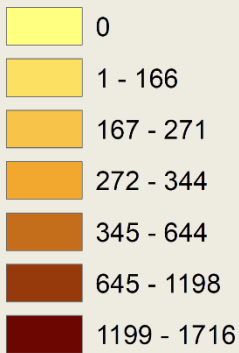
## COVID-19: Doença Causada pelo coronavírus SARS-CoV-2

Semana Epidemiológica 25 – 20/06 até 26/06 de 2021



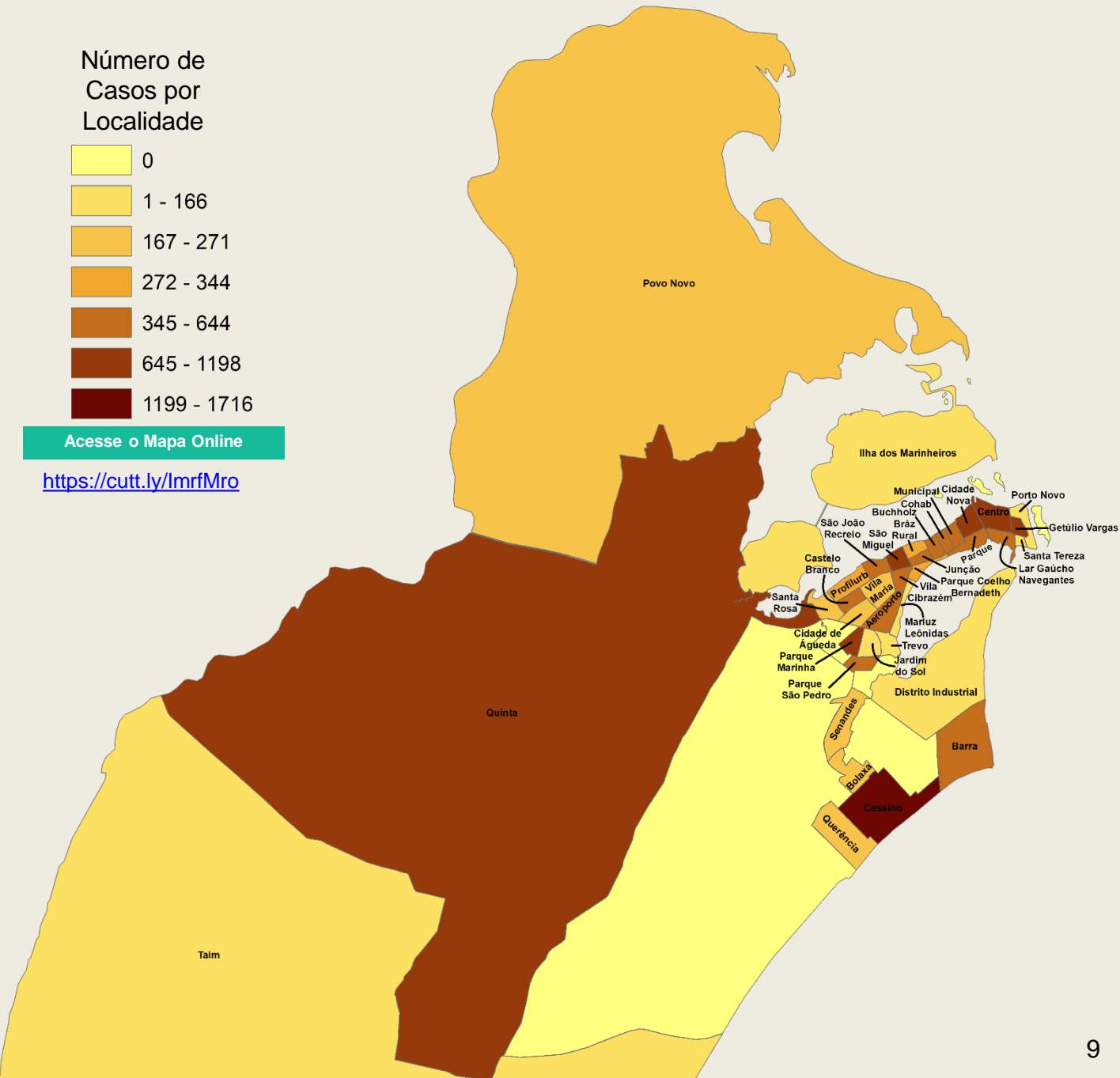
### DISTRIBUIÇÃO DE TODOS OS CASOS CONFIRMADOS SEGUNDO LOCAL DE RESIDÊNCIA

Número de Casos por Localidade



Acesse o Mapa Online

<https://cutt.ly/lmrfMro>



SECRETARIA DE MUNICÍPIO DA SAÚDE  
Superintendência de Vigilância em Saúde



Prefeitura Municipal  
do RIO GRANDE



INSTITUTO FEDERAL  
Rio Grande  
do Sul

Programa  
GeoSaúde



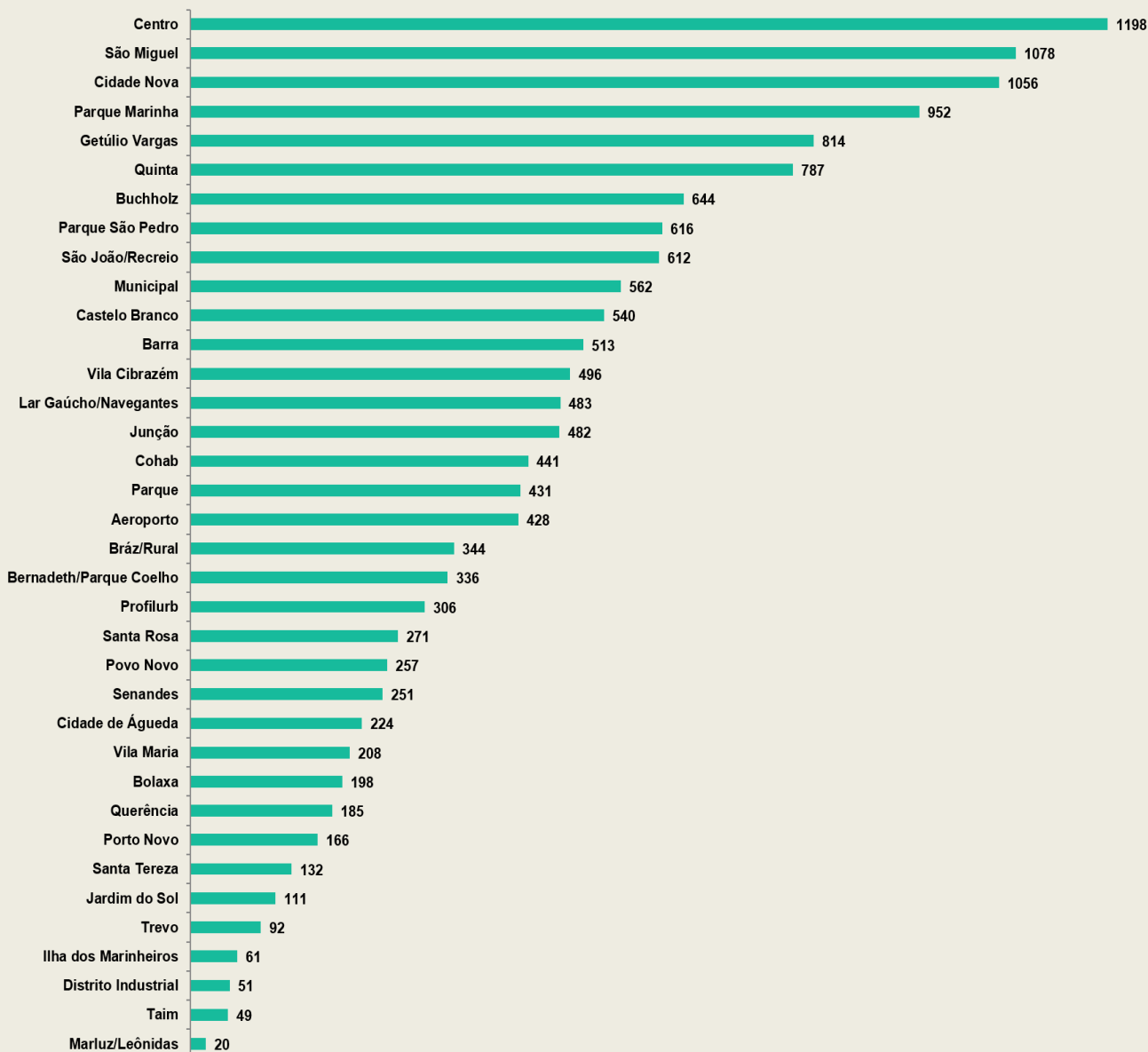
# BOLETIM EPIDEMIOLÓGICO SEMANAL

## COVID-19: Doença Causada pelo coronavírus SARS-CoV-2

Semana Epidemiológica 25 – 20/06 até 26/06 de 2021



### DISTRIBUIÇÃO DE TODOS OS CASOS CONFIRMADOS SEGUNDO LOCAL DE RESIDÊNCIA



Observação: Diariamente as informações são qualificadas, o que pode divergir em relação ao Boletim Epidemiológico Semanal anterior.



# BOLETIM EPIDEMIOLÓGICO SEMANAL

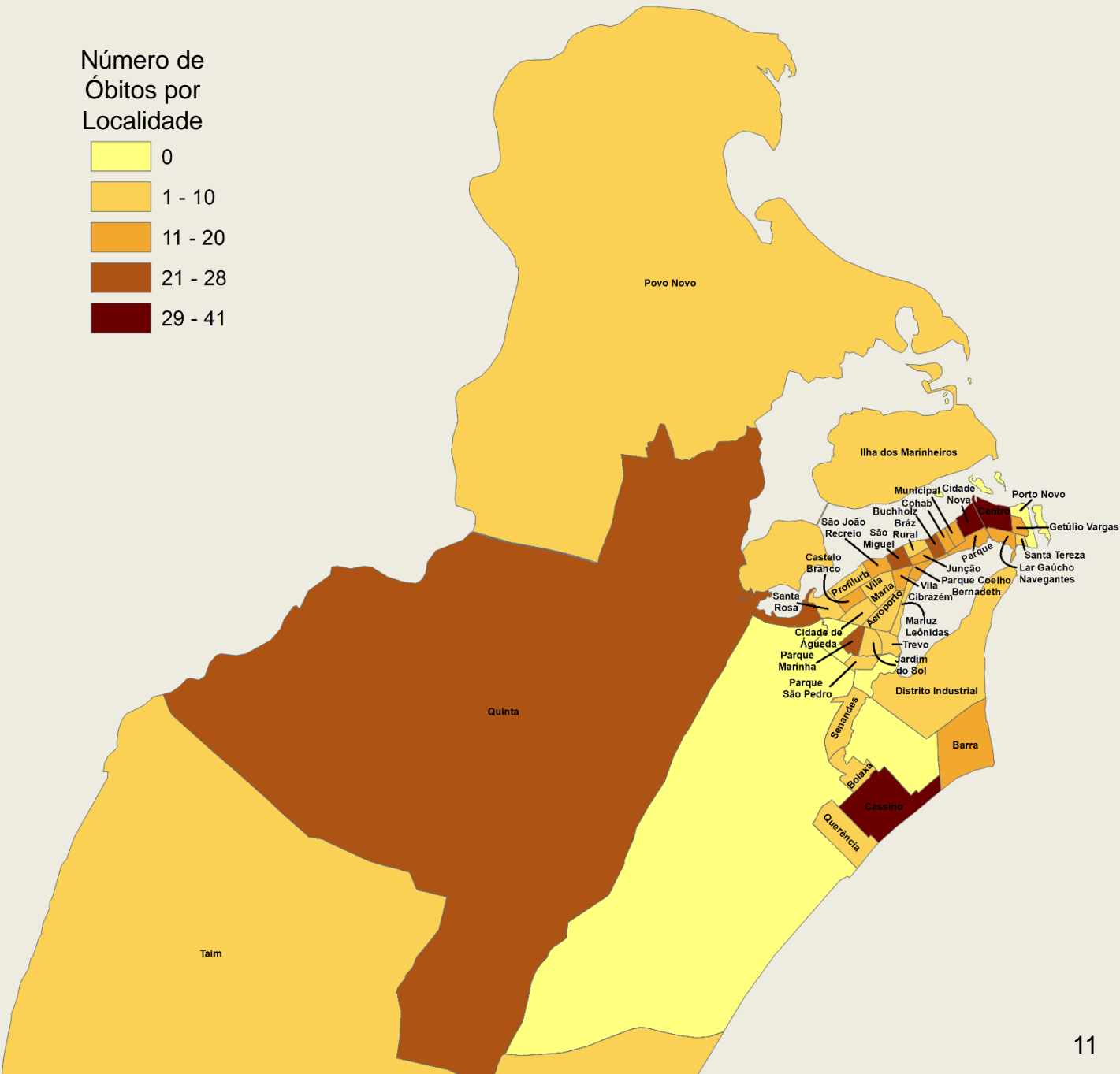

## COVID-19: Doença Causada pelo coronavírus SARS-CoV-2

Semana Epidemiológica 25 – 20/06 até 26/06 de 2021



### DISTRIBUIÇÃO E SITUAÇÃO DOS ÓBITOS SEGUNDO LOCAL DE RESIDÊNCIA

Número de Óbitos por Localidade



# BOLETIM EPIDEMIOLÓGICO SEMANAL

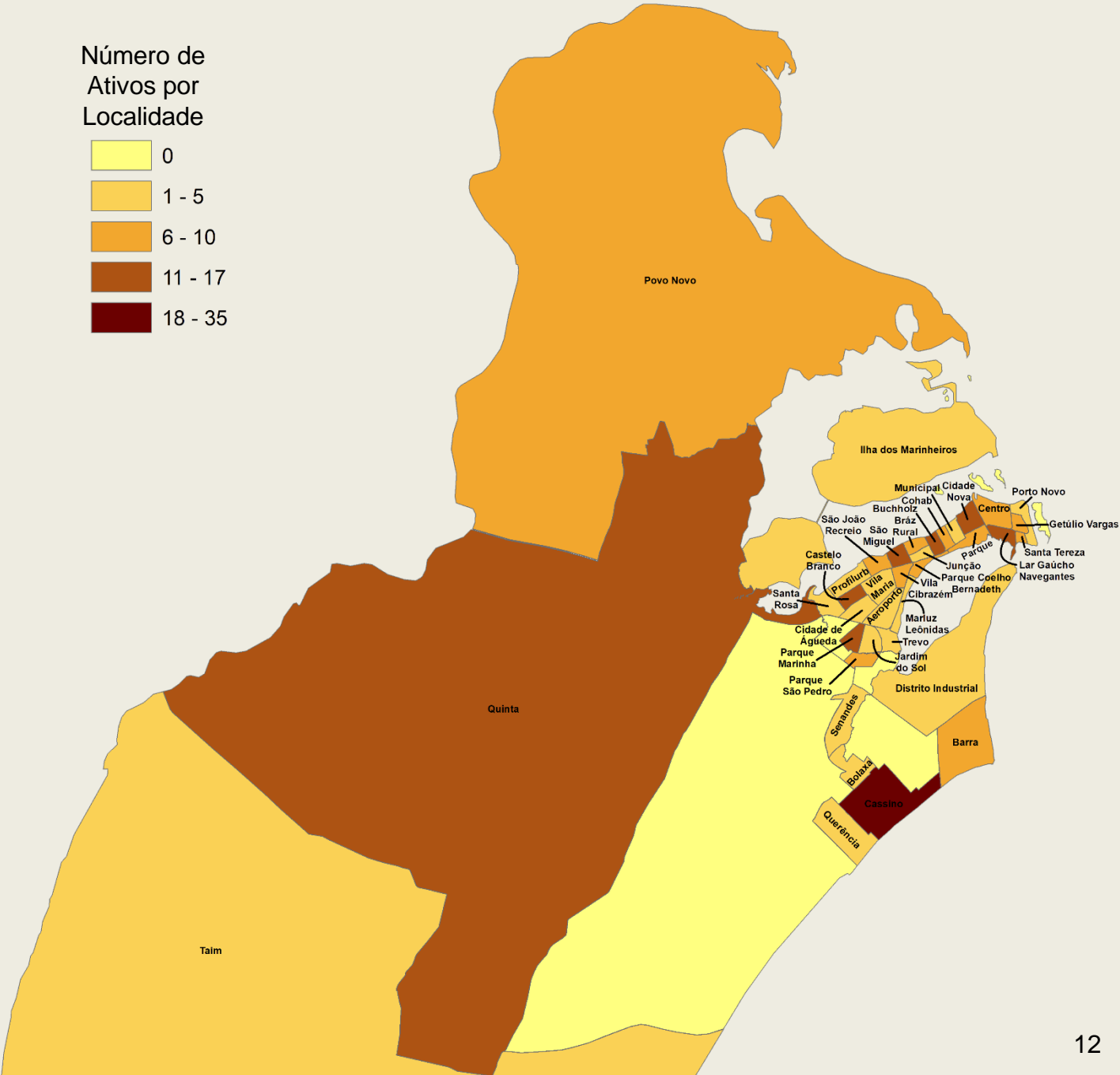
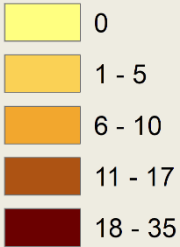
## COVID-19: Doença Causada pelo coronavírus SARS-CoV-2

Semana Epidemiológica 25 – 20/06 até 26/06 de 2021



### DISTRIBUIÇÃO E SITUAÇÃO DOS CASOS ATIVOS DURANTE A SEMANA EPIDEMIOLÓGICA 25, SEGUNDO LOCAL DE RESIDÊNCIA

Número de Ativos por Localidade



# BOLETIM EPIDEMIOLÓGICO SEMANAL

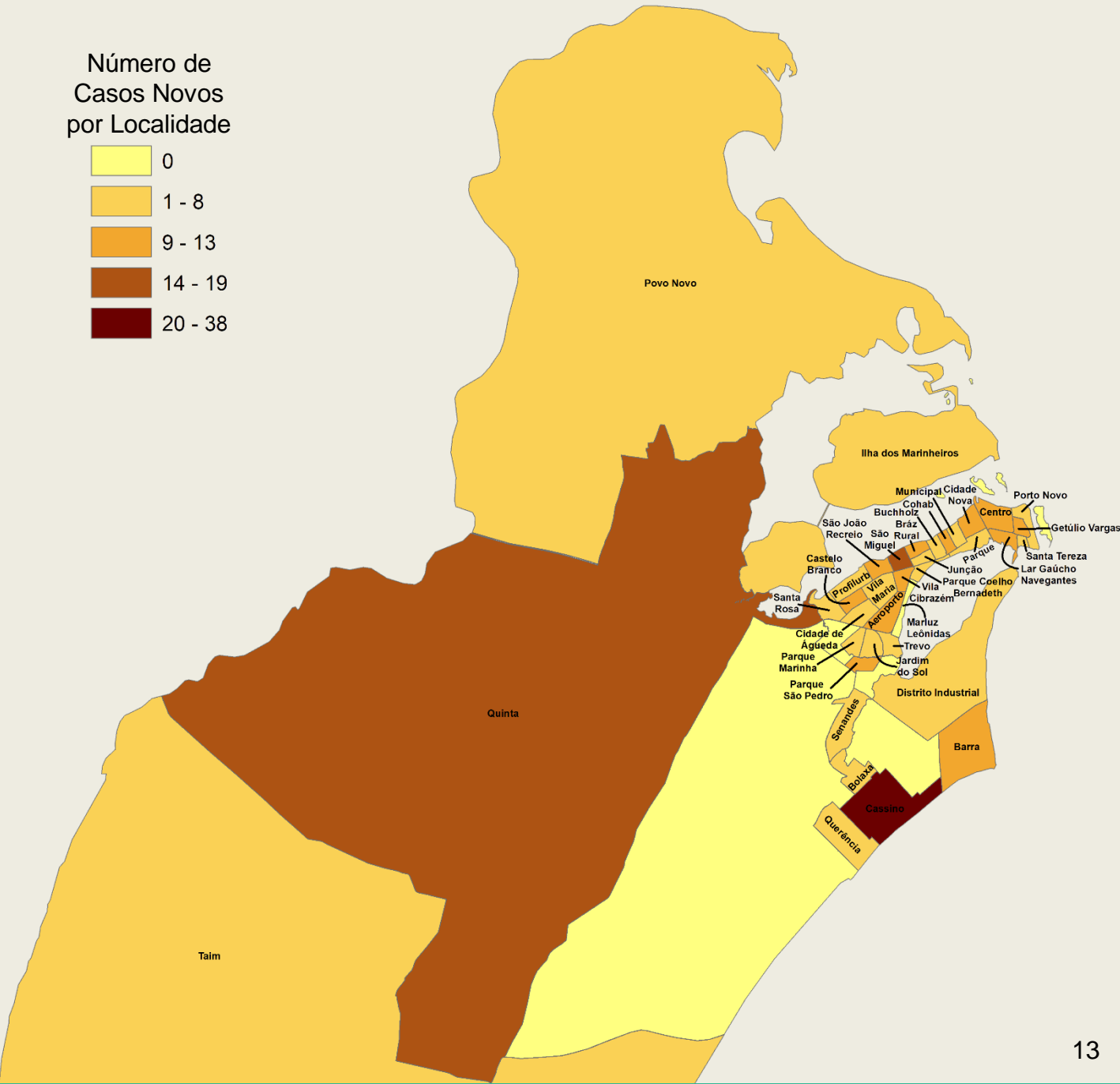
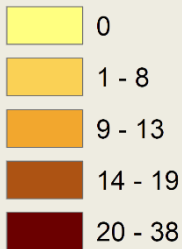
## COVID-19: Doença Causada pelo coronavírus SARS-CoV-2

Semana Epidemiológica 25 – 20/06 até 26/06 de 2021



### INCIDÊNCIA DOS CASOS DURANTE A SEMANA EPIDEMIOLÓGICA 25, SEGUNDO LOCAL DE RESIDÊNCIA

Número de Casos Novos por Localidade



# BOLETIM EPIDEMIOLÓGICO SEMANAL

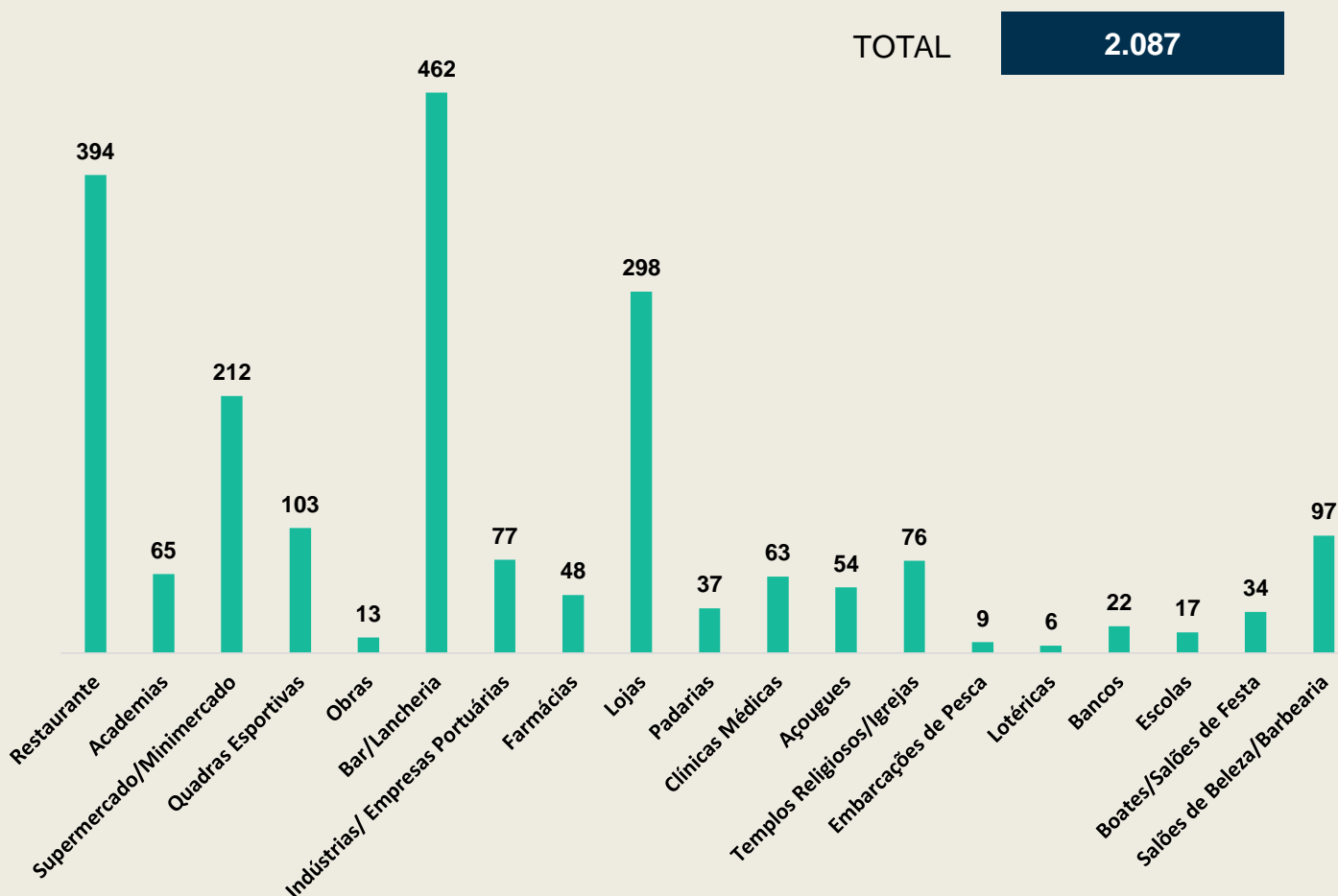
## COVID-19: Doença Causada pelo coronavírus SARS-CoV-2

Semana Epidemiológica 25 – 20/06 até 26/06 de 2021



# CENÁRIO EM RIO GRANDE COVID-19

### TIPOS DE ESTABELECIMENTOS FISCALIZADOS PELA VIGILÂNCIA SANITÁRIA NOS MESES DE JUNHO DE 2020 A JUNHO DE 2021



# BOLETIM EPIDEMIOLÓGICO SEMANAL

## COVID-19: Doença Causada pelo coronavírus SARS-CoV-2

Semana Epidemiológica 25 – 20/06 até 26/06 de 2021

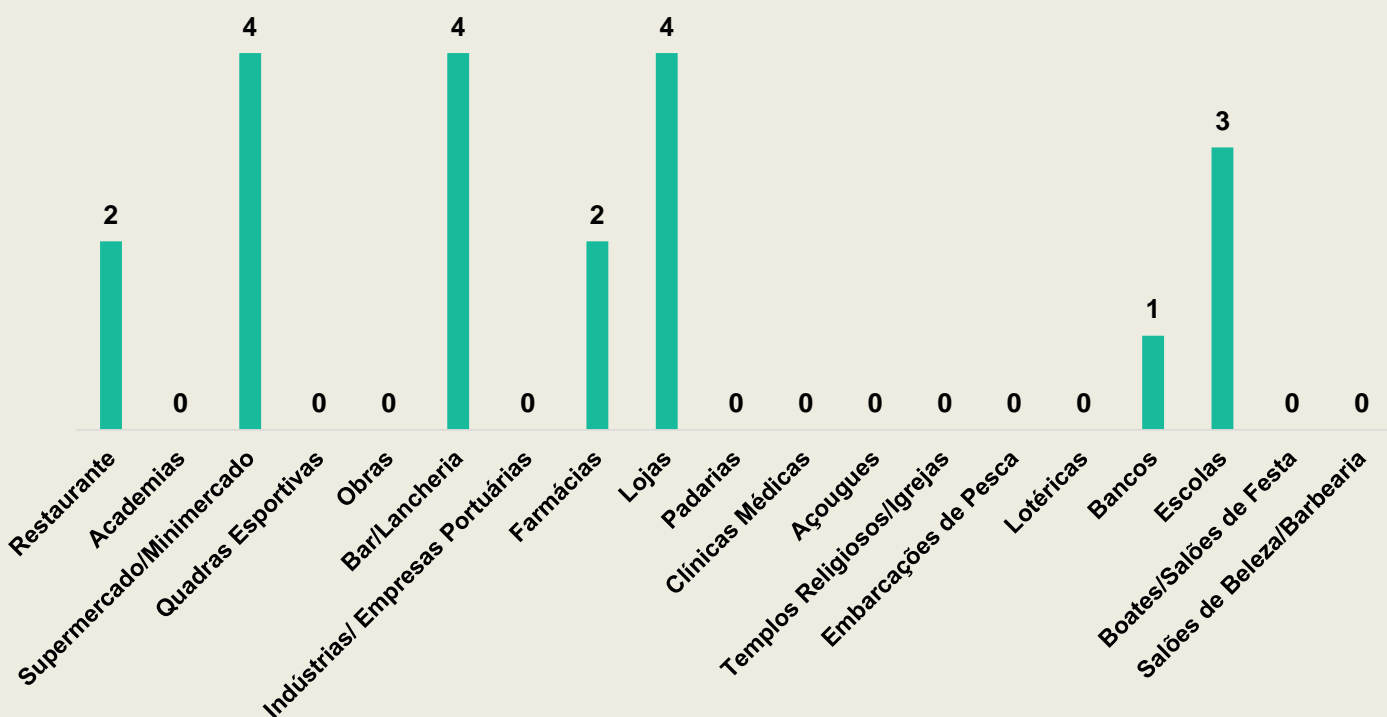


# CENÁRIO EM RIO GRANDE COVID-19

### TIPOS DE ESTABELECIMENTOS FISCALIZADOS PELA VIGILÂNCIA SANITÁRIA NA SEMANA EPIDEMIOLÓGICA

TOTAL

20



# BOLETIM EPIDEMIOLÓGICO SEMANAL

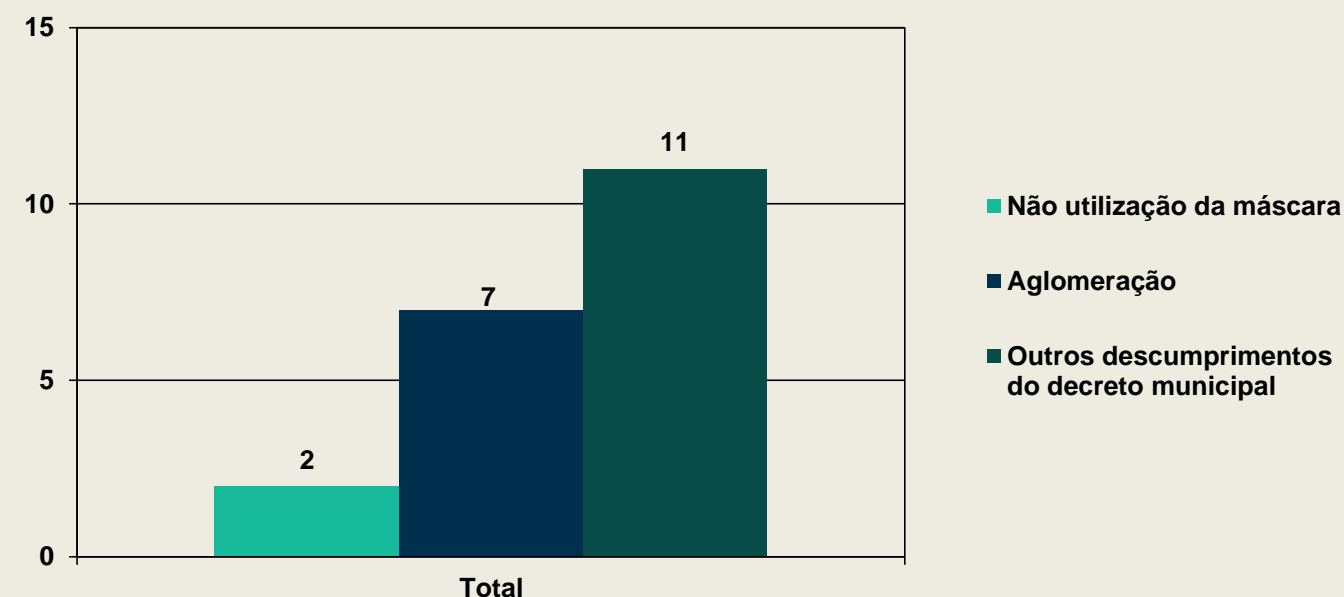
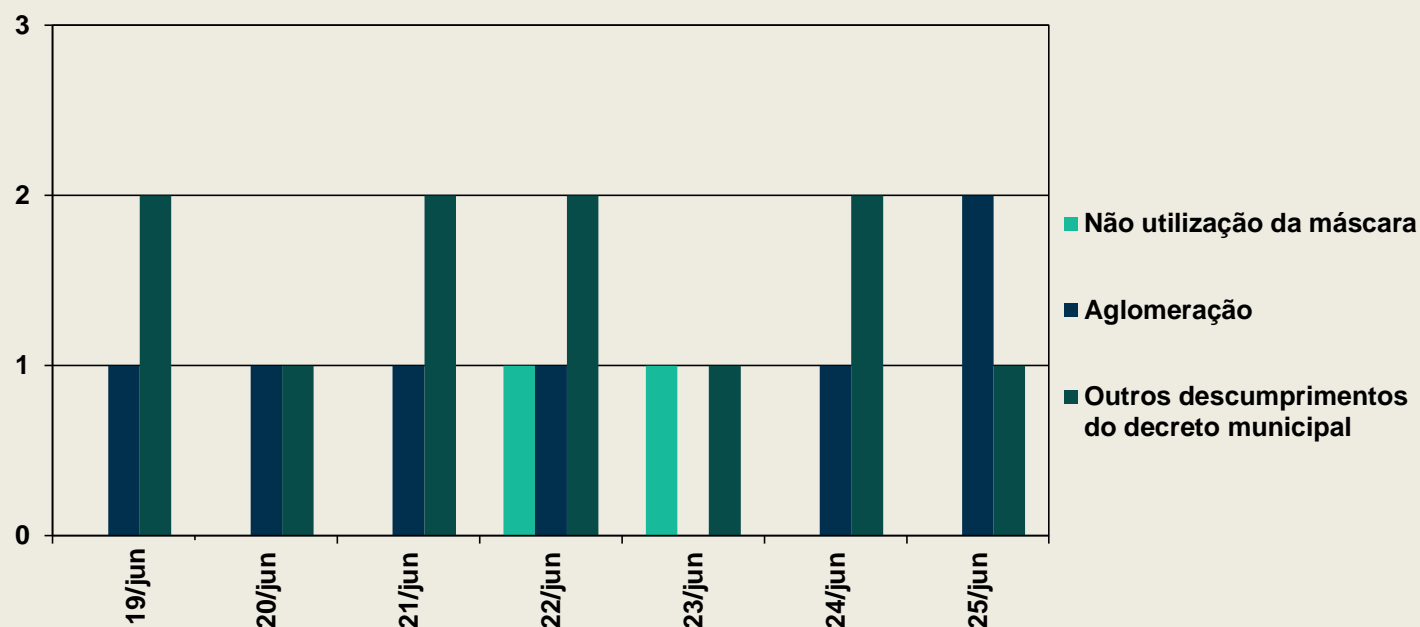
## COVID-19: Doença Causada pelo coronavírus SARS-CoV-2

Semana Epidemiológica 25 – 20/06 até 26/06 de 2021



# CENÁRIO EM RIO GRANDE COVID-19

## DENÚNCIAS FISCALIZADAS PELA VIGILÂNCIA SANITÁRIA NA SEMANA EPIDEMIOLÓGICA





# BOLETIM EPIDEMIOLÓGICO SEMANAL

## COVID-19: Doença Causada pelo coronavírus SARS-CoV-2

Semana Epidemiológica 25 – 20/06 até 26/06 de 2021



# CENÁRIO EM RIO GRANDE COVID-19

## TOTAL DE DENÚNCIAS FISCALIZADAS PELA VIGILÂNCIA SANITÁRIA DE 17 DE MARÇO DE 2020 A 25 DE JUNHO DE 2021



|   |              |
|---|--------------|
| FUNCIONAMENTO IRREGULAR                     | 864          |
| AGLOMERAÇÃO                                 | 934          |
| NÃO UTILIZAÇÃO DE MÁSCARA                   | 234          |
| OUTROS DESCUMPRIMENTOS DO DECRETO MUNICIPAL | 926          |
| <b>TOTAL</b>                                | <b>2.958</b> |

## TOTAL DE DENÚNCIAS FISCALIZADAS PELA VIGILÂNCIA SANITÁRIA NA SEMANA EPIDEMIOLÓGICA

|   |           |
|---|-----------|
| FUNCIONAMENTO IRREGULAR                     | 4         |
| AGLOMERAÇÃO                                 | 7         |
| NÃO UTILIZAÇÃO DE MÁSCARA                   | 2         |
| OUTROS DESCUMPRIMENTOS DO DECRETO MUNICIPAL | 7         |
| <b>TOTAL</b>                                | <b>20</b> |

# BOLETIM EPIDEMIOLÓGICO SEMANAL

## COVID-19: Doença Causada pelo coronavírus SARS-CoV-2

Semana Epidemiológica 25 – 20/06 até 26/06 de 2021



# CENÁRIO EM RIO GRANDE COVID-19

### TOTAL DE BARREIRAS EDUCATIVAS DE 22 DE JULHO DE 2020 A 25 DE JUNHO DE 2021



NÚMERO DE VEÍCULOS ABORDADOS

19.207

NÚMERO DE PESSOAS ABORDADAS

28.892

### VISTORIAS REALIZADAS NAS ESCOLAS DO RIO GRANDE PARA VERIFICAÇÃO DO ATENDIMENTO AOS PROTOCOLOS DA PORTÁRIA CONJUNTA SES/SEDUC/RS Nº 01/2020 (PERÍODO DE 03/05 A 04/06)

| INSTITUIÇÃO DE ENSINO | QUANTIDADE |
|-----------------------|------------|
| PARTICULARES          | 50         |
| MUNICIPAIS            | 77         |
| ESTADUAIS             | 30         |
| TOTAL                 | 157        |

Denúncias, ligue:

Fone: (53) 3233.8463  
Todos os dias das 7h30 às 19h00



# BOLETIM EPIDEMIOLÓGICO SEMANAL

## COVID-19: Doença Causada pelo coronavírus SARS-CoV-2

Semana Epidemiológica 25 – 20/06 até 26/06 de 2021



# CENÁRIO EM RIO GRANDE COVID-19



### VACINAS

TOTAL DE VACINAS  
RECEBIDAS

138.285

TOTAL DE VACINAS  
APLICADAS

113.879

1º DOSE

98.005

1º DOSE

84.865

2º DOSE

40.280

2º DOSE

29.014

### NÚMERO DE VACINADOS

| POPULAÇÃO                                  | 1º DOSE | 2º DOSE | TOTAL  |
|--|---------|---------|--------|
| PROFISSIONAIS DA SAÚDE                     | 9.246   | 7.270   | 16.516 |
| ILPI'S                                     | 848     | 772     | 1.620  |
| INDÍGENAS                                  | 43      | 32      | 75     |
| PCD**                                      | 112     | 107     | 219    |
| IDOSOS 60 ANOS OU MAIS                     | 34.690  | 20.777  | 55.467 |
| FORÇA DE SEGURANÇA E SALVAMENTO            | 742     | ---     | 742    |
| QUILOMBOLAS                                | 77      | 56      | 133    |
| COMORBIDADES                               | 21.012  | ---     | 21.012 |
| POPULAÇÃO PRIVADA DE LIBERDADE             | 751     | ---     | 751    |
| POPULAÇÃO EM SITUAÇÃO DE RUA               | 167     | ---     | 167    |
| PROFESSORES                                | 3.584   | ---     | 3.584  |
| PORTUÁRIOS                                 | 5.297   | ---     | 5.297  |
| PESSOAS COM DEFICIÊNCIA COM E SEM BPC***   | 550     | ---     | 477    |
| GESTANTES E PUÉRPERAS                      | 477     | ---     | 289    |
| AEROVIÁRIOS                                | 15      | ---     | 15     |
| POPULAÇÃO EM GERAL                         | 4.927   | ---     | 4.927  |
| FORÇAS ARMADAS                             | 1.634   | ---     | 1.634  |
| TRAB. DA LIMPEZA URBANA E RESÍDUOS SÓLIDOS | 207     | ---     | 207    |
| CAMINHONEIROS                              | 486     | ---     | 486    |

\*ILPI's – Instituições de Longa Permanência de Idosos. \*\*PCD – Pessoas com Deficiência em Residências Inclusivas.

\*\*\*BPC - Benefício de Prestação Continuada.

19

SECRETARIA DE MUNICÍPIO DA SAÚDE  
Superintendência de Vigilância em Saúde



Prefeitura Municipal  
do RIO GRANDE



Programa  
**GeoSaúde**  
INSTITUTO  
FEDERAL  
Rio Grande  
do Sul




# BOLETIM EPIDEMIOLÓGICO SEMANAL

## COVID-19: Doença Causada pelo coronavírus SARS-CoV-2

Semana Epidemiológica 25 – 20/06 até 26/06 de 2021



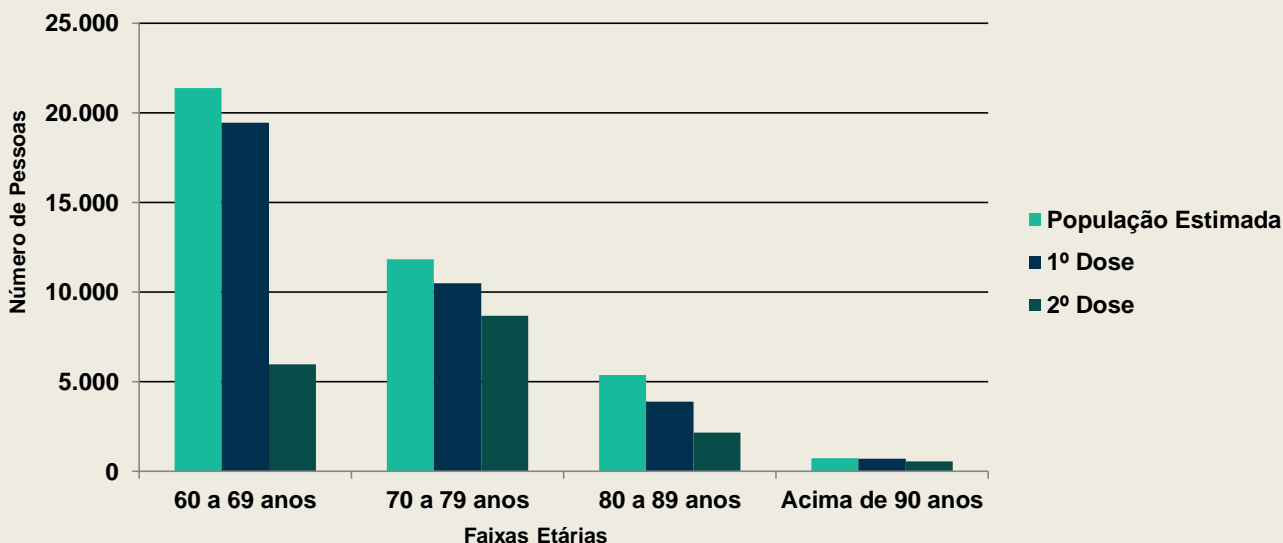
# CENÁRIO EM RIO GRANDE COVID-19



## PERCENTUAL DA POPULAÇÃO VACINADA

|                   | POPULAÇÃO  | POPULAÇÃO VACINADA |         |
|-------------------|------------|--------------------|---------|
|                   |            | 1º DOSE            | 2º DOSE |
| RIO GRANDE DO SUL | 11.329.605 | 39,7%              | 15,8%   |
| REGIÃO 21         | 877.256    | 37,1%              | 14,6%   |
| RIO GRANDE        | 210.005    | 40,4%              | 13,8%   |

## DOSES APLICADAS EM IDOSOS



# BOLETIM EPIDEMIOLÓGICO SEMANAL

## COVID-19: Doença Causada pelo coronavírus SARS-CoV-2

Semana Epidemiológica 25 – 20/06 até 26/06 de 2021



# CENÁRIO EM RIO GRANDE COVID-19

### ATENDIMENTOS TELECOVID19

NÚMERO DE ATENDIMENTOS  
NO TELECOVID19

**5.724**

### TESTES DA SEMANA EPIDEMIOLÓGICA

NÚMERO DE RT-PCR

**701**

NÚMERO DE TR

**95**

### TESTES COVID19

NÚMERO TOTAL DE TESTES

**57.787**

### NOTIFICAÇÕES\*

ENTRE 20 DE MARÇO DE 2020  
A 25 DE JUNHO DE 2021

**132.187**

NA SEMANA EPIDEMIOLÓGICA

**3.562**

Possui algum sintoma? Ligue!

central de triagem  
**TeleCovid 19**

 **TeleCovid 19**  
**0800 642 4650**

Dúvidas, entre em contato com:

VIGILÂNCIA EM SAÚDE

Rua Major Carlos Pinto, 551; Rio Grande – RS

Fone: (53) 3231.3456 (53) 3233.7265

(53) 3233.7287

email: [vigiepid@riogrande.rs.gov.br](mailto:vigiepid@riogrande.rs.gov.br)

\*Notificação de casos, podendo haver testes repetidos por uma mesma pessoa feitos em diferentes ocasiões ou locais.

21

SECRETARIA DE MUNICÍPIO DA SAÚDE  
Superintendência de Vigilância em Saúde



Prefeitura Municipal  
do RIO GRANDE



Programa  
**GeoSaúde**  
INSTITUTO  
FEDERAL  
Rio Grande  
do Sul

