

BOLETIM EPIDEMIOLÓGICO SEMANAL

COVID-19: Doença Causada pelo coronavírus SARS-CoV-2

Semana Epidemiológica 20 – 16/05 até 22/05 de 2021



CENÁRIO EM RIO GRANDE COVID-19

CASOS CONFIRMADOS

15.472

CASOS RECUPERADOS

14.834

CASOS EM ISOLAMENTO

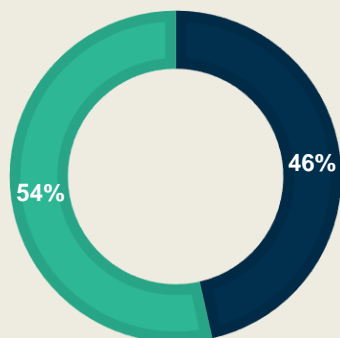
214

ÓBITOS

424

PERFIL EPIDEMIOLÓGICO DOS CASOS CONFIRMADOS

POR SEXO



■ Masculino
■ Feminino

COMORBIDADES*

SIM

4.214

NÃO

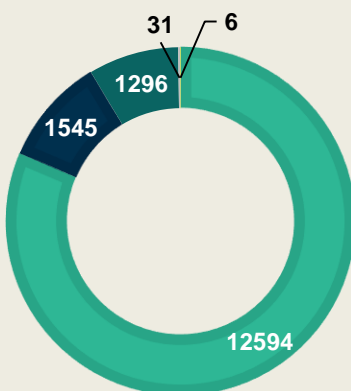
11.256

NÃO INFORMADO

2

*Doença ou condições de saúde que podem afetar a evolução da covid-19

POR COR DA PELE



■ Branca
■ Preta
■ Amarela
■ Não informado

SINTOMAS

SIM

12.999

NÃO

2.473

Observação: Diariamente as informações vão sendo qualificadas, o que pode divergir dos boletins anteriores.



BOLETIM EPIDEMIOLÓGICO SEMANAL

COVID-19: Doença Causada pelo coronavírus SARS-CoV-2

Semana Epidemiológica 20 – 16/05 até 22/05 de 2021

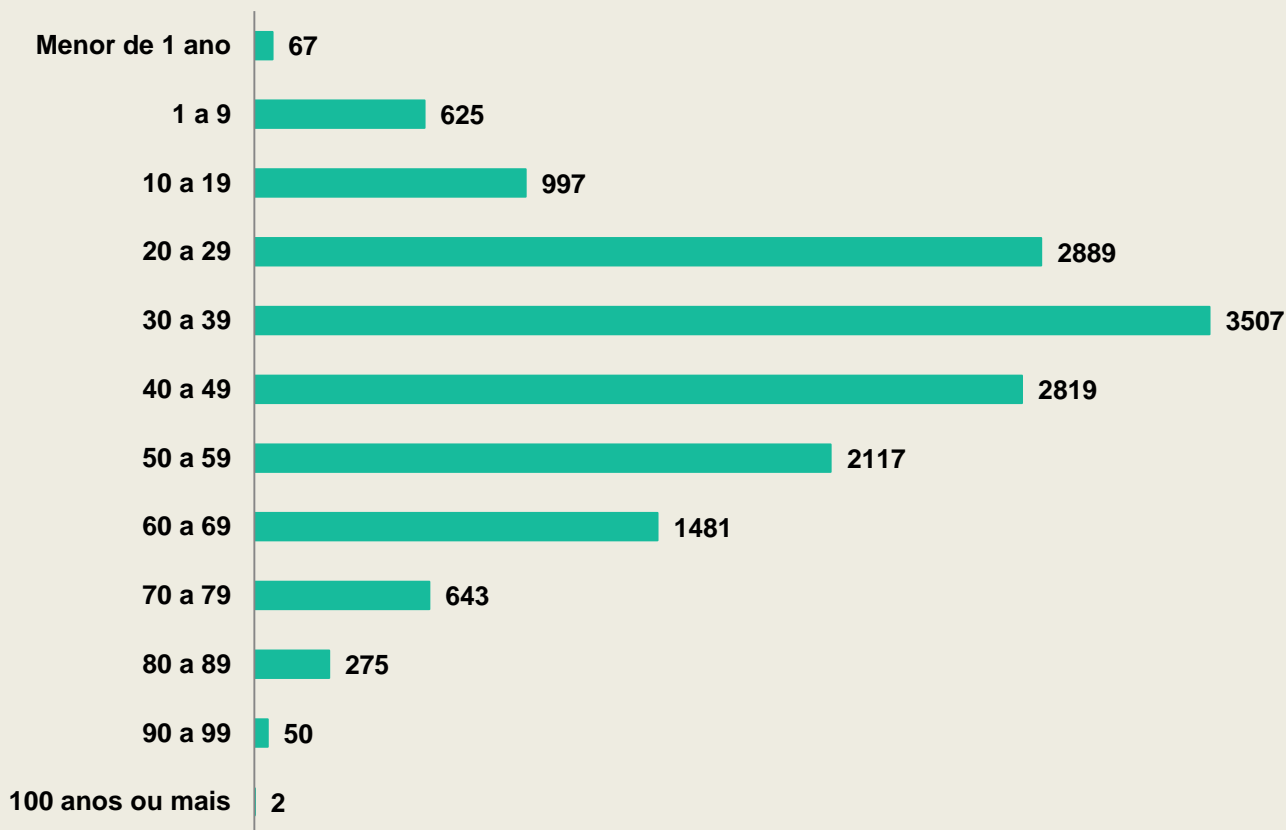


CENÁRIO EM RIO GRANDE

COVID-19

PERFIL EPIDEMIOLÓGICO DOS CASOS CONFIRMADOS

POR FAIXA ETÁRIA



MÉDIA IDADE: 40,17 ANOS



BOLETIM EPIDEMIOLÓGICO SEMANAL

COVID-19: Doença Causada pelo coronavírus SARS-CoV-2

Semana Epidemiológica 20 – 16/05 até 22/05 de 2021



CENÁRIO EM RIO GRANDE

COVID-19

PERFIL EPIDEMIOLÓGICO DOS CASOS CONFIRMADOS

POR ATIVIDADE ECONÔMICA



Observação: Diariamente as informações vão sendo qualificadas, o que pode divergir dos ramos de atividades indicados nos boletins diários e nos semanais anteriores. O ramo de cada atividade foi extraída da tabela CNAE - Classificação Nacional de Atividades Econômicas.



BOLETIM EPIDEMIOLÓGICO SEMANAL

COVID-19: Doença Causada pelo coronavírus SARS-CoV-2

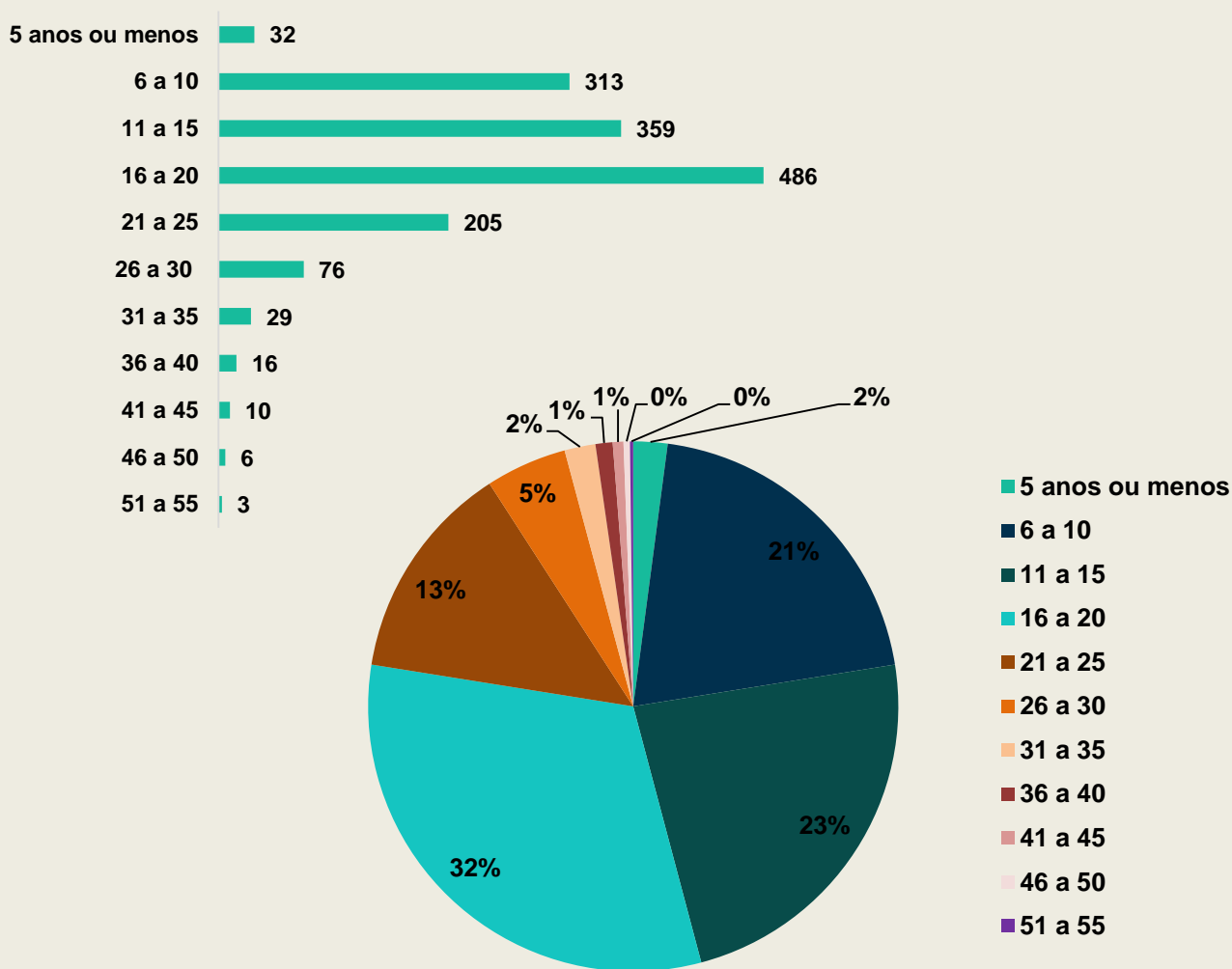
Semana Epidemiológica 20 – 16/05 até 22/05 de 2021



CENÁRIO EM RIO GRANDE

COVID-19

FAIXA ETÁRIA DOS CASOS CONFIRMADOS CONFORME A ATIVIDADE ECONÔMICA ESTUDANTE



Observação: Devido a grande variação de idade entre a classe "estudantes" e buscando elucidar e tornar as informações mais acessíveis para a comunidade, a partir deste boletim os estudantes serão classificados e apresentados por faixas etárias.



BOLETIM EPIDEMIOLÓGICO SEMANAL

COVID-19: Doença Causada pelo coronavírus SARS-CoV-2

Semana Epidemiológica 20 – 16/05 até 22/05 de 2021

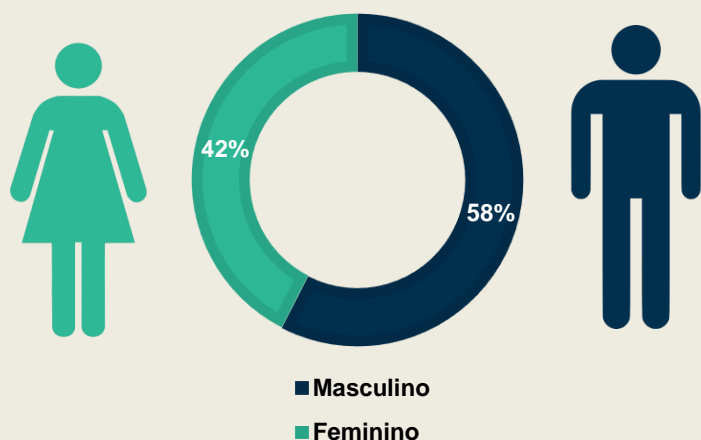


CENÁRIO EM RIO GRANDE

COVID-19

PERFIL EPIDEMIOLÓGICO DOS ÓBITOS

POR SEXO



COMORBIDADES*

SIM

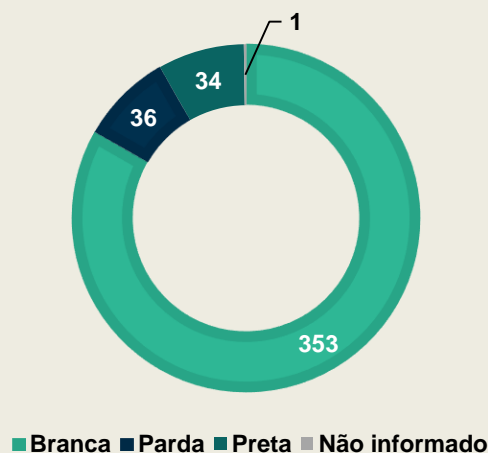
383

NÃO

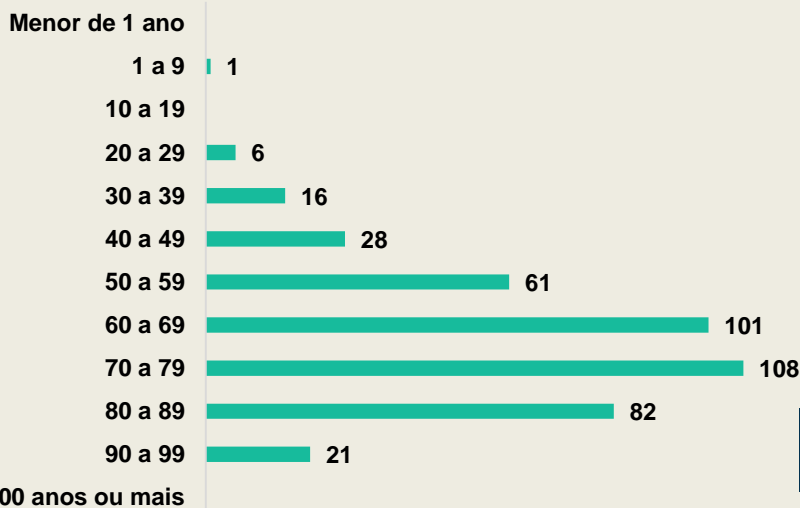
41

*Doença ou condições de saúde que podem afetar a evolução da covid-19

POR COR DA PELE



POR FAIXA ETÁRIA



MÉDIA IDADE: 67,89 ANOS

TAXA DE MORTALIDADE:
204,83 PARA CADA 100 MIL HABITANTES

SECRETARIA DE MUNICÍPIO DA SAÚDE
Superintendência de Vigilância em Saúde



Prefeitura Municipal
do RIO GRANDE



Programa
GeoSaúde
INSTITUTO
FEDERAL
Rio Grande
do Sul



BOLETIM EPIDEMIOLÓGICO SEMANAL

COVID-19: Doença Causada pelo coronavírus SARS-CoV-2

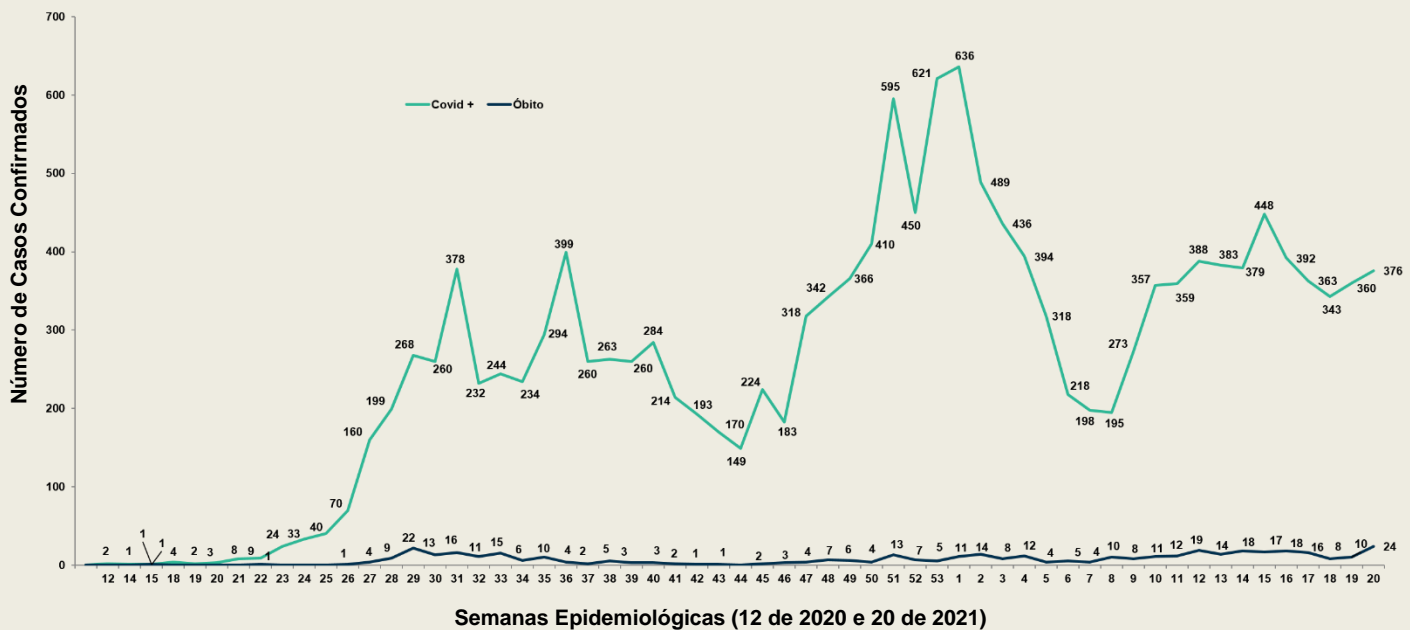
Semana Epidemiológica 20 – 16/05 até 22/05 de 2021



CENÁRIO EM RIO GRANDE

COVID-19

EVOLUÇÃO DOS CASOS CONFIRMADOS AO LONGO DAS SEMANAS EPIDEMIOLÓGICAS



BOLETIM EPIDEMIOLÓGICO SEMANAL

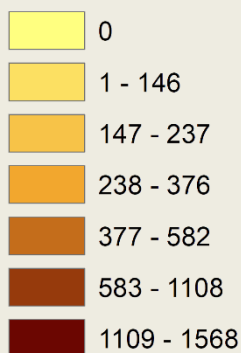
COVID-19: Doença Causada pelo coronavírus SARS-CoV-2

Semana Epidemiológica 20 – 16/05 até 22/05 de 2021



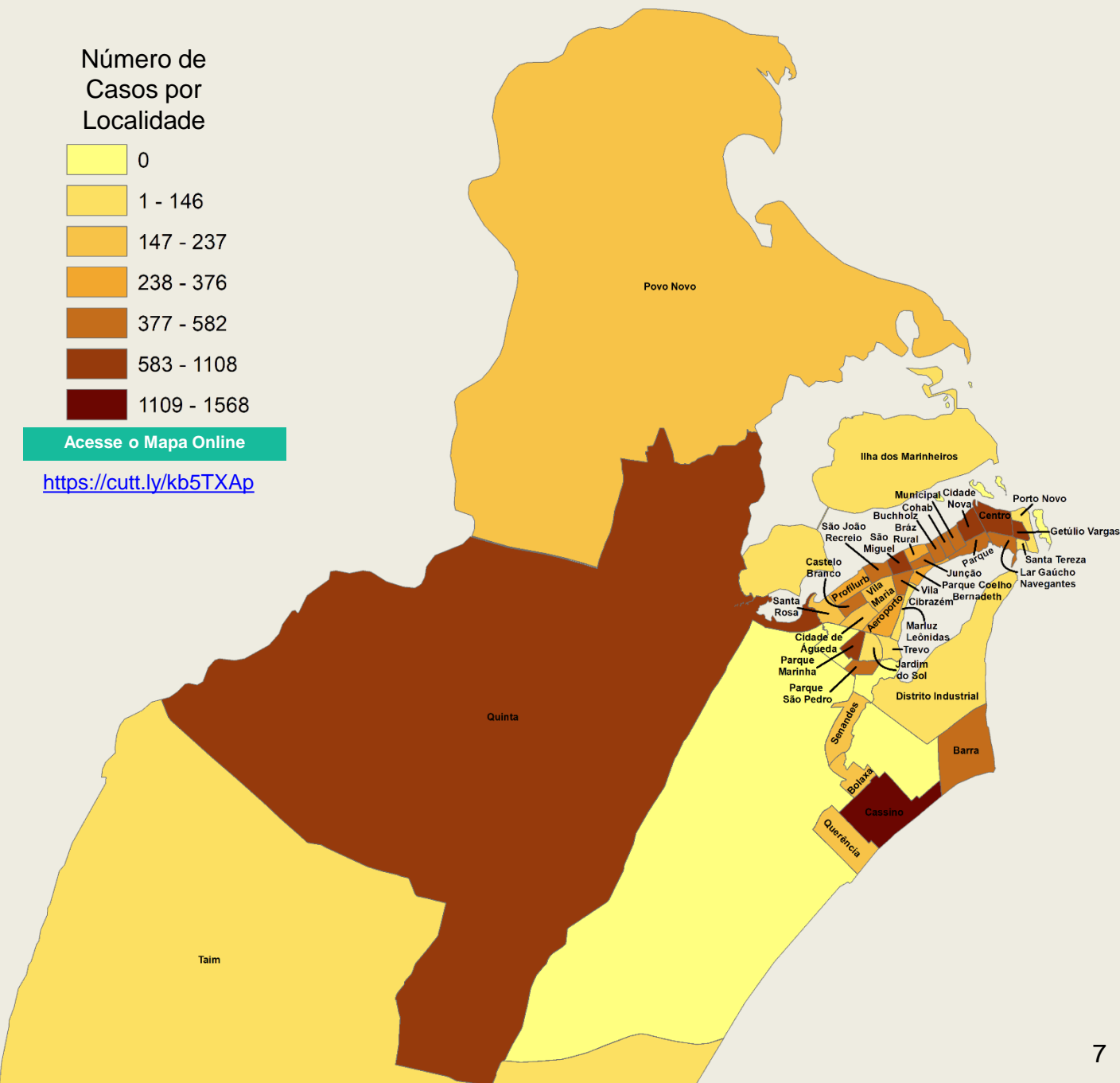
DISTRIBUIÇÃO DE TODOS OS CASOS CONFIRMADOS SEGUNDO LOCAL DE RESIDÊNCIA

Número de Casos por Localidade



Accesse o Mapa Online


<https://cutt.ly/kb5TXAp>



SECRETARIA DE MUNICÍPIO DA SAÚDE
Superintendência de Vigilância em Saúde



Prefeitura Municipal
do RIO GRANDE



INSTITUTO FEDERAL
Rio Grande
do Sul

Programa
GeoSaúde



BOLETIM EPIDEMIOLÓGICO SEMANAL

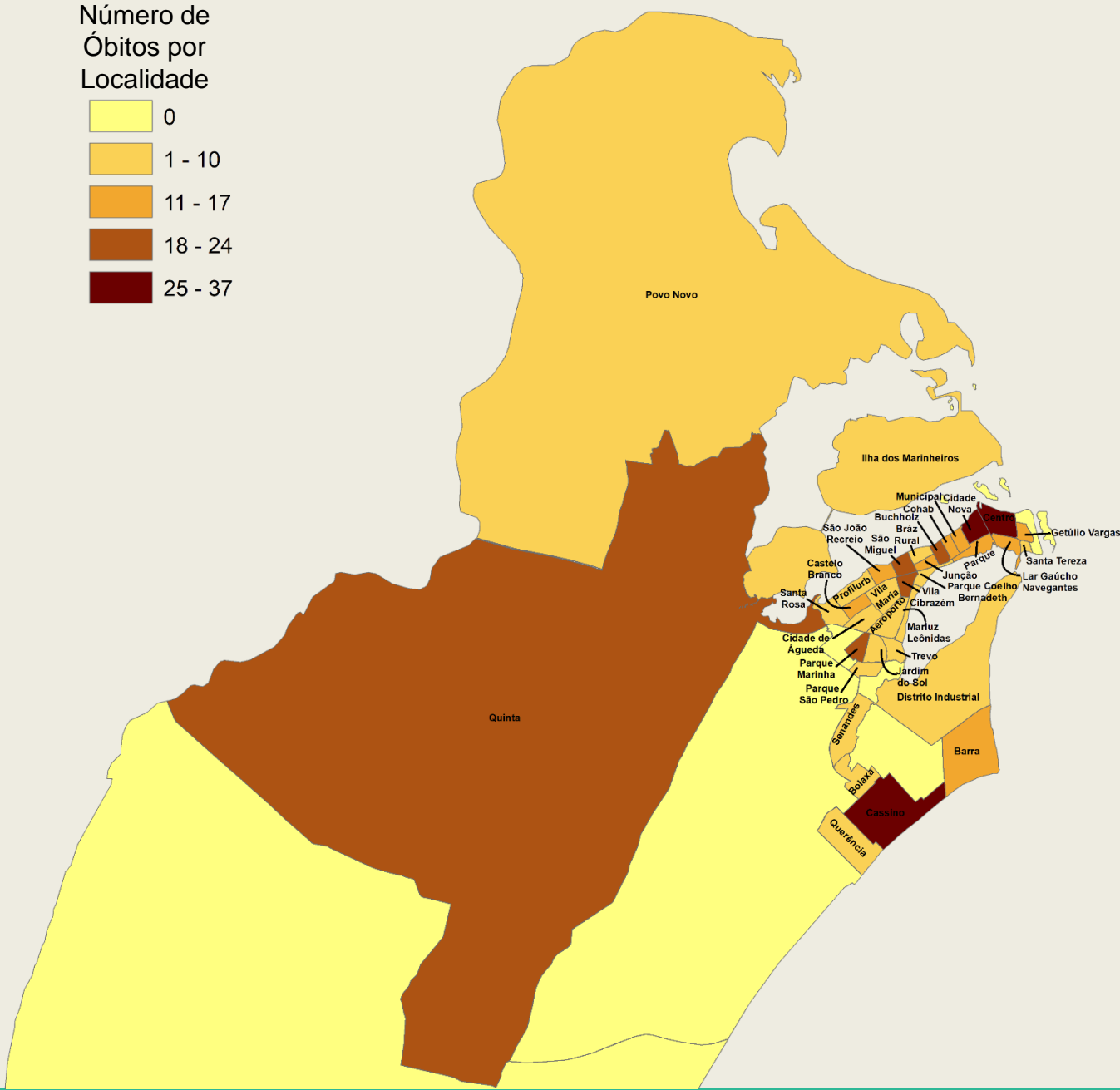
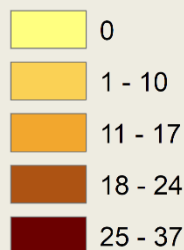
COVID-19: Doença Causada pelo coronavírus SARS-CoV-2

Semana Epidemiológica 20 – 16/05 até 22/05 de 2021



DISTRIBUIÇÃO E SITUAÇÃO DOS ÓBITOS SEGUNDO LOCAL DE RESIDÊNCIA

Número de Óbitos por Localidade



SECRETARIA DE MUNICÍPIO DA SAÚDE
Superintendência de Vigilância em Saúde



Prefeitura Municipal
do RIO GRANDE



BOLETIM EPIDEMIOLÓGICO SEMANAL

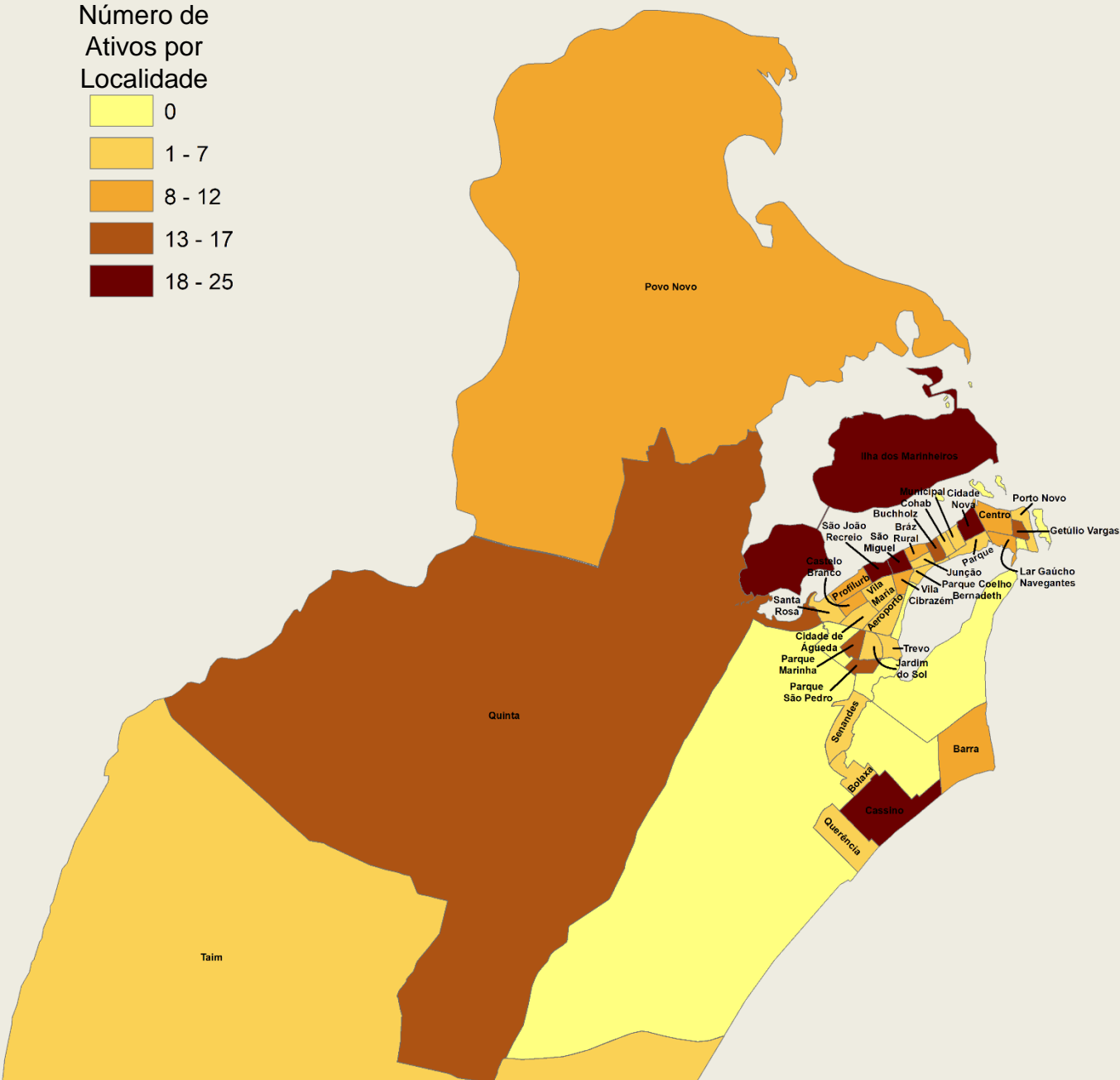
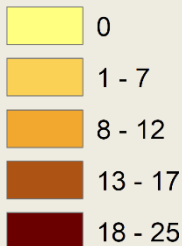
COVID-19: Doença Causada pelo coronavírus SARS-CoV-2

Semana Epidemiológica 20 – 16/05 até 22/05 de 2021



DISTRIBUIÇÃO E SITUAÇÃO DOS CASOS ATIVOS DURANTE A SEMANA EPIDEMIOLÓGICA 20, SEGUNDO LOCAL DE RESIDÊNCIA

Número de Ativos por Localidade



SECRETARIA DE MUNICÍPIO DA SAÚDE
Superintendência de Vigilância em Saúde



Prefeitura Municipal
do RIO GRANDE



Programa
GeoSaúde
INSTITUTO FEDERAL
Rio Grande
do Sul



BOLETIM EPIDEMIOLÓGICO SEMANAL

COVID-19: Doença Causada pelo coronavírus SARS-CoV-2

Semana Epidemiológica 20 – 16/05 até 22/05 de 2021

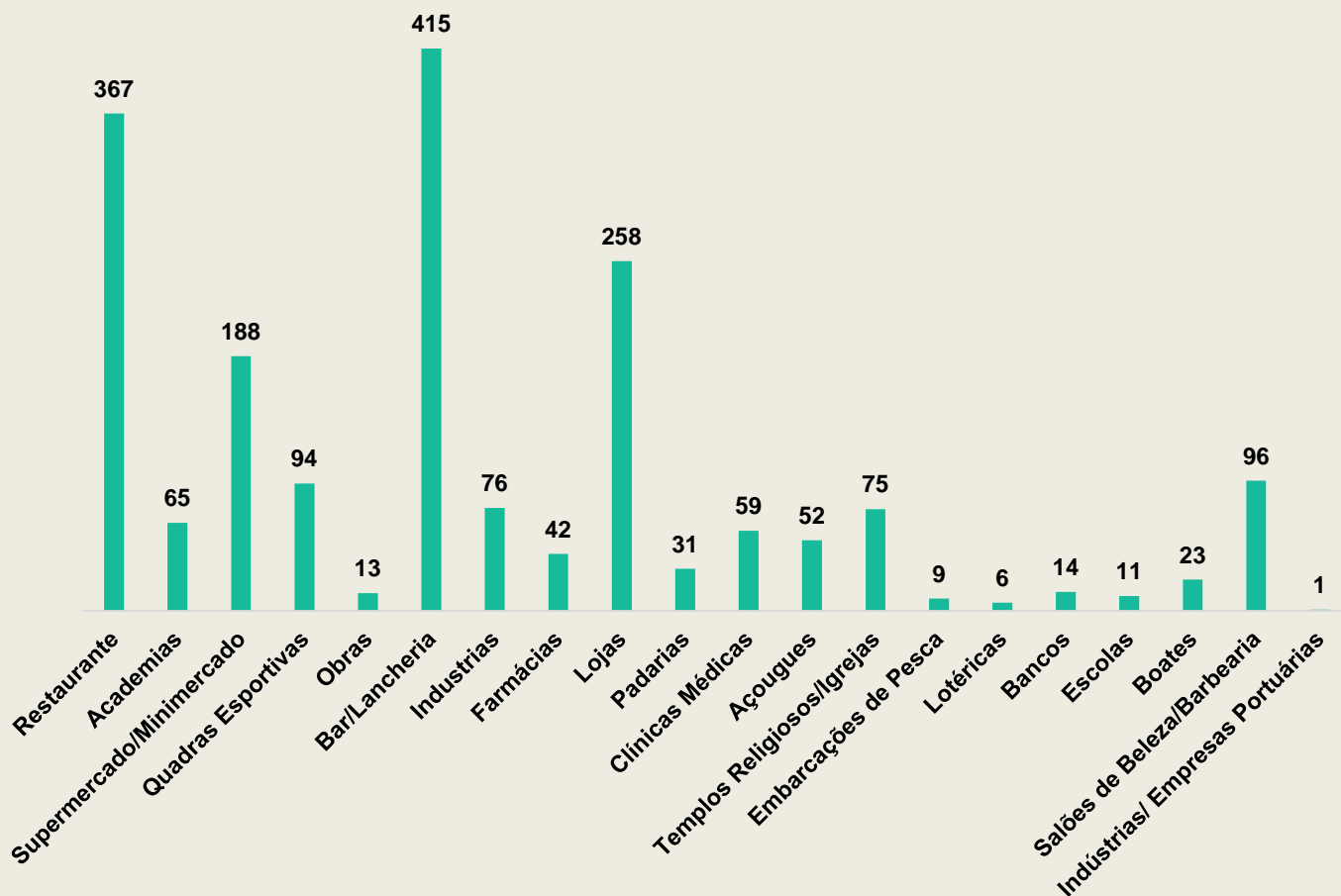


CENÁRIO EM RIO GRANDE COVID-19

TIPOS DE ESTABELECIMENTOS FISCALIZADOS PELA VIGILÂNCIA SANITÁRIA NOS MESES DE JUNHO DE 2020 A MAIO DE 2021

TOTAL

1.895



10

SECRETARIA DE MUNICÍPIO DA SAÚDE
Superintendência de Vigilância em Saúde



Prefeitura Municipal
do RIO GRANDE



Programa
GeoSaúde
INSTITUTO
FEDERAL
Rio Grande
do Sul



BOLETIM EPIDEMIOLÓGICO SEMANAL

COVID-19: Doença Causada pelo coronavírus SARS-CoV-2

Semana Epidemiológica 20 – 16/05 até 22/05 de 2021

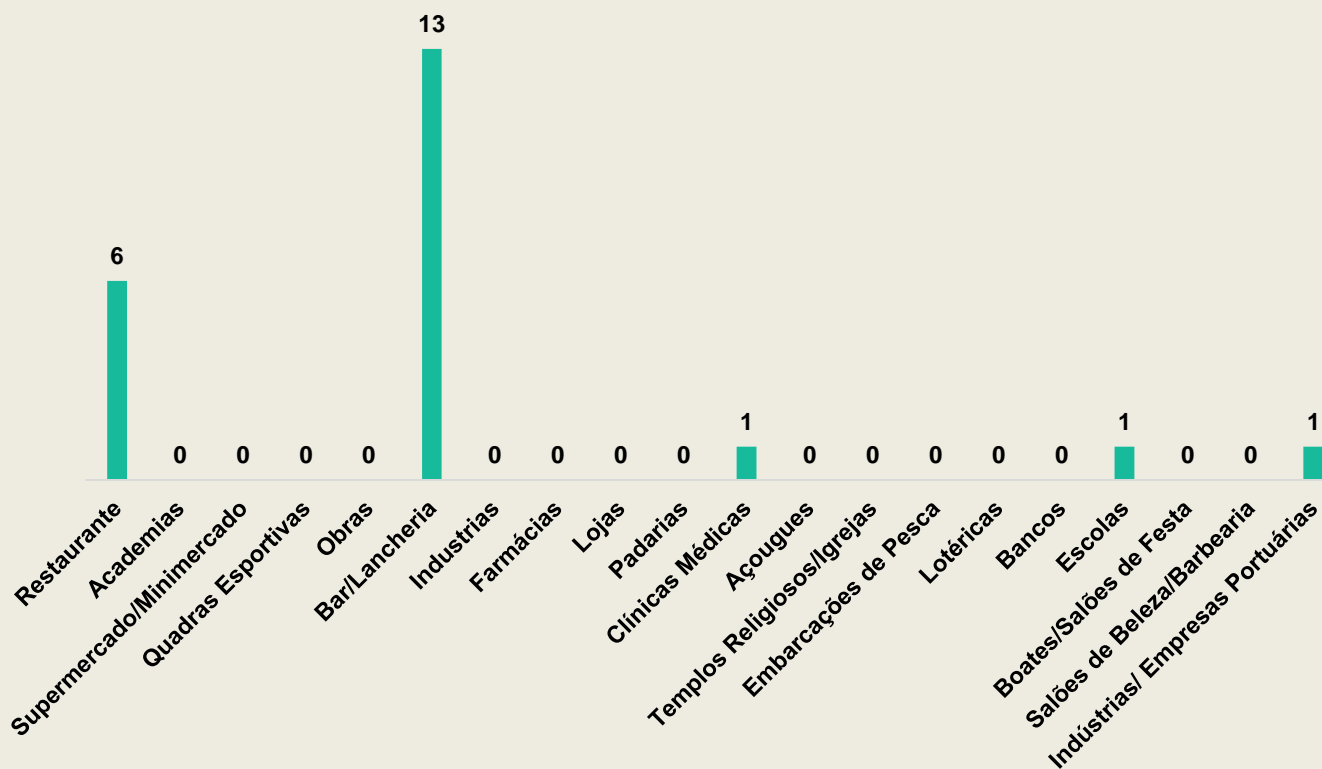


CENÁRIO EM RIO GRANDE COVID-19

TIPOS DE ESTABELECIMENTOS FISCALIZADOS PELA VIGILÂNCIA SANITÁRIA NA SEMANA EPIDEMIOLÓGICA

TOTAL

22



BOLETIM EPIDEMIOLÓGICO SEMANAL

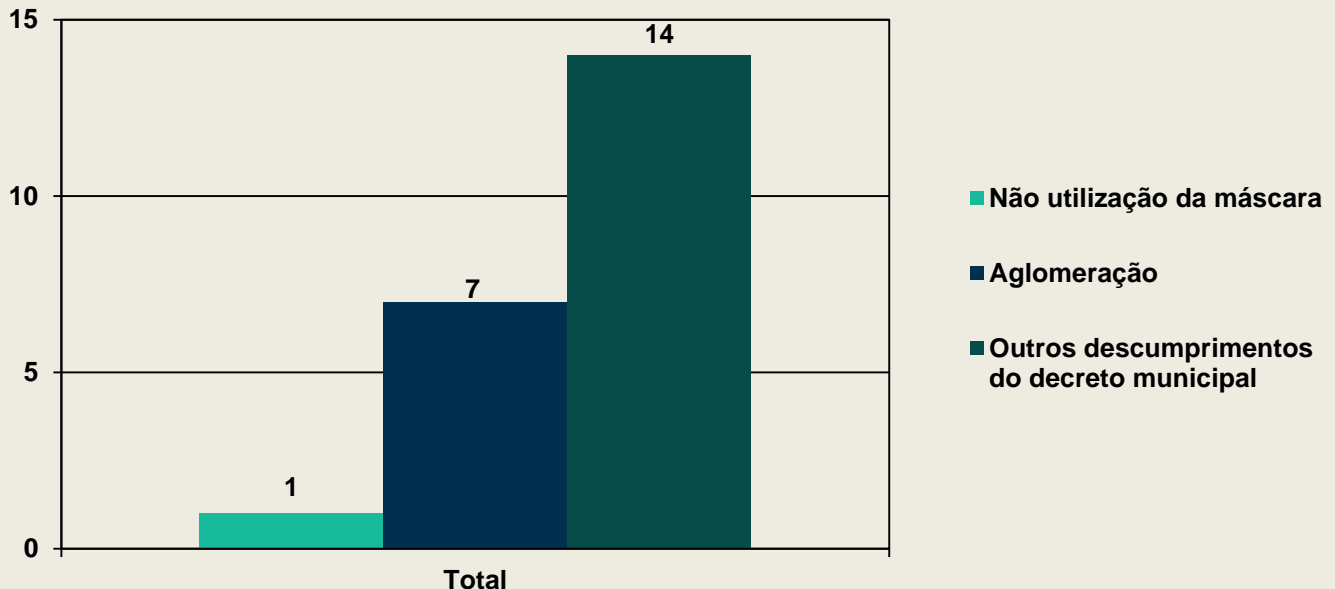
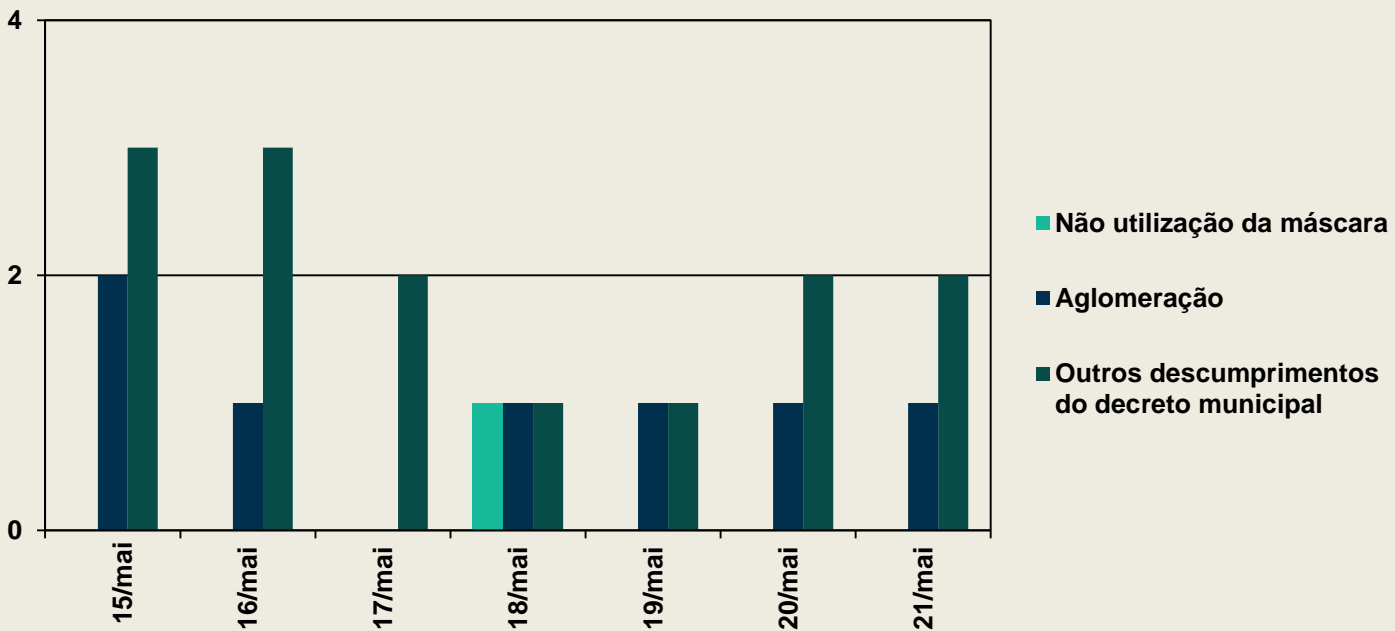
COVID-19: Doença Causada pelo coronavírus SARS-CoV-2

Semana Epidemiológica 20 – 16/05 até 22/05 de 2021



CENÁRIO EM RIO GRANDE COVID-19

DENÚNCIAS FISCALIZADAS PELA VIGILÂNCIA SANITÁRIA NA SEMANA EPIDEMIOLÓGICA



BOLETIM EPIDEMIOLÓGICO SEMANAL

COVID-19: Doença Causada pelo coronavírus SARS-CoV-2

Semana Epidemiológica 20 – 16/05 até 22/05 de 2021



CENÁRIO EM RIO GRANDE COVID-19

TOTAL DE DENÚNCIAS FISCALIZADAS PELA VIGILÂNCIA SANITÁRIA DE 17 DE MARÇO DE 2020 A 21 DE MAIO DE 2021



FUNCIONAMENTO IRREGULAR	832
AGLOMERAÇÃO	886
NÃO UTILIZAÇÃO DE MÁSCARA	231
OUTROS DESCUMPRIMENTOS DO DECRETO MUNICIPAL	816
TOTAL	2.765

TOTAL DE DENÚNCIAS FISCALIZADAS PELA VIGILÂNCIA SANITÁRIA NA SEMANA EPIDEMIOLÓGICA

FUNCIONAMENTO IRREGULAR	6
AGLOMERAÇÃO	7
NÃO UTILIZAÇÃO DE MÁSCARA	1
OUTROS DESCUMPRIMENTOS DO DECRETO MUNICIPAL	8
TOTAL	22



BOLETIM EPIDEMIOLÓGICO SEMANAL

COVID-19: Doença Causada pelo coronavírus SARS-CoV-2

Semana Epidemiológica 20 – 16/05 até 22/05 de 2021



CENÁRIO EM RIO GRANDE COVID-19

TOTAL DE BARREIRAS EDUCATIVAS
DE 22 DE JULHO DE 2020 A 21 DE MAIO DE 2021



NÚMERO DE VEÍCULOS ABORDADOS

18.083

NÚMERO DE PESSOAS ABORDADAS

27.218

VISTORIAS REALIZADAS NAS ESCOLAS DO RIO GRANDE PARA
VERIFICAÇÃO DO ATENDIMENTO AOS PROTOCOLOS DA
PORTARIA CONJUNTA SES/SEDUC/RS Nº 01/2020
(PERÍODO DE 03/05 A 21/05)

INSTITUIÇÃO DE ENSINO	QUANTIDADE
PARTICULARES	43
MUNICIPAIS	62
ESTADUAIS	18
TOTAL	123

Denúncias, ligue:

Fone: (53) 3233.8463
Todos os dias das 7h30 às 19h00



BOLETIM EPIDEMIOLÓGICO SEMANAL

COVID-19: Doença Causada pelo coronavírus SARS-CoV-2

Semana Epidemiológica 20 – 16/05 até 22/05 de 2021



CENÁRIO EM RIO GRANDE COVID-19



VACINAS

TOTAL DE VACINAS
RECEBIDAS

95.755

TOTAL DE VACINAS
APLICADAS

67.741

1º DOSE

62.235

1º DOSE

48.092

2º DOSE

33.520

2º DOSE

19.649

NÚMERO DE VACINADOS

POPULAÇÃO ALVO/ ESTIMADA	PROFISSIONAIS DA SAÚDE	ILPI'S*	INDÍGENAS	PCD**	IDOSOS 60 ANOS OU MAIS	FORÇA DE SEGURANÇA E SALVAMENTO	QUILOMBOLAS	COMORBIDADES
	6.692	948	43	80	43.853***	635	91	--
1º dose	8.534	848	43	111	33.742	658	76	4080
2º dose	5.657	743	32	100	13.117	--	--	--

*ILPI's – Instituições de Longa Permanência de Idosos.

**PCD – Pessoas com Deficiência em Residências Inclusivas.

*** Número corrigido com dados do IBGE.

BOLETIM EPIDEMIOLÓGICO SEMANAL

COVID-19: Doença Causada pelo coronavírus SARS-CoV-2

Semana Epidemiológica 20 – 16/05 até 22/05 de 2021



CENÁRIO EM RIO GRANDE COVID-19

ATENDIMENTOS TELECOVID19

NÚMERO DE ATENDIMENTOS
NO TELECOVID19

5.089

TESTES DA SEMANA EPIDEMIOLÓGICA

NÚMERO DE RT-PCR

809

NÚMERO DE TR

69

TESTES COVID19

NÚMERO TOTAL DE TESTES

52.500

Possui algum sintoma? Ligue!

central de triagem
TeleCovid 19

TeleCovid 19
0800 642 4650

Dúvidas, entre em contato com:

VIGILÂNCIA EM SAÚDE

Rua Major Carlos Pinto, 551; Rio Grande – RS

Fone: (53) 3231.3456 (53) 3233.7265 (53) 3233.7287

email: vigiepid@riogrande.rs.gov.br

