

BOLETIM EPIDEMIOLÓGICO SEMANAL

COVID-19: Doença Causada pelo coronavírus SARS-CoV-2

Semana Epidemiológica 19 – 09/05 até 15/05 de 2021



CENÁRIO EM RIO GRANDE COVID-19

CASOS
CONFIRMADOS

15.096

CASOS
RECUPERADOS

14.537

CASOS EM
ISOLAMENTO

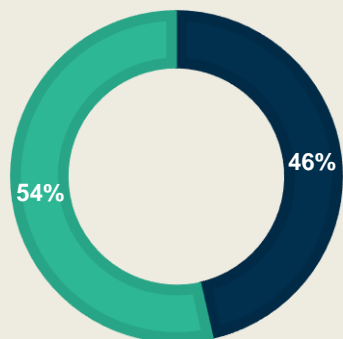
159

ÓBITOS

400

PERFIL EPIDEMIOLÓGICO DOS CASOS CONFIRMADOS

POR SEXO



■ Masculino
■ Feminino

COMORBIDADES*

SIM

4.114

NÃO

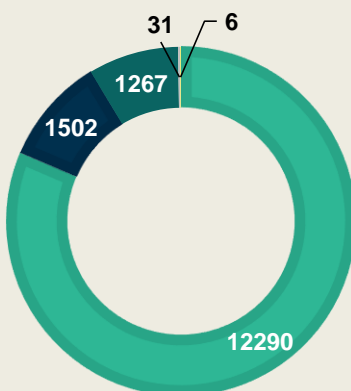
10.980

NÃO
INFORMADO

2

*Doença ou condições de saúde que podem afetar a evolução da covid-19

POR COR DA PELE



■ Branca
■ Preta
■ Amarela
■ Não informado

SINTOMAS

SIM

12.652

NÃO

2.444

Observação: Diariamente as informações vão sendo qualificadas, o que pode divergir dos boletins anteriores.



BOLETIM EPIDEMIOLÓGICO SEMANAL

COVID-19: Doença Causada pelo coronavírus SARS-CoV-2

Semana Epidemiológica 19 – 09/05 até 15/05 de 2021

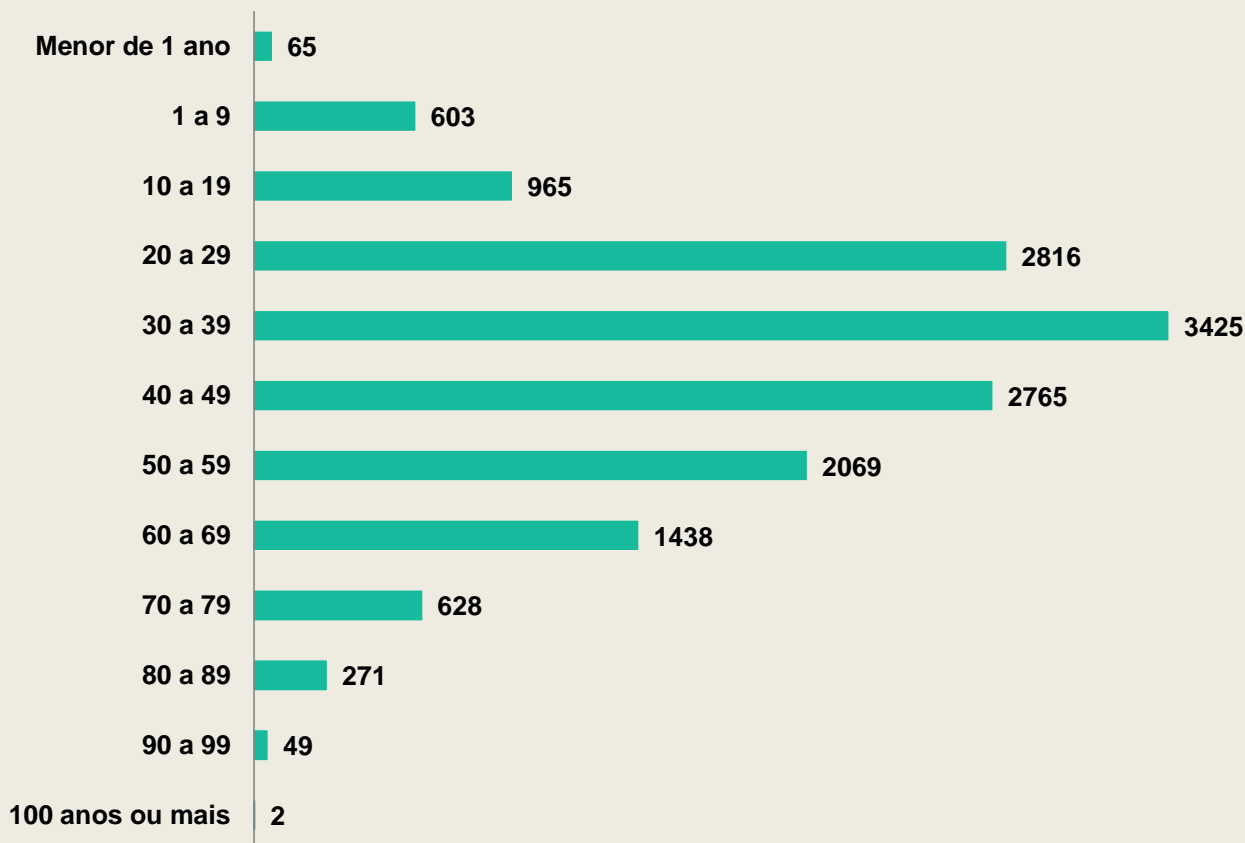


CENÁRIO EM RIO GRANDE

COVID-19

PERFIL EPIDEMIOLÓGICO DOS CASOS CONFIRMADOS

POR FAIXA ETÁRIA



MÉDIA IDADE: 40,21 ANOS



BOLETIM EPIDEMIOLÓGICO SEMANAL

COVID-19: Doença Causada pelo coronavírus SARS-CoV-2

Semana Epidemiológica 19 – 09/05 até 15/05 de 2021



CENÁRIO EM RIO GRANDE

COVID-19

PERFIL EPIDEMIOLÓGICO DOS CASOS CONFIRMADOS

POR ATIVIDADE ECONÔMICA



Observação: Diariamente as informações vão sendo qualificadas, o que pode divergir dos ramos de atividades indicados nos boletins diários e nos semanais anteriores. O ramo de cada atividade foi extraída da tabela CNAE - Classificação Nacional de Atividades Econômicas.



BOLETIM EPIDEMIOLÓGICO SEMANAL

COVID-19: Doença Causada pelo coronavírus SARS-CoV-2

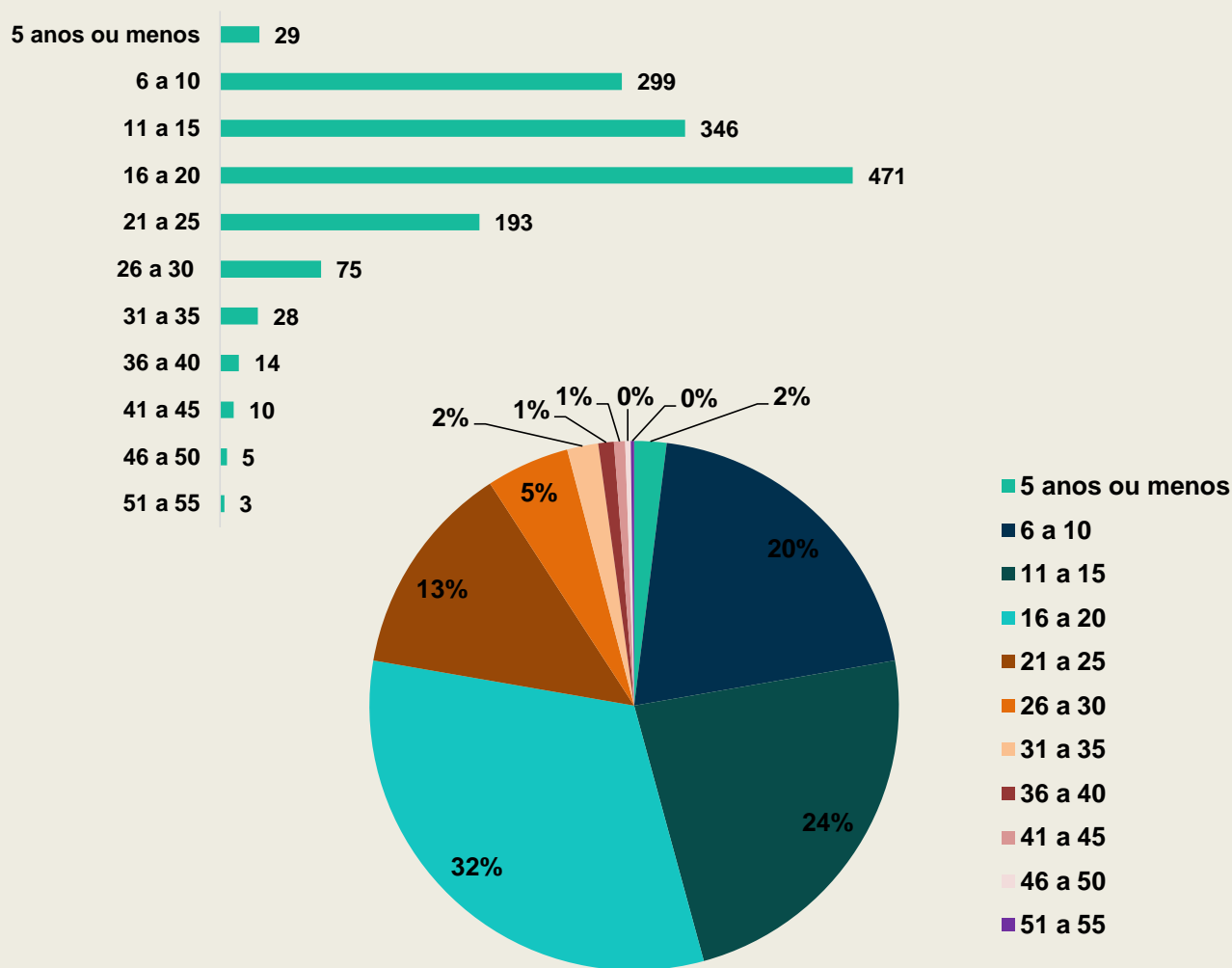
Semana Epidemiológica 19 – 09/05 até 15/05 de 2021



CENÁRIO EM RIO GRANDE

COVID-19

FAIXA ETÁRIA DOS CASOS CONFIRMADOS CONFORME A ATIVIDADE ECONÔMICA ESTUDANTE



Observação: Devido a grande variação de idade entre a classe "estudantes" e buscando elucidar e tornar as informações mais acessíveis para a comunidade, a partir deste boletim os estudantes serão classificados e apresentados por faixas etárias.



BOLETIM EPIDEMIOLÓGICO SEMANAL

COVID-19: Doença Causada pelo coronavírus SARS-CoV-2

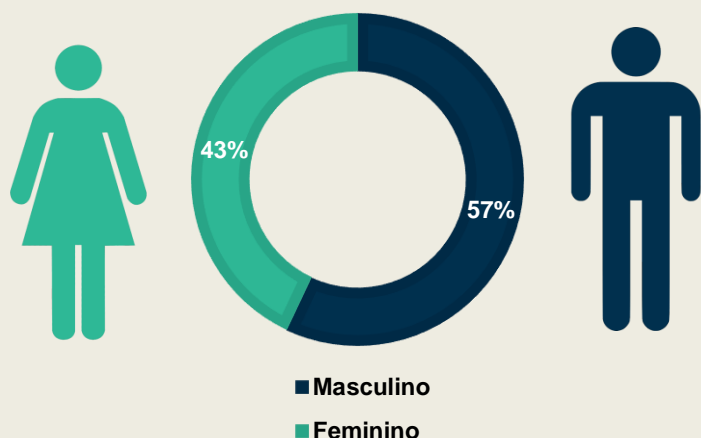
Semana Epidemiológica 19 – 09/05 até 15/05 de 2021




CENÁRIO EM RIO GRANDE COVID-19

PERFIL EPIDEMIOLÓGICO DOS ÓBITOS

POR SEXO

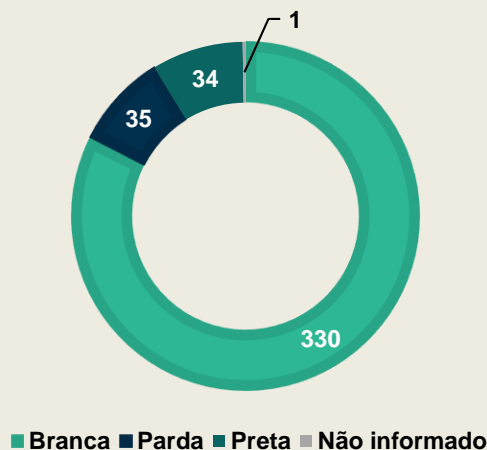


COMORBIDADES*

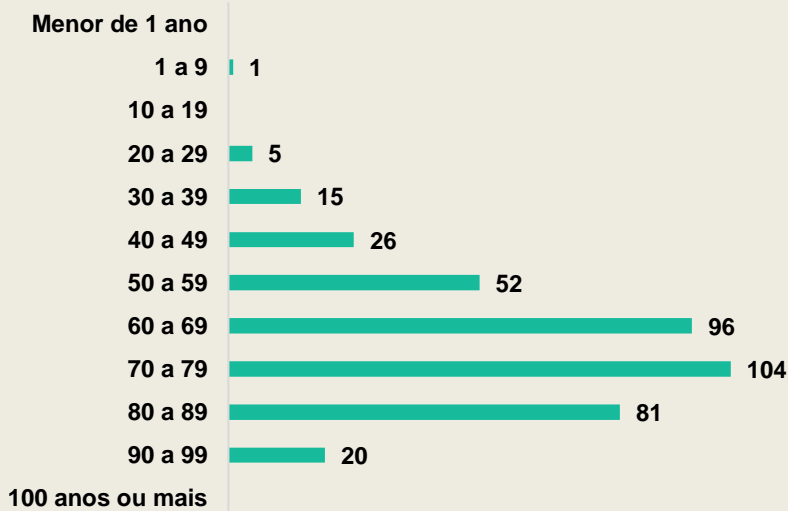


*Doença ou condições de saúde que podem afetar a evolução da covid-19

POR COR DA PELE



POR FAIXA ETÁRIA



MÉDIA IDADE: 68,35 ANOS

TAXA DE MORTALIDADE:
193,23 PARA CADA 100 MIL HABITANTES

BOLETIM EPIDEMIOLÓGICO SEMANAL

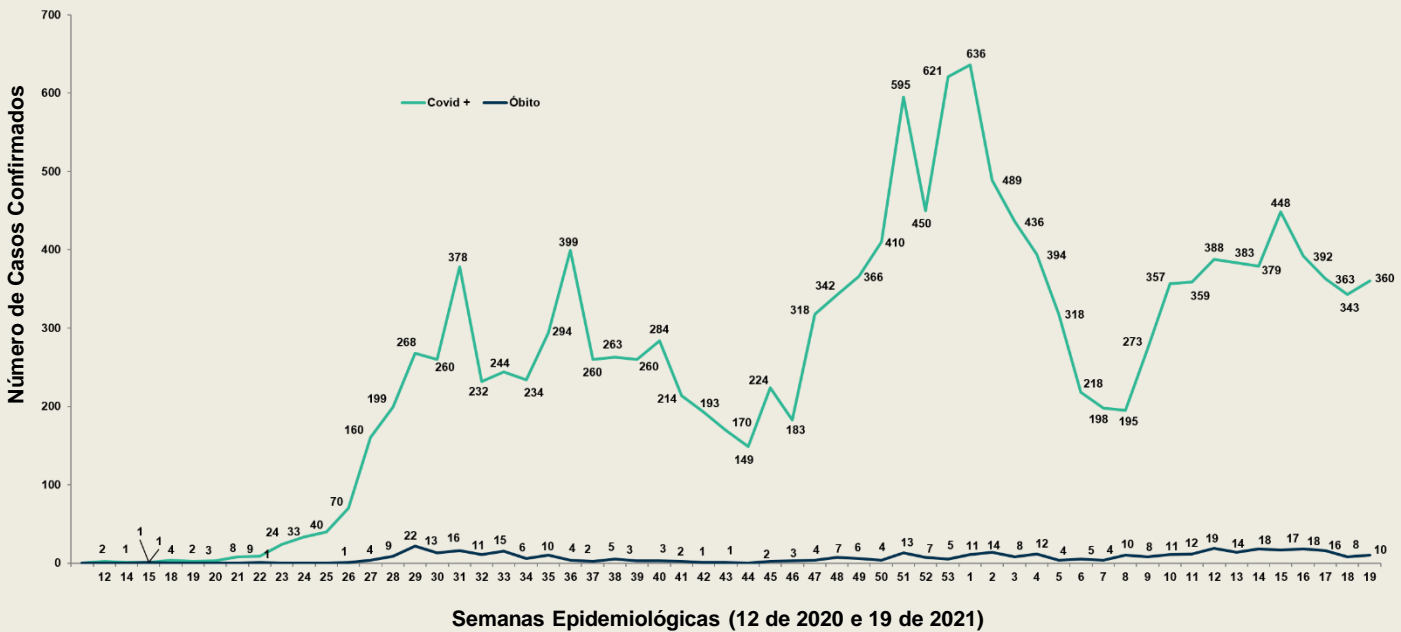
COVID-19: Doença Causada pelo coronavírus SARS-CoV-2

Semana Epidemiológica 19 – 09/05 até 15/05 de 2021



CENÁRIO EM RIO GRANDE COVID-19

EVOLUÇÃO DOS CASOS CONFIRMADOS AO LONGO DAS SEMANAS EPIDEMIOLÓGICAS



SECRETARIA DE MUNICÍPIO DA SAÚDE
Superintendência de Vigilância em Saúde



Prefeitura Municipal
do RIO GRANDE



Programa
GeoSaúde
INSTITUTO
FEDERAL
Rio Grande
do Sul



BOLETIM EPIDEMIOLÓGICO SEMANAL

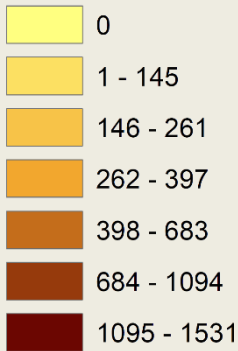
COVID-19: Doença Causada pelo coronavírus SARS-CoV-2

Semana Epidemiológica 19 – 09/05 até 15/05 de 2021



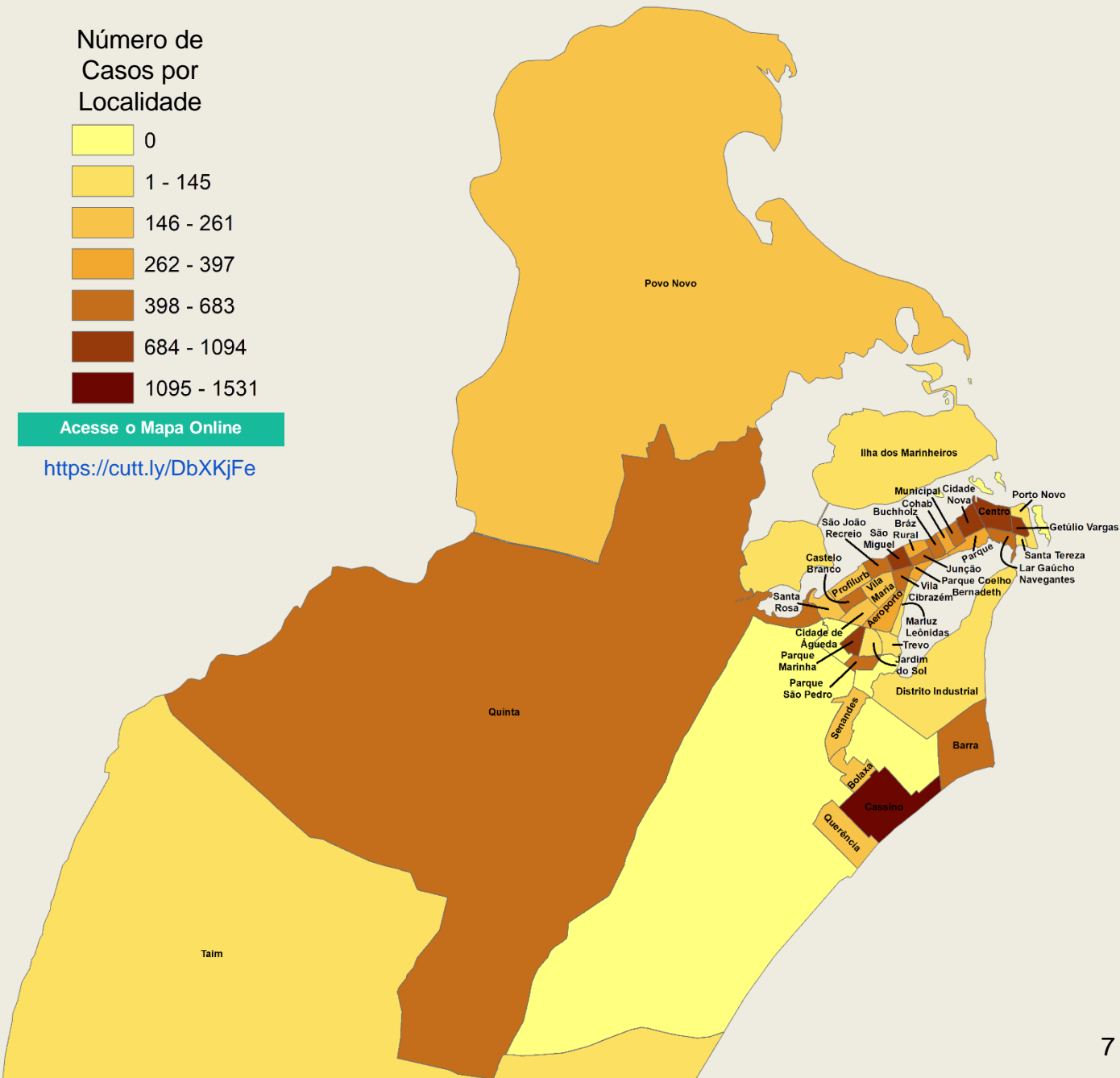
DISTRIBUIÇÃO DE TODOS OS CASOS CONFIRMADOS SEGUNDO LOCAL DE RESIDÊNCIA

Número de Casos por Localidade



Acesse o Mapa Online

<https://cutt.ly/DbXKjFe>



SECRETARIA DE MUNICÍPIO DA SAÚDE
Superintendência de Vigilância em Saúde



Prefeitura Municipal
do RIO GRANDE



Programa
GeoSaúde
INSTITUTO FEDERAL
Rio Grande
do Sul



BOLETIM EPIDEMIOLÓGICO SEMANAL

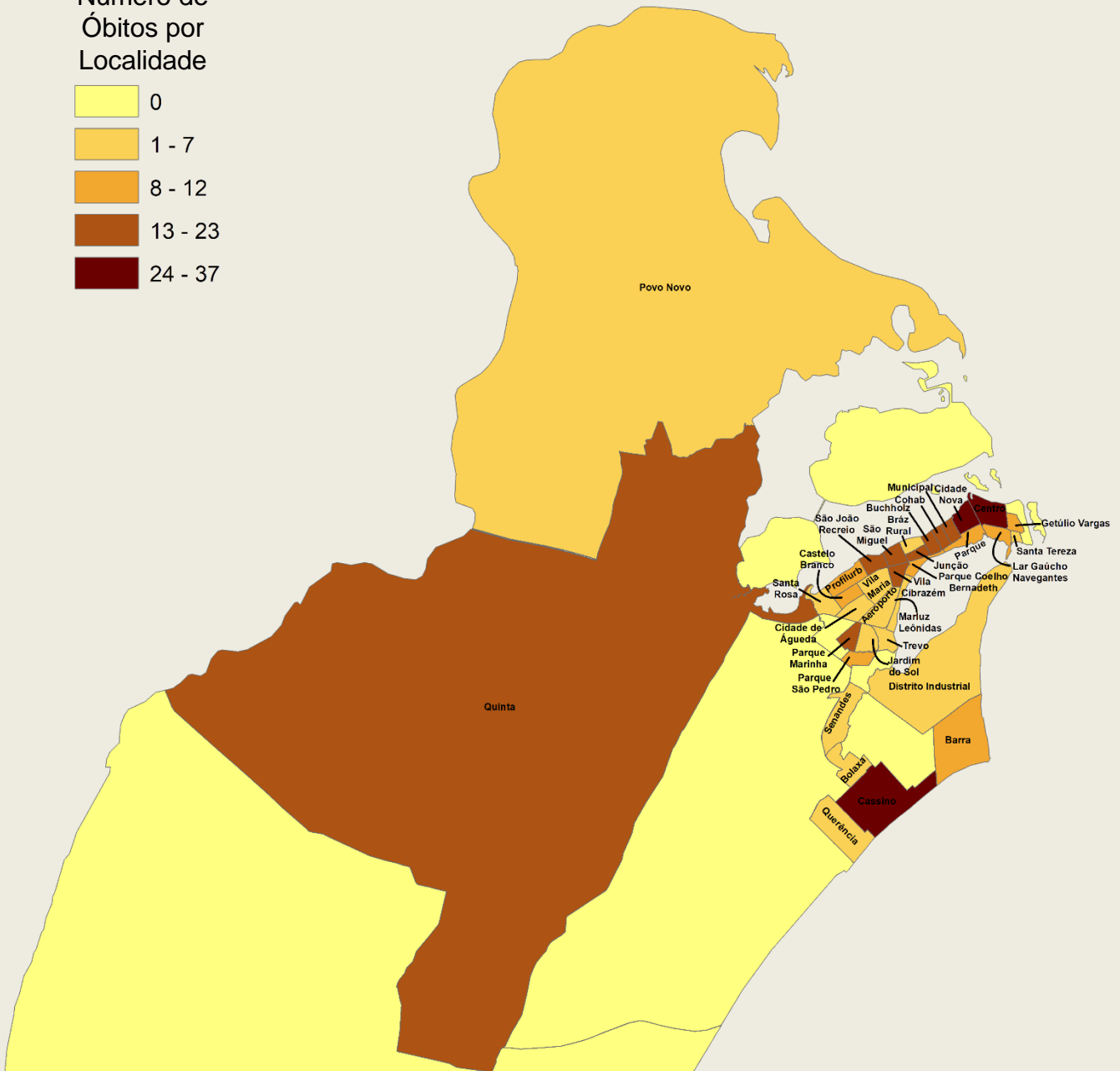
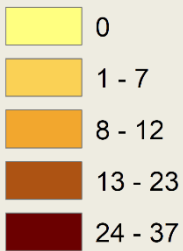
COVID-19: Doença Causada pelo coronavírus SARS-CoV-2

Semana Epidemiológica 19 – 09/05 até 15/05 de 2021



DISTRIBUIÇÃO E SITUAÇÃO DOS ÓBITOS SEGUNDO LOCAL DE RESIDÊNCIA

Número de Óbitos por Localidade



BOLETIM EPIDEMIOLÓGICO SEMANAL

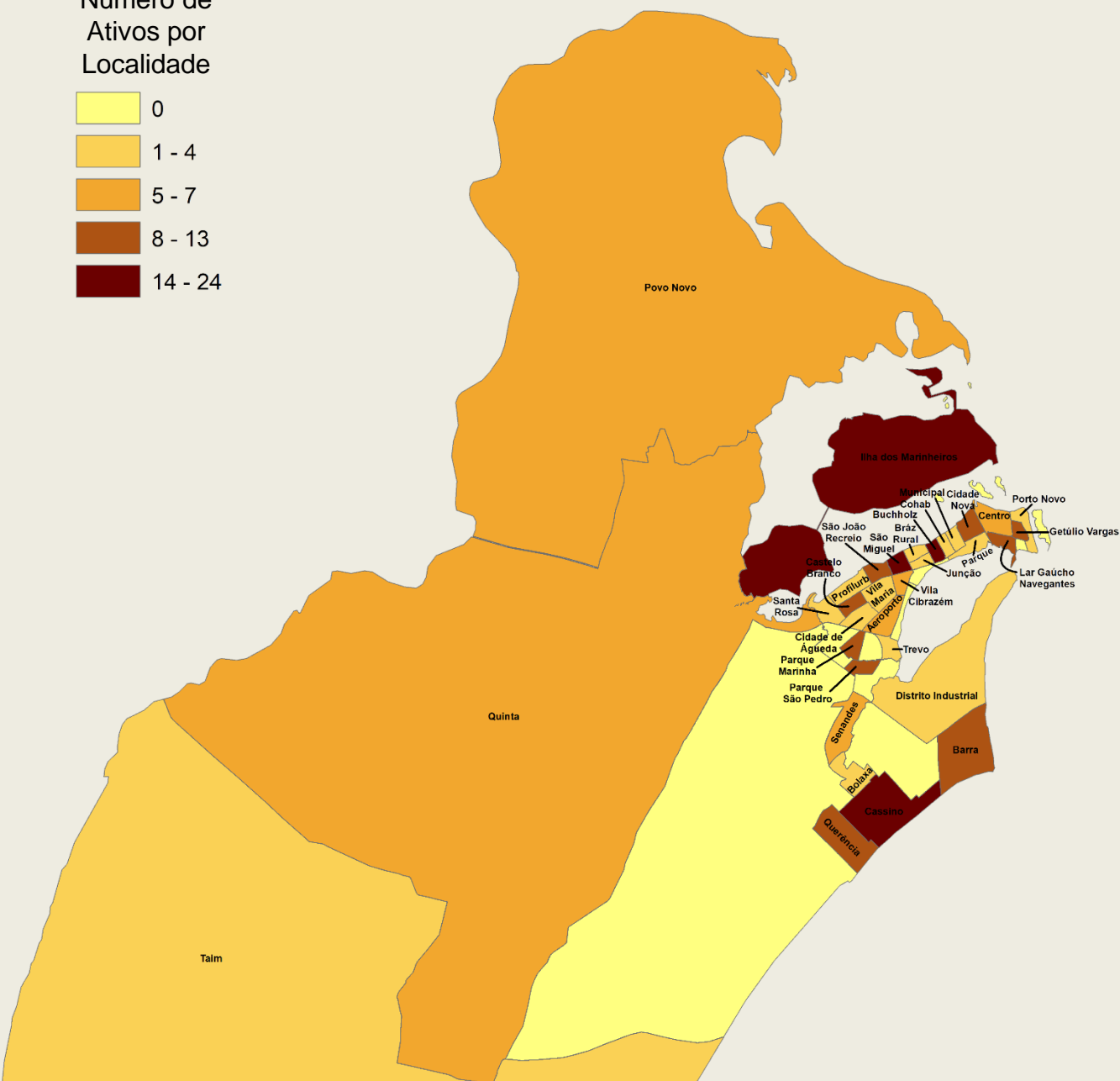
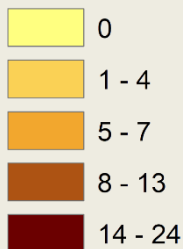
COVID-19: Doença Causada pelo coronavírus SARS-CoV-2

Semana Epidemiológica 19 – 09/05 até 15/05 de 2021



DISTRIBUIÇÃO E SITUAÇÃO DOS CASOS ATIVOS DURANTE A SEMANA EPIDEMIOLÓGICA 19, SEGUNDO LOCAL DE RESIDÊNCIA

Número de Ativos por Localidade



SECRETARIA DE MUNICÍPIO DA SAÚDE
Superintendência de Vigilância em Saúde



Prefeitura Municipal
do RIO GRANDE



Programa
GeoSaúde
INSTITUTO
FEDERAL
Rio Grande
do Sul



BOLETIM EPIDEMIOLÓGICO SEMANAL

COVID-19: Doença Causada pelo coronavírus SARS-CoV-2

Semana Epidemiológica 19 – 09/05 até 15/05 de 2021

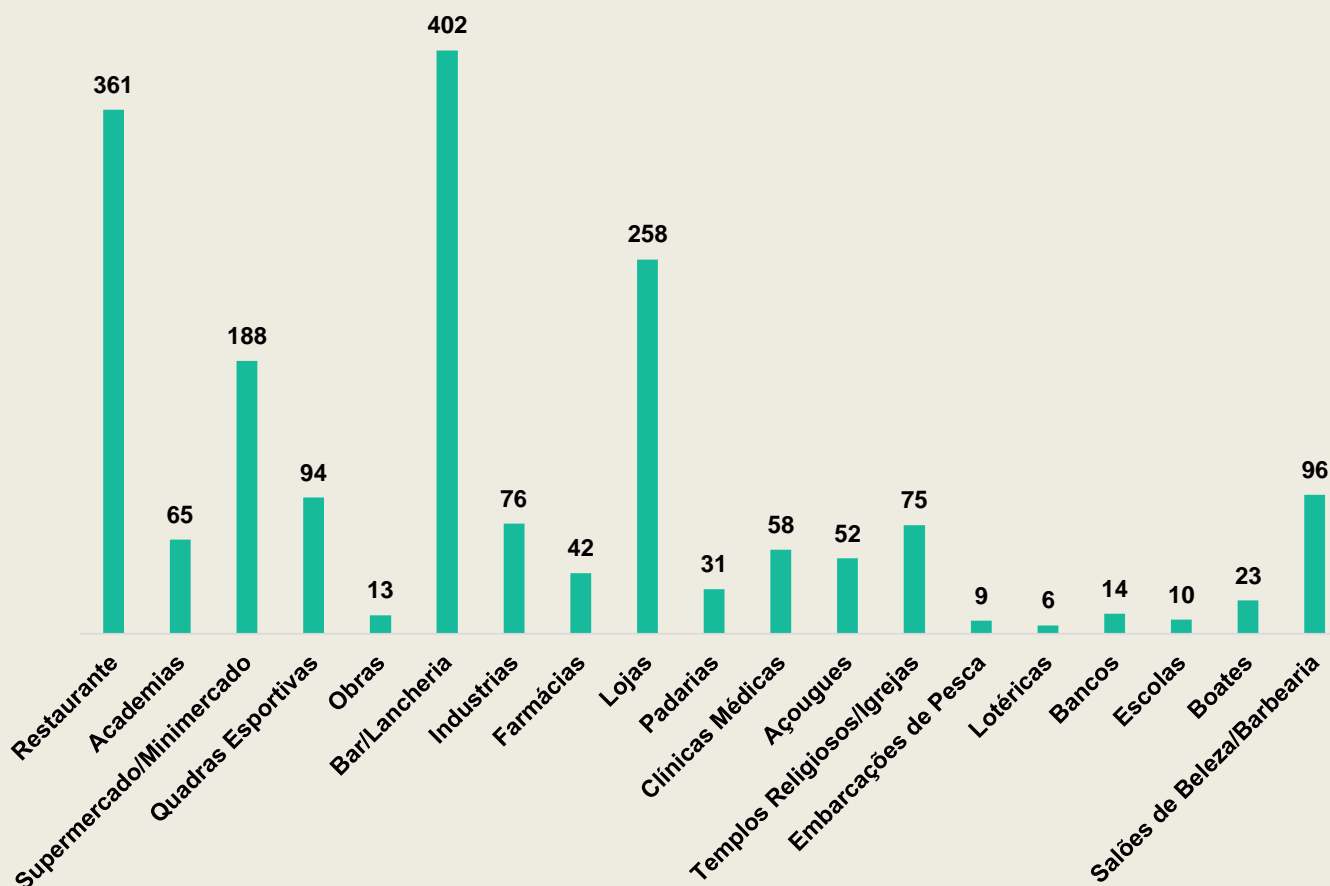


CENÁRIO EM RIO GRANDE COVID-19

TIPOS DE ESTABELECIMENTOS FISCALIZADOS PELA VIGILÂNCIA SANITÁRIA NOS MESES DE JUNHO DE 2020 A MAIO DE 2021

TOTAL

1.873



BOLETIM EPIDEMIOLÓGICO SEMANAL

COVID-19: Doença Causada pelo coronavírus SARS-CoV-2

Semana Epidemiológica 19 – 09/05 até 15/05 de 2021

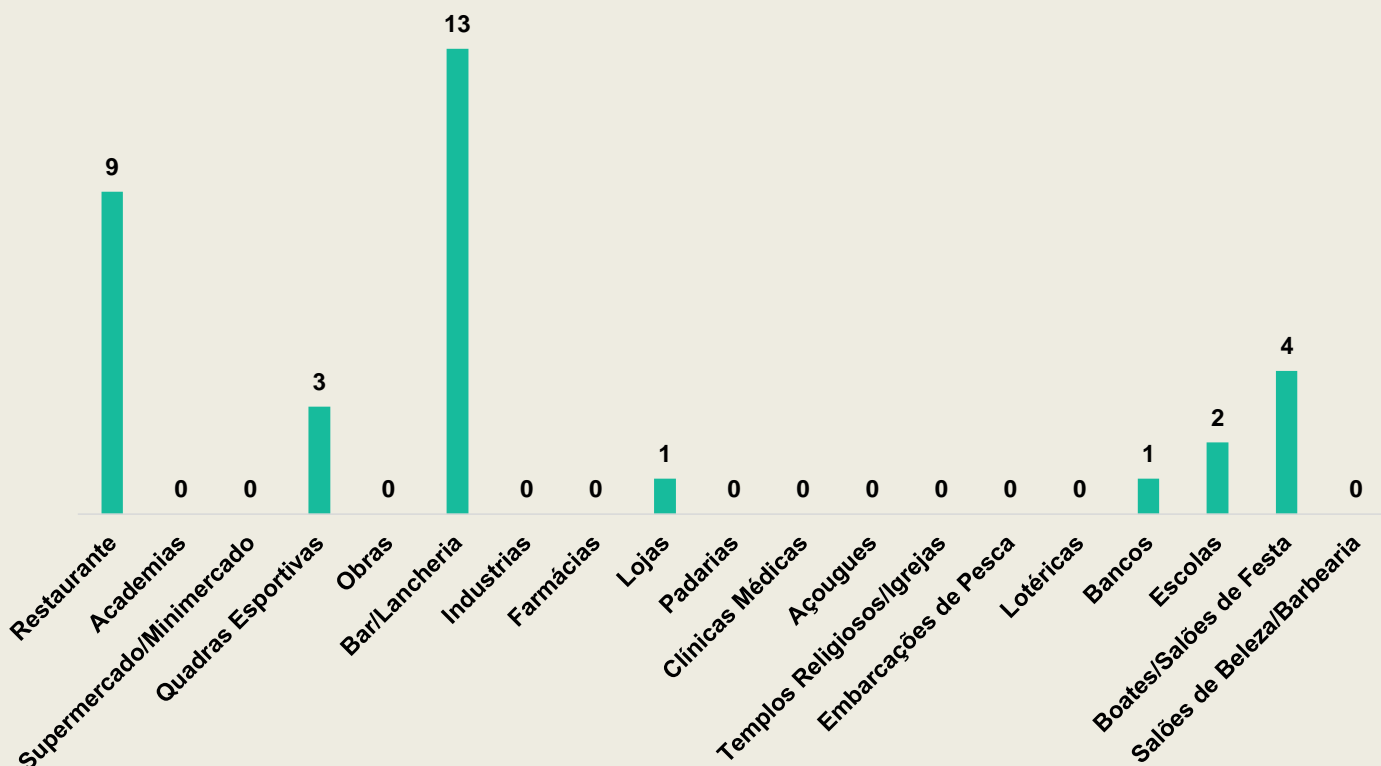


CENÁRIO EM RIO GRANDE COVID-19

TIPOS DE ESTABELECIMENTOS FISCALIZADOS PELA VIGILÂNCIA SANITÁRIA NA SEMANA EPIDEMIOLÓGICA

TOTAL

33



BOLETIM EPIDEMIOLÓGICO SEMANAL

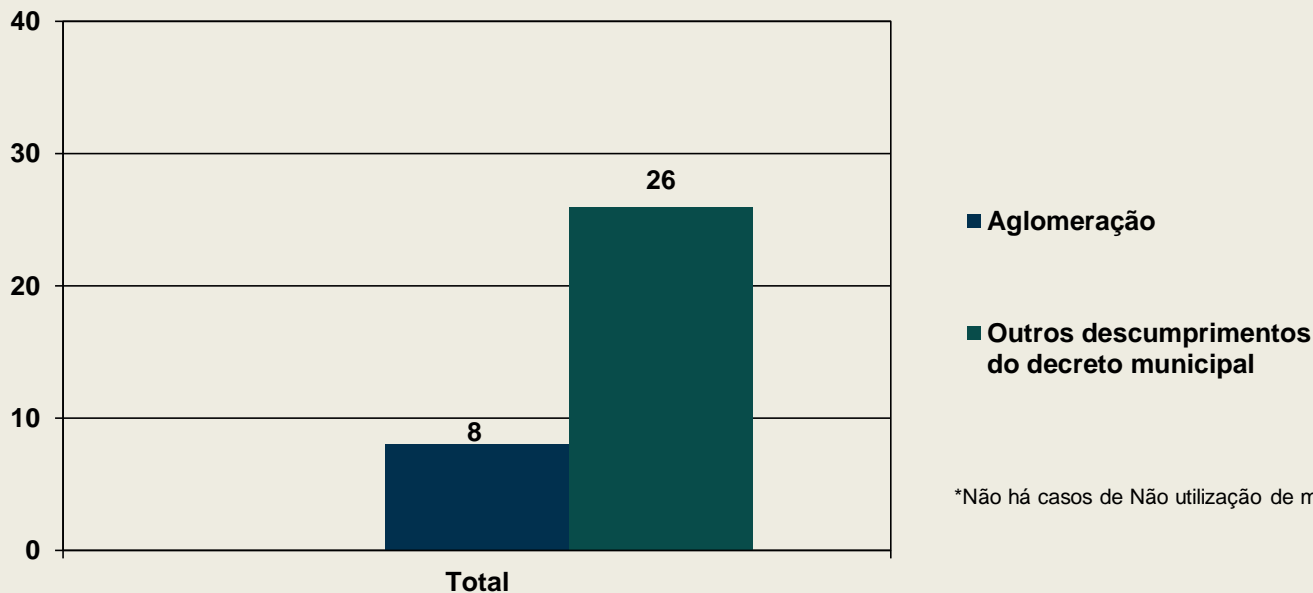
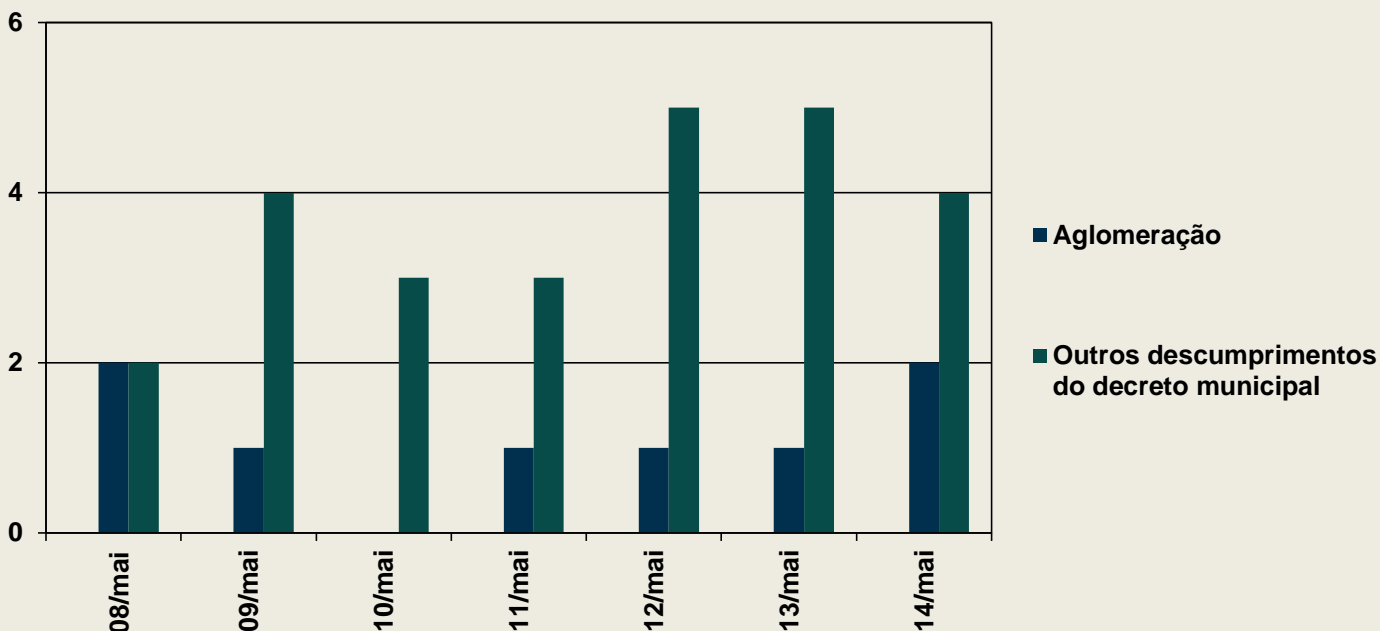
COVID-19: Doença Causada pelo coronavírus SARS-CoV-2

Semana Epidemiológica 19 – 09/05 até 15/05 de 2021



CENÁRIO EM RIO GRANDE COVID-19

DENÚNCIAS FISCALIZADAS PELA VIGILÂNCIA SANITÁRIA NA SEMANA EPIDEMIOLÓGICA



*Não há casos de Não utilização de máscara.



BOLETIM EPIDEMIOLÓGICO SEMANAL

COVID-19: Doença Causada pelo coronavírus SARS-CoV-2

Semana Epidemiológica 19 – 09/05 até 15/05 de 2021



CENÁRIO EM RIO GRANDE COVID-19

TOTAL DE DENÚNCIAS FISCALIZADAS PELA VIGILÂNCIA SANITÁRIA DE 17 DE MARÇO DE 2020 A 14 DE MAIO DE 2021



FUNCIONAMENTO IRREGULAR	826
AGLOMERAÇÃO	879
NÃO UTILIZAÇÃO DE MÁSCARA	230
OUTROS DESCUMPRIMENTOS DO DECRETO MUNICIPAL	808
TOTAL	2.743

TOTAL DE DENÚNCIAS FISCALIZADAS PELA VIGILÂNCIA SANITÁRIA NA SEMANA EPIDEMIOLÓGICA

FUNCIONAMENTO IRREGULAR	11
AGLOMERAÇÃO	8
NÃO UTILIZAÇÃO DE MÁSCARA	0
OUTROS DESCUMPRIMENTOS DO DECRETO MUNICIPAL	15
TOTAL	34

BOLETIM EPIDEMIOLÓGICO SEMANAL

COVID-19: Doença Causada pelo coronavírus SARS-CoV-2

Semana Epidemiológica 19 – 09/05 até 15/05 de 2021



CENÁRIO EM RIO GRANDE COVID-19

TOTAL DE BARREIRAS EDUCATIVAS
DE 22 DE JULHO DE 2020 A 14 DE MAIO DE 2021



NÚMERO DE VEÍCULOS ABORDADOS

17.977

NÚMERO DE PESSOAS ABORDADAS

26.955

Denúncias, ligue:

Fone: (53) 3233.8463
Todos os dias das 7h30 às 19h00



BOLETIM EPIDEMIOLÓGICO SEMANAL

COVID-19: Doença Causada pelo coronavírus SARS-CoV-2

Semana Epidemiológica 19 – 09/05 até 15/05 de 2021



CENÁRIO EM RIO GRANDE COVID-19



VACINAS

TOTAL DE VACINAS
RECEBIDAS

83.635

TOTAL DE VACINAS
APLICADAS

59.019

1º DOSE

59.735

1º DOSE

43.014

2º DOSE

23.900

2º DOSE

16.005

NÚMERO DE VACINADOS

POPULAÇÃO ALVO/ESTIMADA	PROFISSIONAIS DA SAÚDE	ILPI'S*	INDÍGENAS	PCD**	IDOSOS 60 ANOS OU MAIS	FORÇA DE SEGURANÇA E SALVAMENTO	QUILOMBOLAS
	6.692	948	43	80	43.853***	635	91
1º dose	8.360	848	43	111	32.918	658	76
2º dose	4.740	743	32	100	10.390	--	--

*ILPI's – Instituições de Longa Permanência de Idosos.

**PCD – Pessoas com Deficiência em Residências Inclusivas.

*** Número corrigido com dados do IBGE.

BOLETIM EPIDEMIOLÓGICO SEMANAL

COVID-19: Doença Causada pelo coronavírus SARS-CoV-2

Semana Epidemiológica 19 – 09/05 até 15/05 de 2021



CENÁRIO EM RIO GRANDE COVID-19

ATENDIMENTOS TELECOVID19

NÚMERO DE ATENDIMENTOS
NO TELECOVID19

4.989

TESTES DA SEMANA EPIDEMIOLÓGICA

NÚMERO DE RT-PCR

791

NÚMERO DE TR

73

TESTES COVID19

NÚMERO TOTAL DE TESTES

51.622

Possui algum sintoma? Ligue!

central de triagem
TeleCovid 19

TeleCovid 19
0800 642 4650

Dúvidas, entre em contato com:

VIGILÂNCIA EM SAÚDE

Rua Major Carlos Pinto, 551; Rio Grande – RS

Fone: (53) 3231.3456 (53) 3233.7265 (53) 3233.7287

email: vigiepid@riogrande.rs.gov.br

