

BOLETIM EPIDEMIOLÓGICO SEMANAL

COVID-19: Doença Causada pelo coronavírus SARS-CoV-2

Semana Epidemiológica 13 – 28/03 até 03/04 de 2021



CENÁRIO EM RIO GRANDE COVID-19

CASOS CONFIRMADOS

12.811

CASOS RECUPERADOS

12.331

CASOS EM ISOLAMENTO

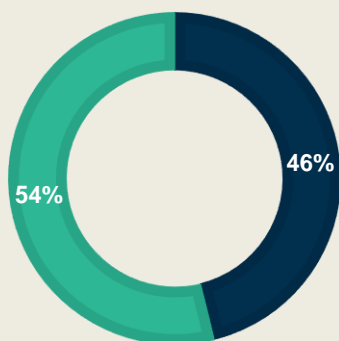
167

ÓBITOS

313

PERFIL EPIDEMIOLÓGICO DOS CASOS CONFIRMADOS

POR SEXO



■ Masculino
■ Feminino

COMORBIDADES*

SIM

3.485

NÃO

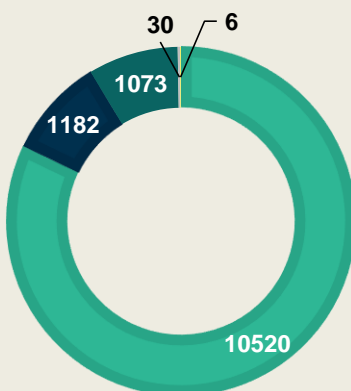
9.324

NÃO INFORMADO

2

*Doença ou condições de saúde que podem afetar a evolução da covid-19

POR COR DA PELE



■ Branca
■ Preta
■ Amarela
■ Não informado

SINTOMAS

SIM

10.534

NÃO

2.277

Observação: Diariamente as informações vão sendo qualificadas, o que pode divergir dos boletins anteriores.



BOLETIM EPIDEMIOLÓGICO SEMANAL

COVID-19: Doença Causada pelo coronavírus SARS-CoV-2

Semana Epidemiológica 13 – 28/03 até 03/04 de 2021

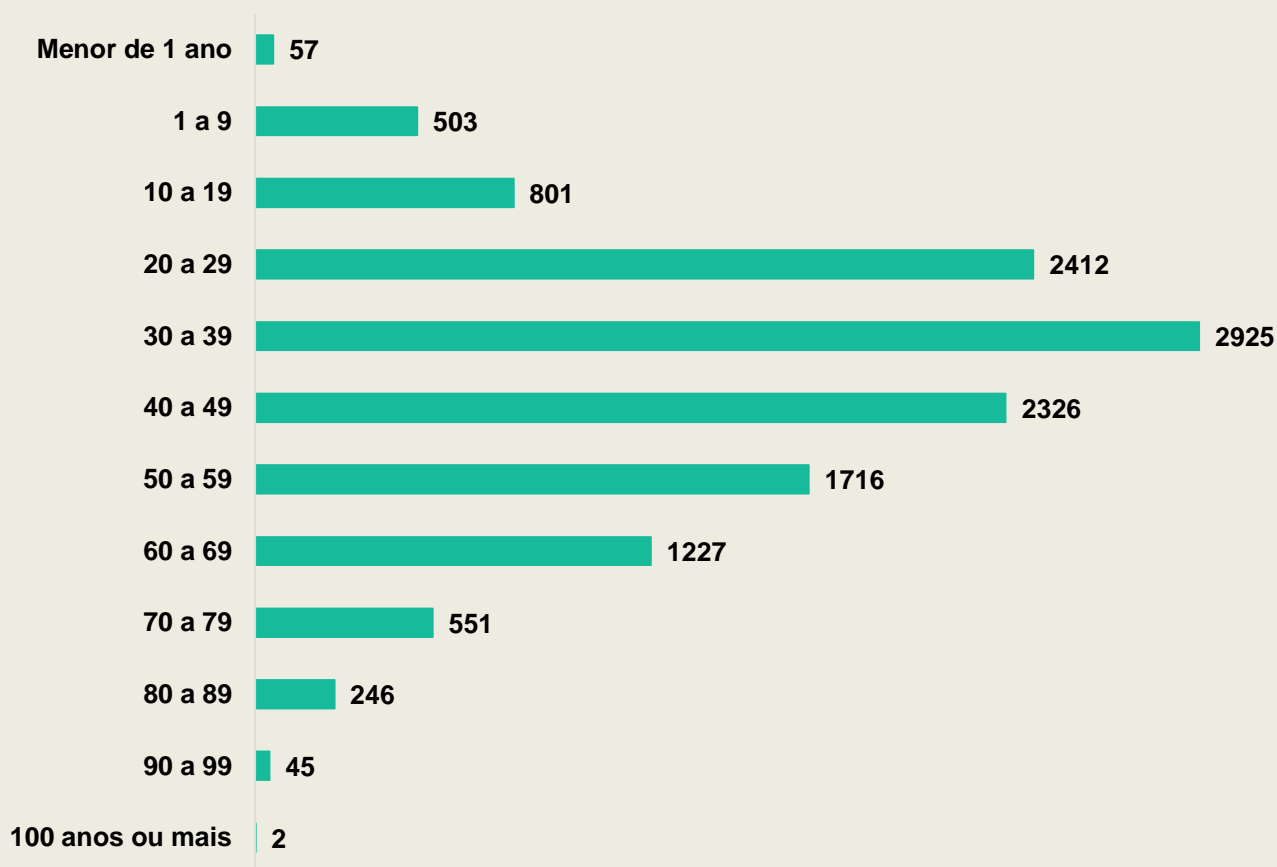


CENÁRIO EM RIO GRANDE

COVID-19

PERFIL EPIDEMIOLÓGICO DOS CASOS CONFIRMADOS

POR FAIXA ETÁRIA



MÉDIA IDADE: 40,34 ANOS



BOLETIM EPIDEMIOLÓGICO SEMANAL

COVID-19: Doença Causada pelo coronavírus SARS-CoV-2

Semana Epidemiológica 13 – 28/03 até 03/04 de 2021

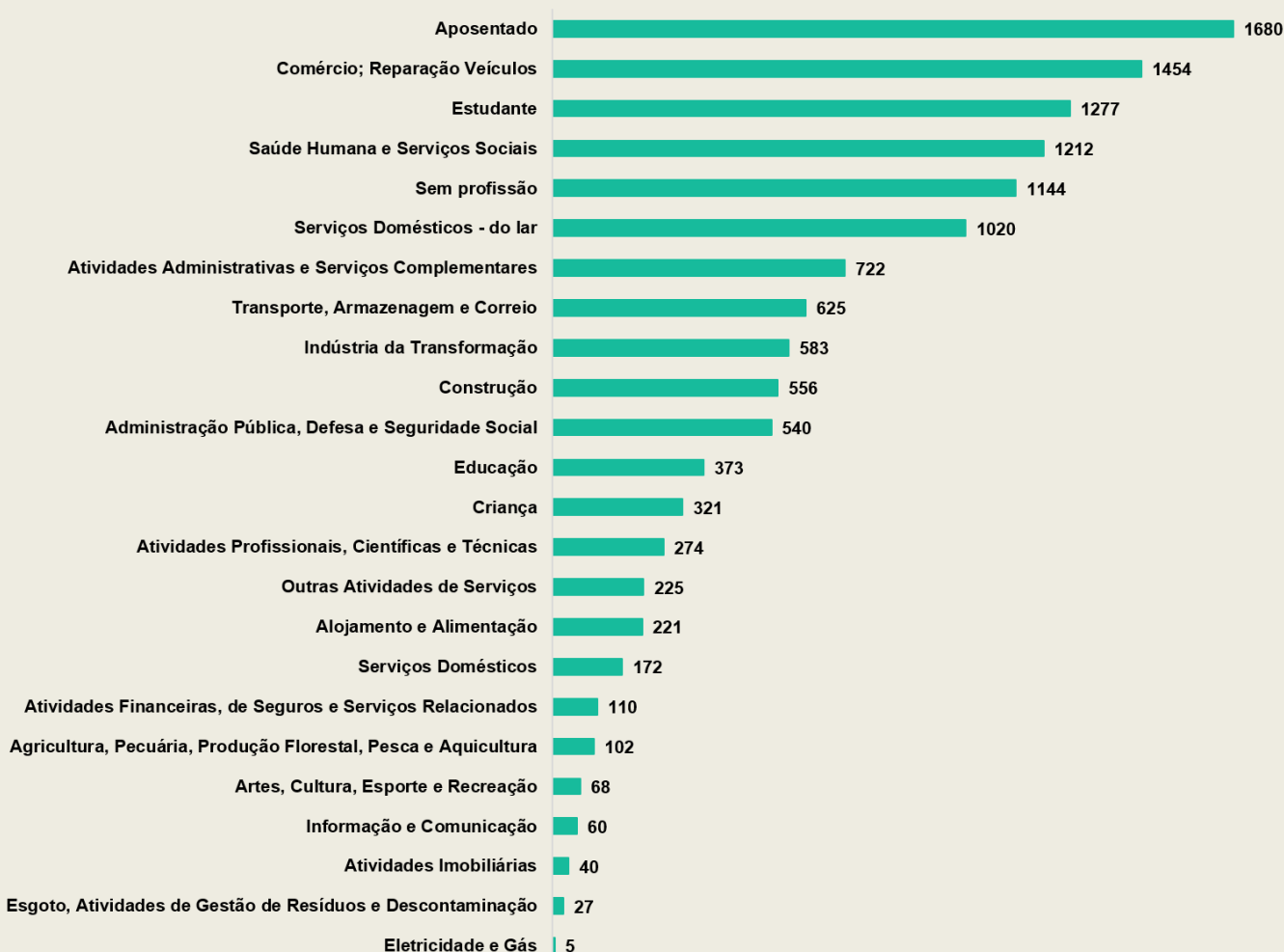


CENÁRIO EM RIO GRANDE

COVID-19

PERFIL EPIDEMIOLÓGICO DOS CASOS CONFIRMADOS

POR ATIVIDADE ECONÔMICA



Observação: Diariamente as informações vão sendo qualificadas, o que pode divergir dos ramos de atividades indicados nos boletins diários e nos semanais anteriores. O ramo de cada atividade foi extraída da tabela CNAE - Classificação Nacional de Atividades Econômicas.



BOLETIM EPIDEMIOLÓGICO SEMANAL

COVID-19: Doença Causada pelo coronavírus SARS-CoV-2

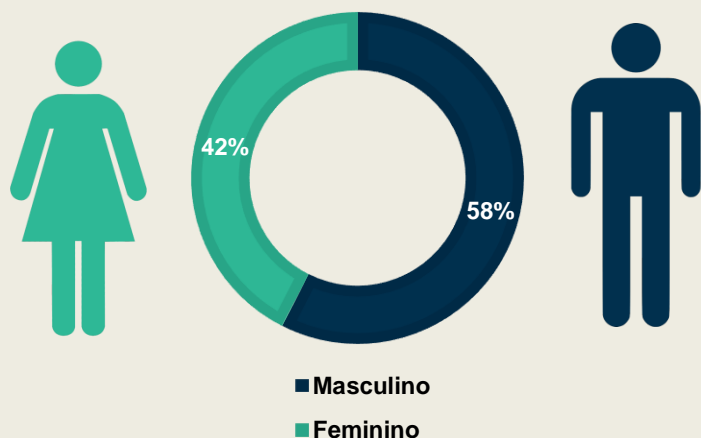
Semana Epidemiológica 13 – 28/03 até 03/04 de 2021




CENÁRIO EM RIO GRANDE COVID-19

PERFIL EPIDEMIOLÓGICO DOS ÓBITOS

POR SEXO

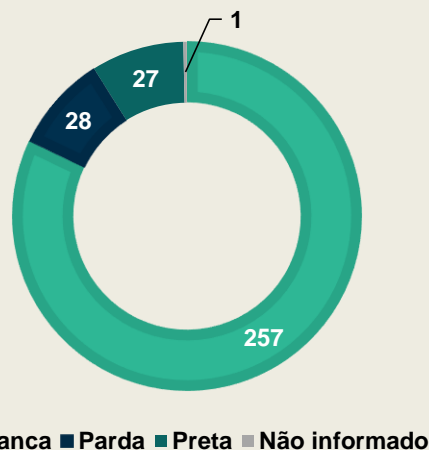


COMORBIDADES*

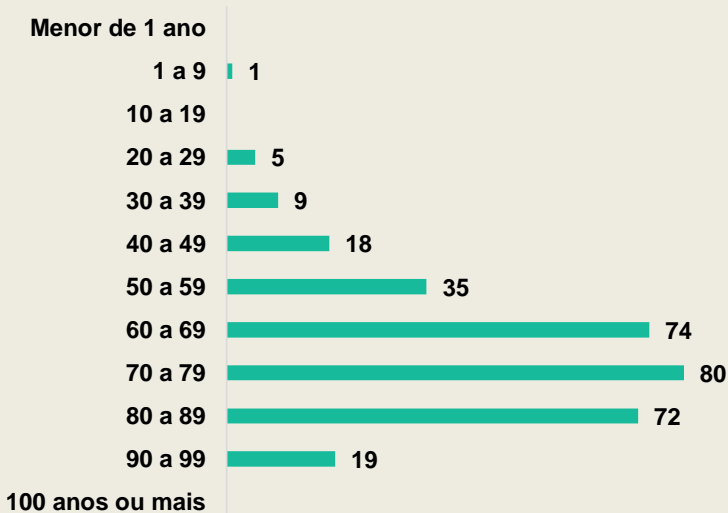


*Doença ou condições de saúde que podem afetar a evolução da covid-19

POR COR DA PELE



POR FAIXA ETÁRIA



MÉDIA IDADE: 69,76 ANOS

TAXA DE MORTALIDADE:
151,20 PARA CADA 100 MIL HABITANTES



BOLETIM EPIDEMIOLÓGICO SEMANAL

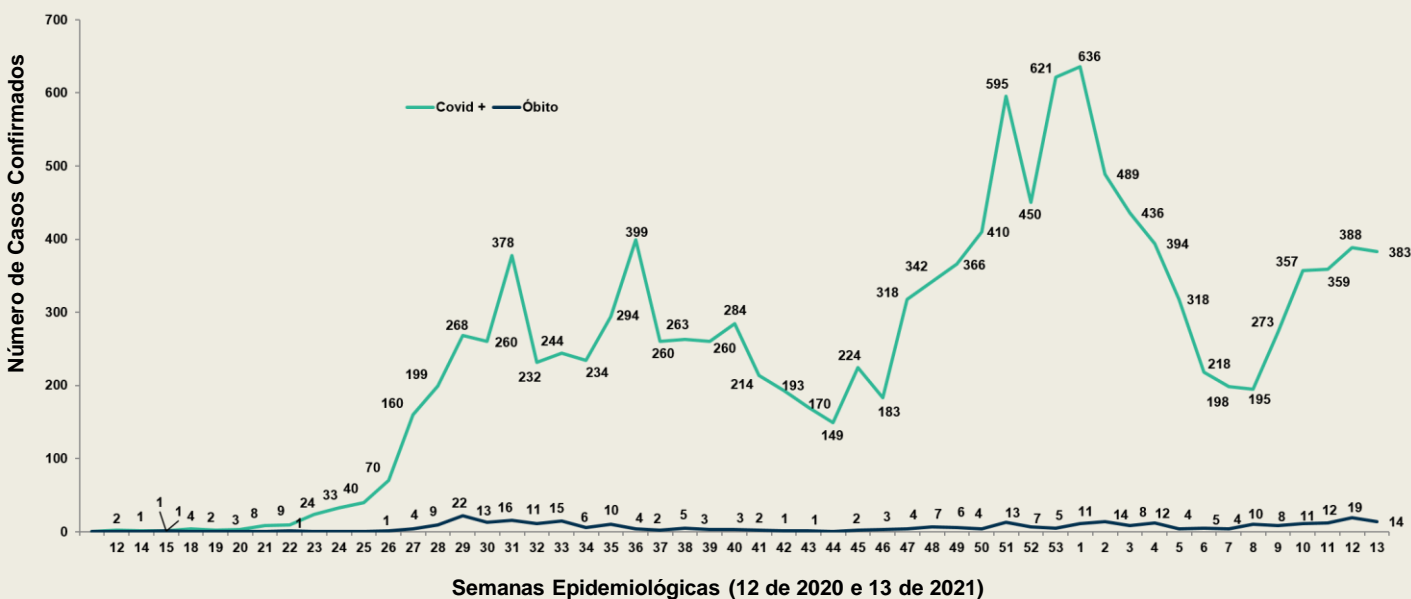
COVID-19: Doença Causada pelo coronavírus SARS-CoV-2

Semana Epidemiológica 13 – 28/03 até 03/04 de 2021



CENÁRIO EM RIO GRANDE COVID-19

EVOLUÇÃO DOS CASOS CONFIRMADOS AO LONGO DAS SEMANAS EPIDEMIOLÓGICAS



BOLETIM EPIDEMIOLÓGICO SEMANAL

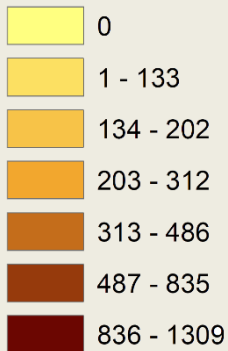
COVID-19: Doença Causada pelo coronavírus SARS-CoV-2

Semana Epidemiológica 13 – 28/03 até 03/04 de 2021



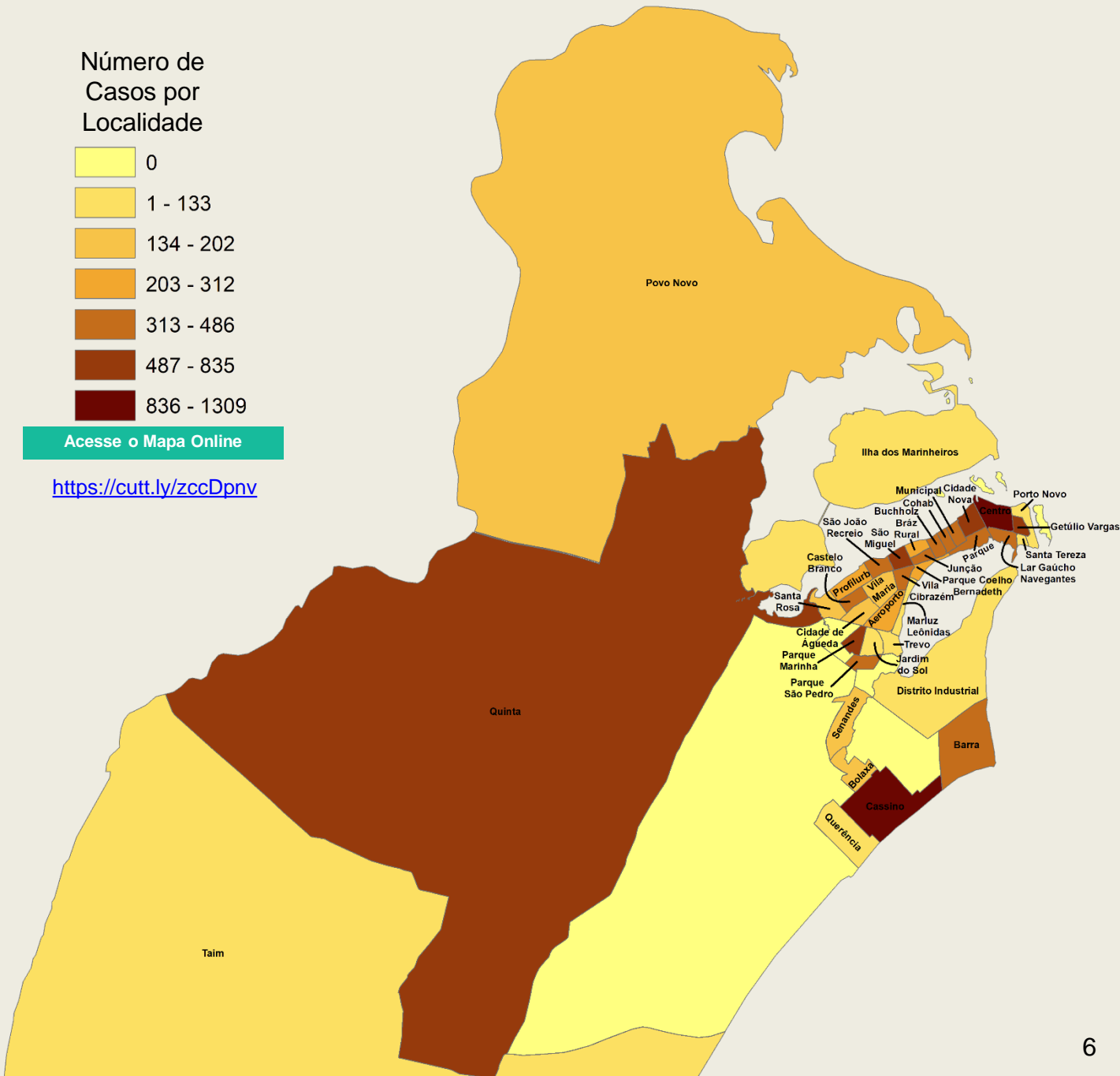
DISTRIBUIÇÃO DE TODOS OS CASOS CONFIRMADOS SEGUNDO LOCAL DE RESIDÊNCIA

Número de Casos por Localidade



Acesse o Mapa Online

<https://cutt.ly/zccDpnv>



SECRETARIA DE MUNICÍPIO DA SAÚDE
Superintendência de Vigilância em Saúde



Prefeitura Municipal
do RIO GRANDE



Programa
GeoSaúde
INSTITUTO FEDERAL
Rio Grande
do Sul



BOLETIM EPIDEMIOLÓGICO SEMANAL

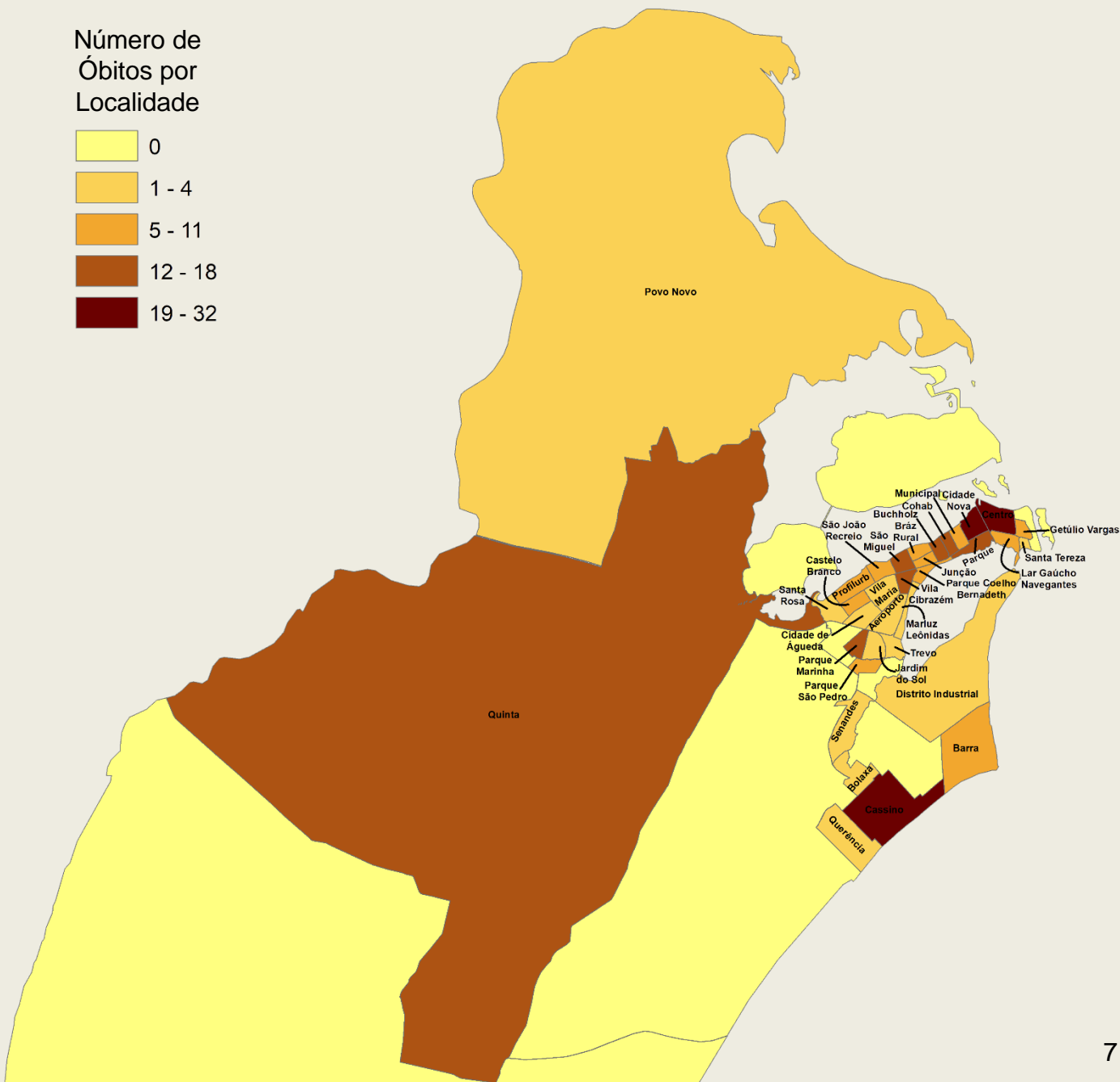
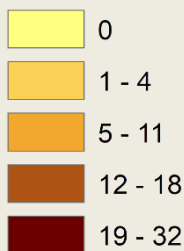
COVID-19: Doença Causada pelo coronavírus SARS-CoV-2

Semana Epidemiológica 13 – 28/03 até 03/04 de 2021



DISTRIBUIÇÃO E SITUAÇÃO DOS ÓBITOS SEGUNDO LOCAL DE RESIDÊNCIA

Número de Óbitos por Localidade



BOLETIM EPIDEMIOLÓGICO SEMANAL

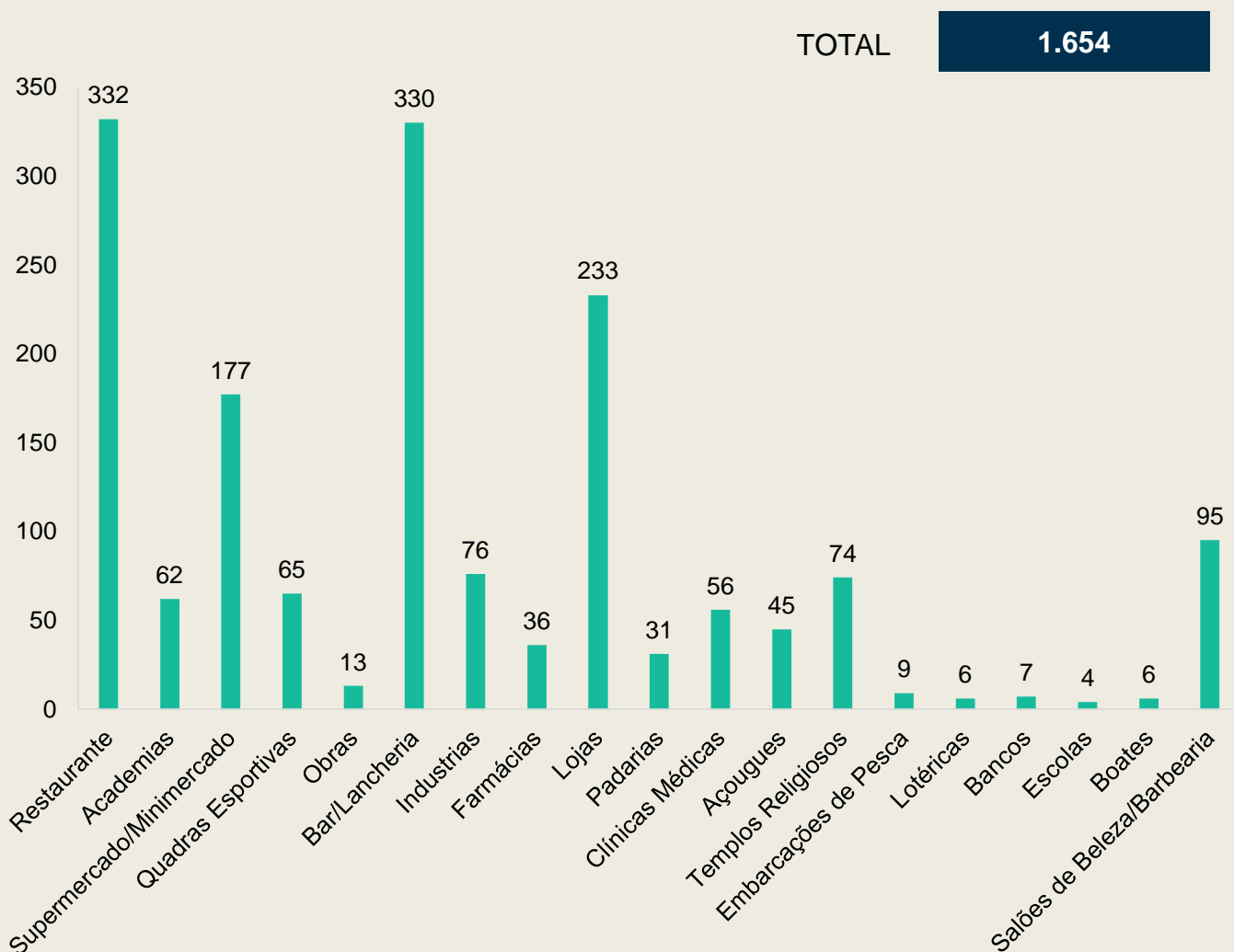
COVID-19: Doença Causada pelo coronavírus SARS-CoV-2

Semana Epidemiológica 13 – 28/03 até 03/04 de 2021



CENÁRIO EM RIO GRANDE COVID-19

TIPOS DE ESTABELECIMENTOS FISCALIZADOS PELA VIGILÂNCIA SANITÁRIA NOS MESES DE JUNHO DE 2020 A ABRIL DE 2021



BOLETIM EPIDEMIOLÓGICO SEMANAL

COVID-19: Doença Causada pelo coronavírus SARS-CoV-2

Semana Epidemiológica 13 – 28/03 até 03/04 de 2021

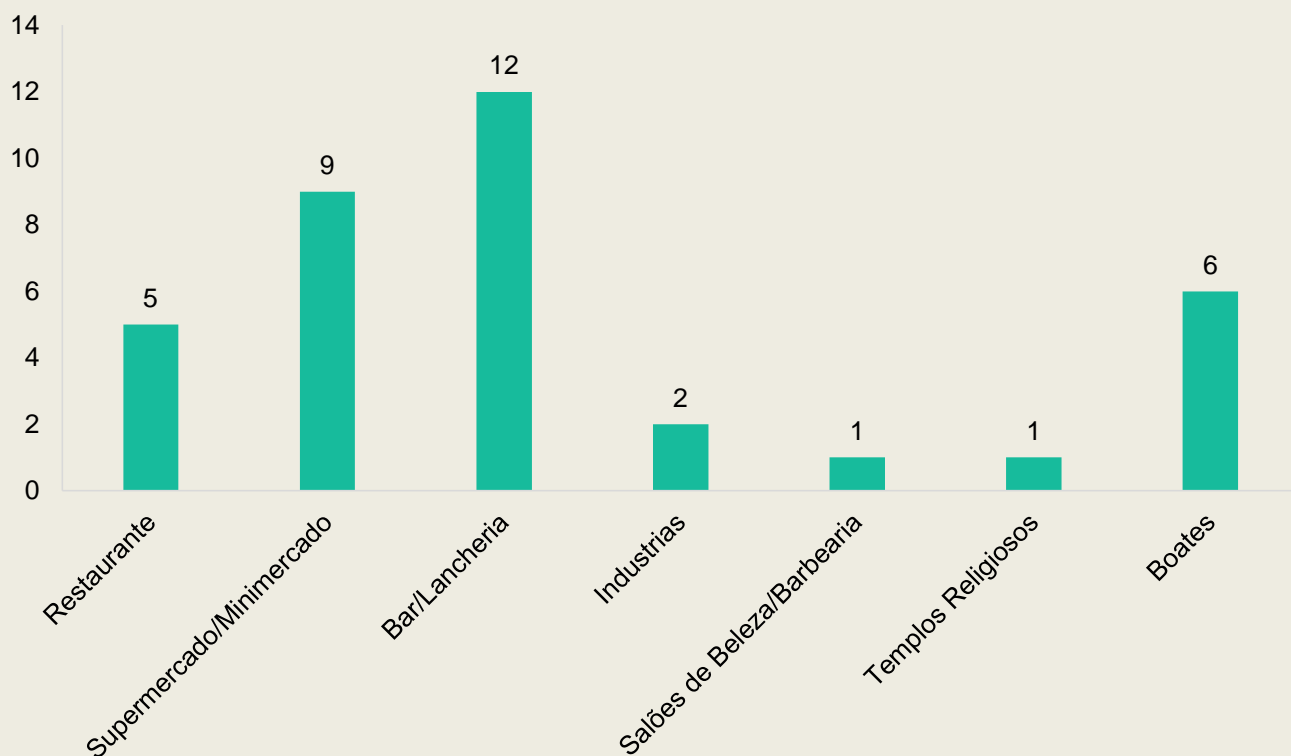


CENÁRIO EM RIO GRANDE COVID-19

TIPOS DE ESTABELECIMENTOS FISCALIZADOS PELA VIGILÂNCIA SANITÁRIA NA SEMANA EPIDEMIOLÓGICA

TOTAL

36



BOLETIM EPIDEMIOLÓGICO SEMANAL

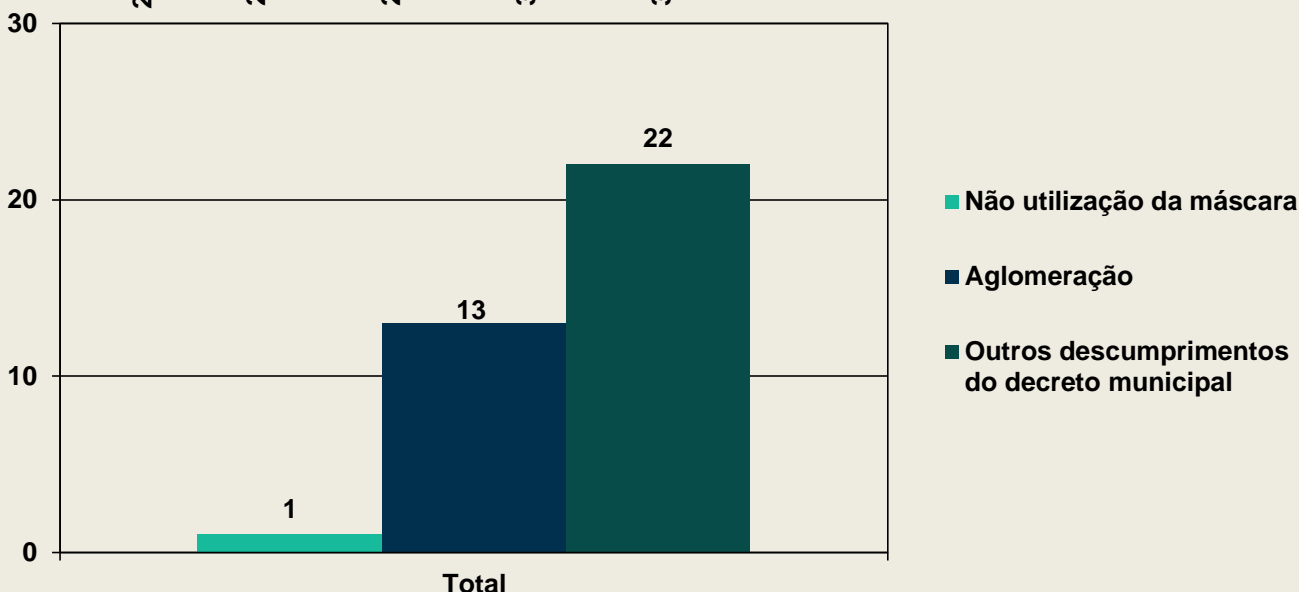
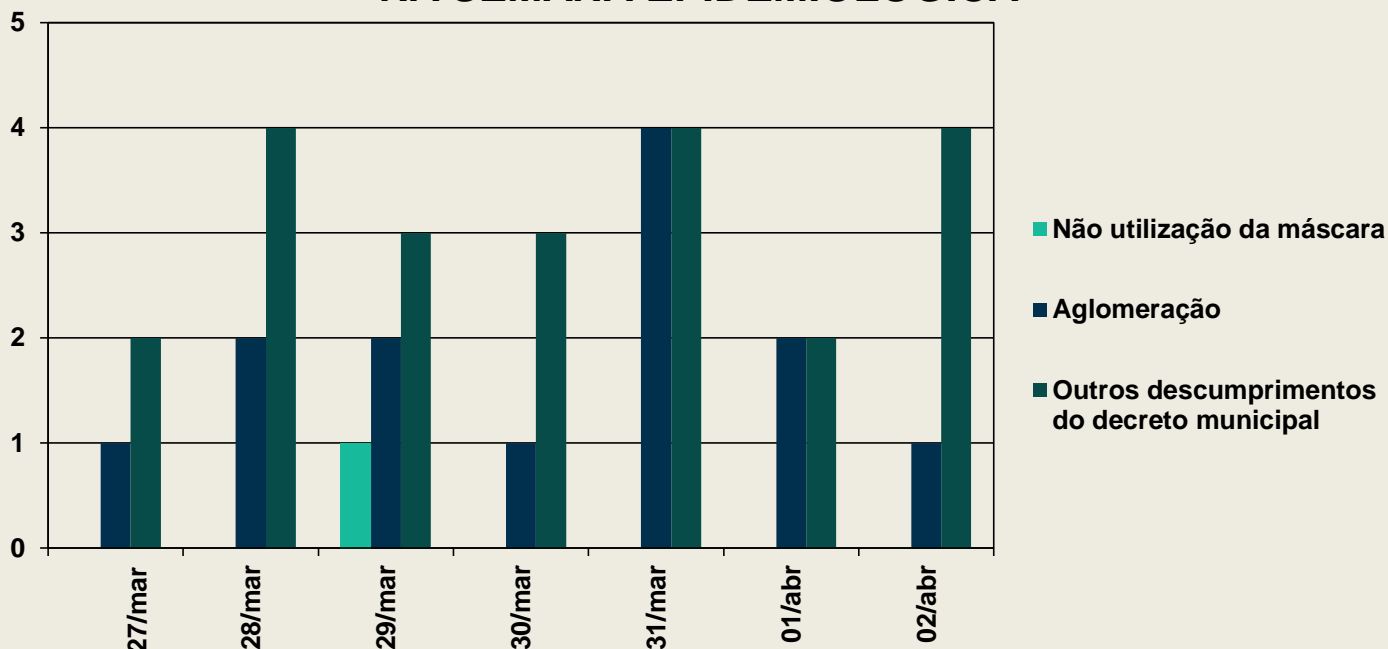
COVID-19: Doença Causada pelo coronavírus SARS-CoV-2

Semana Epidemiológica 13 – 28/03 até 03/04 de 2021



CENÁRIO EM RIO GRANDE COVID-19

DENÚNCIAS FISCALIZADAS PELA VIGILÂNCIA SANITÁRIA NA SEMANA EPIDEMIOLÓGICA



BOLETIM EPIDEMIOLÓGICO SEMANAL

COVID-19: Doença Causada pelo coronavírus SARS-CoV-2

Semana Epidemiológica 13 – 28/03 até 03/04 de 2021



CENÁRIO EM RIO GRANDE COVID-19

TOTAL DE DENÚNCIAS FISCALIZADAS PELA VIGILÂNCIA SANITÁRIA DE 17 DE MARÇO DE 2020 A 02 DE ABRIL DE 2021



FUNCIONAMENTO IRREGULAR	772
AGLOMERAÇÃO	822
NÃO UTILIZAÇÃO DE MÁSCARA	218
OUTROS DESCUMPRIMENTOS DO DECRETO MUNICIPAL	715
TOTAL	2.527

TOTAL DE BARREIRAS EDUCATIVAS DE 22 DE JULHO DE 2020 A 02 DE ABRIL DE 2021

NÚMERO DE VEÍCULOS ABORDADOS	16.542
NÚMERO DE PESSOAS ABORDADAS	24.919

Denúncias, ligue:

Fone: (53) 3233.8463
Todos os dias das 7h30 às 19h00



BOLETIM EPIDEMIOLÓGICO SEMANAL

COVID-19: Doença Causada pelo coronavírus SARS-CoV-2

Semana Epidemiológica 13 – 28/03 até 03/04 de 2021



CENÁRIO EM RIO GRANDE COVID-19

ABORDAGENS EDUCATIVAS NO CASSINO



NÚMERO DE PESSOAS ABORDADAS	8.974
NÃO USO DE MÁSCARA	5.070
NÚMERO DE PESSOAS QUE APRESENTARAM RESISTÊNCIA À ABORDAGEM	1.097
BUSCARAM ORIENTAÇÕES	374
AGLOMERAÇÕES	783

ABORDAGENS EDUCATIVAS NO CASSINO NA SEMANA EPIDEMIOLÓGICA

NÚMERO DE PESSOAS ABORDADAS	305
NÃO USO DE MÁSCARA	204
NÚMERO DE PESSOAS QUE APRESENTARAM RESISTÊNCIA À ABORDAGEM	22
BUSCARAM ORIENTAÇÕES	2
AGLOMERAÇÕES	11



BOLETIM EPIDEMIOLÓGICO SEMANAL

COVID-19: Doença Causada pelo coronavírus SARS-CoV-2

Semana Epidemiológica 13 – 28/03 até 03/04 de 2021



CENÁRIO EM RIO GRANDE COVID-19



VACINAS

TOTAL DE VACINAS
RECEBIDAS

38.360

TOTAL DE VACINAS
APLICADAS

29.616

1º DOSE

31.610

1º DOSE

24.525

2º DOSE

6.750

2º DOSE

5.091

NÚMERO DE VACINADOS

POPULAÇÃO ALVO/ESTIMADA	PROFISSIONAIS DA SAÚDE	ILPI'S*	INDÍGENAS	PCD**	IDOSOS 65 ANOS OU MAIS
	6.692	700	43	80	32.953***
1º dose	7.359	795	43	111	16.217
2º dose	2.504	683	32	100	1.772

*ILPI's – Instituições de Longa Permanência de Idosos.

**PCD – Pessoas com Deficiência em Residências Inclusivas.

*** Número corrigido com dados do IBGE.

BOLETIM EPIDEMIOLÓGICO SEMANAL

COVID-19: Doença Causada pelo coronavírus SARS-CoV-2

Semana Epidemiológica 13 – 28/03 até 03/04 de 2021



CENÁRIO EM RIO GRANDE COVID-19

ATENDIMENTOS TELECOVID19

NÚMERO DE ATENDIMENTOS
NO TELECOVID19

4.173

TESTES DA SEMANA EPIDEMIOLÓGICA

NÚMERO DE RT-PCR

630

NÚMERO DE TR

176

TESTES COVID19

NÚMERO TOTAL DE TESTES

46.418

Possui algum sintoma? Ligue!

central de triagem
TeleCovid 19

TeleCovid 19
0800 642 4650

Dúvidas, entre em contato com:

VIGILÂNCIA EM SAÚDE

Rua Major Carlos Pinto, 551; Rio Grande – RS

Fone: (53) 3231.3456 (53) 3233.7265 (53) 3233.7287

email: vigiepid@riogrande.rs.gov.br

15

SECRETARIA DE MUNICÍPIO DA SAÚDE
Superintendência de Vigilância em Saúde



Prefeitura Municipal
do RIO GRANDE



Programa
GeoSaúde
INSTITUTO
FEDERAL
Rio Grande
do Sul

